Comunicación de marketing
Consulte el Glosario de riesgos a continuación para obtener la lista completa de riesgos relacionados con el fondo.
Lea el folleto del fondo y el KID/KIID antes de tomar cualquier decisión final de inversión.

Man Japan CoreAlpha Equity

Informe mensual: 30 septiembre 2026 **Clase de acción:** D JPY

Política de inversión

Objetivo de inversión

El Fondo trata de proporcionar una alta rentabilidad total para una adecuada apreciación a largo plazo del capital del inversor. El enfoque del Fondo consiste en invertir en empresas japonesas de gran capitalización dentro del índice Tokyo Stock Price, centrándose en valores con un ratio precio/valor contable bajo y un alto rendimiento por dividendo. La Gestora de inversiones selecciona valores para la inversión de, aproximadamente, las 300 principales acciones por capitalización bursátil en el mercado de Tokio.

Tipo de Activos

El Fondo invertirá fundamentalmente en acciones cotizadas o negociadas de emisores japoneses, o que obtengan una parte considerable de sus ingresos en Japón. Asimismo, puede invertir en otras clases de activos, como valores de deuda, divisas, depósitos y otros fondos, además de en otras regiones. El Fondo podrá utilizar instrumentos financieros derivados cuando resulte más económico que mantener el activo subyacente o con otros fines de gestión eficiente de la cartera.

Grado de libertad del índice de referencia

El Fondo se gestiona de forma activa y no tiene previsto replicar el índice Tokyo Stock Price ni el índice Russell/Nomura Large Cap Value (el Índice de referencia Russell), y no está limitado por ellos. El Fondo utiliza el Índice de referencia Russell a efectos de gestión de riesgos para garantizar que el Fondo se gestione de manera acorde con su objetivo de inversión y su perfil de riesgo. Ambos Índices de referencia también se utilizan a efectos de comparación de rentabilidad.

Si desea más información sobre la política de inversión, consulte el Folleto/Folleto del Fondo.

Riesgos del fondo

El valor de su inversión, así como los ingresos resultantes, pueden aumentar o disminuir, y es posible que no recupere la cantidad original invertida. Antes de invertir en el Fondo, los inversores deben analizar detenidamente los riesgos que conlleva la inversión, si el Fondo se adapta a sus requisitos de inversión y si cuentan con los recursos suficientes para asumir las pérdidas que puedan derivar de la inversión en el Fondo. Los inversores solo deberían invertir si entienden los términos en los cuales se ofrece el Fondo. **Los inversores deberían tener en cuenta los riesgos detallados en el glosario y, si fuera necesario, buscar asesoramiento profesional antes de invertir. Antes de invertir, los inversores deberían leer y analizar los documentos de oferta del Fondo.**

Rentabilidad mensual[1]: -0,45%

Rentabilidad en el año[1] : 25,29%

Gráfico de Rentabilidad (Desde lanzamiento)[1]

Rentabilidades pasadas no indican retornos futuros. La rentabilidad puede aumentar o disminuir como resultado de las fluctuaciones de divisas.

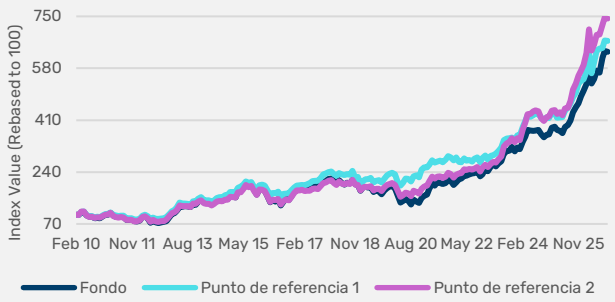

Detalles del fondo[2]

Fecha de lanzamiento	28 enero 2010
Tamaño del Fondo	JPY 715.000.203.270
Estructura	UCITS
Domicilio	Irlanda
Gestora	GLG Partners LP
Clasificación SFDR	Artículo 8
Gestor(es) de la Cartera	Jeffrey Atherton Emily Badger

	Nombre
Punto de referencia 1	TOPIX (JPY, GDTR)
Punto de referencia 2	Russell/Nomura Large Cap Value (JPY, GDTR)

Premios y calificaciones [3]

Indicador de Riesgo (SRI)

Menor riesgo Rentabilidad normalmente más baja

Riesgo mayor Rentabilidad normalmente más alta

1	2	3	**4**	5	6	7

Consulte el glosario para conocer en qué consiste el cálculo del SRRI. Consulte el documento de datos fundamentales (KID) o el documento de datos fundamentales para el inversor (KIID) para conocer el indicador de riesgo correspondiente en su jurisdicción.

Rentabilidad acumulada[1]

	1 mes	3 meses	6 meses	YTD	1 año	3 años	5 años	10 años	Desde lanzamiento
Fondo	-0,45%	12,02%	19,50%	25,29%	40,14%	96,52%	195,24%	326,04%	533,73%
Punto de referencia 1	-0,27%	3,79%	18,74%	23,06%	33,91%	89,75%	128,72%	292,82%	569,07%
Punto de referencia 2	-0,42%	7,61%	16,52%	25,75%	40,30%	111,86%	213,35%	403,46%	643,09%

Rentabilidad[1]

Año	Sep 2025 - Sep 2026	Sep 2024 - Sep 2025	Sep 2023 - Sep 2024	Sep 2022 - Sep 2023	Sep 2021 - Sep 2022
Fondo	40,14%	27,87%	9,67%	42,53%	5,41%
Punto de referencia 1	33,91%	21,55%	16,57%	29,80%	-7,13%
Punto de referencia 2	40,30%	29,83%	16,30%	45,28%	1,81%

Estadísticas de rentabilidad (Desde lanzamiento)

	Rentab anualizada	Vol anualizada	Ratio de Sharpe[4]	Correlac	Beta	Ratio de información	Tracking Error
Fondo	11,71%	19,58%	0,59	n/a	n/a	n/a	n/a
Punto de referencia 1	12,08%	15,61%	0,77	0,91	1,14	-0,04	8,58%
Punto de referencia 2	12,78%	17,70%	0,72	0,97	1,07	-0,21	5,14%

Rentabilidad histórica[1]

Año	Ene	Feb	Mar	Abr	Mayo	Jun	Jul	Ago	Sep	Oct	Nov	Dic	Fondo YTD	BM1 YTD	BM2 YTD
2016	-9,26%	-12,91%	5,66%	-3,96%	5,98%	-13,98%	9,18%	8,20%	-3,60%	7,20%	11,21%	5,71%	4,93%	0,31%	1,28%
2017	0,81%	1,34%	-2,92%	0,62%	-1,20%	4,03%	0,37%	-1,37%	4,72%	4,17%	1,04%	3,50%	15,82%	22,23%	17,55%
2018	0,87%	-3,84%	-4,25%	5,96%	-4,76%	-2,12%	2,78%	-1,08%	5,91%	-6,94%	-0,74%	-9,66%	-17,57%	-15,97%	-15,20%
2019	6,87%	0,20%	-1,28%	0,70%	-8,44%	3,54%	-2,91%	-4,57%	7,30%	4,52%	2,59%	0,80%	8,44%	18,12%	13,41%
2020	-3,92%	-11,73%	-15,15%	4,00%	4,41%	-3,46%	-9,03%	11,95%	-4,32%	-2,92%	12,01%	4,41%	-16,54%	7,39%	-5,56%
2021	2,67%	11,52%	9,07%	-3,39%	6,20%	-1,51%	-1,62%	1,28%	5,40%	-1,69%	-6,38%	4,32%	27,24%	12,74%	20,23%
2022	5,21%	0,82%	4,00%	0,32%	1,75%	1,33%	0,52%	2,73%	-6,83%	2,67%	7,86%	-2,94%	18,00%	-2,45%	10,83%
2023	5,90%	3,18%	-2,80%	3,87%	2,56%	8,64%	3,45%	0,26%	4,01%	-4,54%	4,02%	-1,67%	29,47%	28,26%	34,47%
2024	7,89%	4,74%	6,33%	-0,63%	-0,27%	0,23%	0,60%	-3,85%	-2,72%	2,35%	0,35%	6,02%	22,30%	20,45%	28,08%
2025	0,83%	-2,58%	-0,84%	-2,07%	5,59%	1,57%	3,79%	6,55%	3,80%	2,83%	4,87%	3,72%	31,36%	25,46%	33,90%
2026	4,36%	12,46%	-10,67%	2,75%	5,06%	-1,17%	8,47%	3,74%	-0,45%	n/a	n/a	n/a	25,29%	23,06%	25,75%

Rentabilidades pasadas no indican retornos futuros. La rentabilidad puede aumentar o disminuir como resultado de las fluctuaciones de divisas.

Análisis de exposición y riesgo[5]

Título Equity Exposición

No de posiciones	58
Compartir activo	64.14%
Exposición Neta Total a Renta Variable	98.98%
10 mejores	32,91%
20 mejores	58,31%
30 mejores	75,78%

Las 10 principales participaciones[5]

Nombre del emisor	Fondo
SONY GROUP CORPORATION	3.82%
NTT, INC.	3.70%
MITSUI AND CO LTD	3.49%
SOFTBANK GROUP CORP.	3.39%
NISSAN MOTOR CO LTD	3.32%
HONDA MOTOR CO LTD	3.19%
NINTENDO CO LTD	3.14%
KOMATSU LTD	3.06%
HITACHI LTD	2.94%
SEVEN & I HOLDINGS CO LTD	2.86%

Los 10 países con mayor exposición

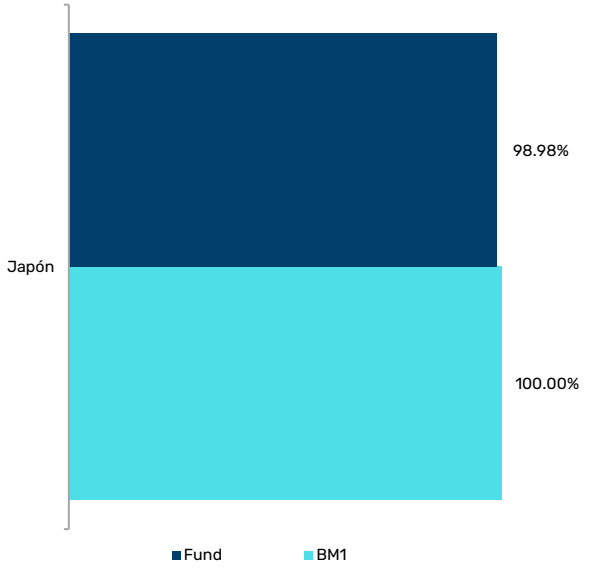

Exposición sectorial

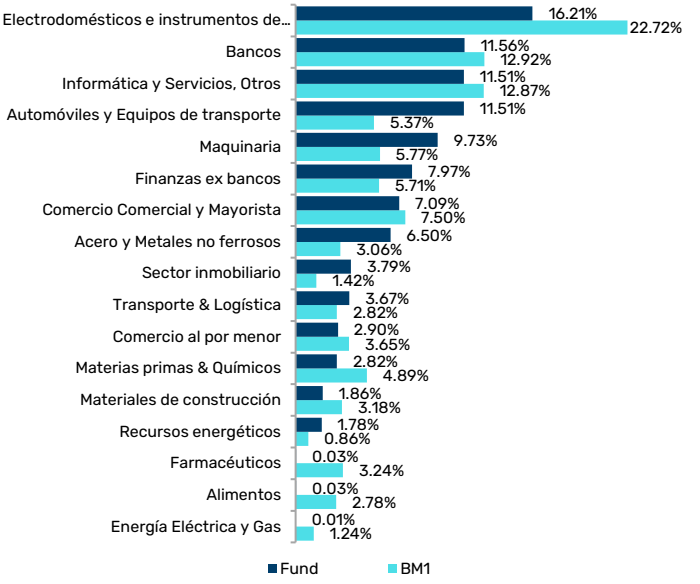

Principales posiciones de renta variable activas[5]

Los 5 mayores sobrepesos	Exposición relativa
NISSAN MOTOR CO LTD	3.24%
NTT, INC.	2.88%
HONDA MOTOR CO LTD	2.64%
NIPPON STEEL CORPORATION	2.51%
SEVEN & I HOLDINGS CO LTD	2.50%

Las 5 principales infraponderaciones	Exposición relativa
MITSUBISHI UFJ FINANCIAL GROUP, INC.	-2.42%
TOKYO ELECTRON LIMITED	-2.15%
RECRUIT HOLDINGS CO LTD	-2.08%
ADVANTEST CORPORATION	-1.79%
TOKIO MARINE HOLDINGS INC	-1.41%

Exposición a la renta variable por capitalización de mercado

Capitalización de Mercado	Exposición del fondo	Exposición de referencia
$0 - $0.25Bn	0.00%	0.46%
$0.25Bn - $2Bn	0.06%	6.14%
$2Bn - $10Bn	11.41%	16.54%
$10Bn - $50Bn	47.52%	30.09%
$50Bn +	39.98%	46.77%

ESG Data[6,7]

Puntuación ESG del fondo	75.59	**Puntuación ESG de referencia**	74.29
Calificación de riesgo del Fondo según Sustainalytics	23.68	**Calificación de riesgo de referencia de Sustainalytics**	23.40
Intensidad de carbono media ponderada del Fondo (Exposición cubierta: 98.03%)	151.12	**Intensidad de carbono media ponderada de referencia (Exposición cubierta: 99.98%)**	90.93
Intensidad de carbono media ponderada del Fondo ajustada	154.16	**Intensidad de carbono media ponderada de referencia ajustada**	90.95

NAV[8]

Clase	NAV	ISIN	Inversión mínima inicial	Inversión mínima adicional	OCF[9]	Comisión de éxito (hasta)[10]	Comisión de gestión[11]
D JPY	63.373,00	IE00B5649C52	500.000	n/a	1.71%	n/a	1.50%
D EUR	246,14	IE00BYVDZH74	1.000	n/a	1.72%	n/a	1.50%
D EUR G-Dist Q	182,25	IE00BZ7PF968	1.000	n/a	1.72%	n/a	1.50%
D H CHF	677,37	IE00B46RNT22	1.000	n/a	1.72%	n/a	1.50%
D H EUR	585,58	IE00B5648R31	1.000	n/a	1.71%	n/a	1.50%
D H GBP	620,18	IE00B665M716	1.000	n/a	1.71%	n/a	1.50%
D H USD	732,32	IE00B56CKP98	1.000	n/a	1.72%	n/a	1.50%
D USD	268,85	IE00BP4VM748	1.000	n/a	1.72%	n/a	1.50%
DW C EUR	183,38	IE000GP7BXC4	1.000	n/a	1.97%	n/a	1.75%
DW H EUR	216,92	IE0003CI5FJ4	1.000	n/a	1.97%	n/a	1.75%
DY C EUR	147,21	IE000C84JER7	1.000	n/a	2.21%	n/a	2.00%
DY H EUR	163,97	IE000TMZYKH4	1.000	n/a	2.21%	n/a	2.00%
I CHF	101,92	IE000HA2YES9	1.000.000	n/a	0.96%	n/a	0.75%
I EUR	487,21	IE00B45R5B91	1.000.000	n/a	0.96%	n/a	0.75%
I EUR Net-Dist A	201,68	IE00BZ6S5189	1.000.000	n/a	0.96%	n/a	0.75%
I GBP	472,82	IE00B62QF466	1.000.000	n/a	0.96%	n/a	0.75%
I H CHF	768,84	IE00B464TQ22	1.000.000	n/a	0.96%	n/a	0.75%
I H EUR	665,81	IE00B578XK25	1.000.000	n/a	0.96%	n/a	0.75%
I H EUR Net-Dist A	369,91	IE00BD82R418	1.000.000	n/a	0.96%	n/a	0.75%
I H GBP	733,12	IE00B64XDT64	1.000.000	n/a	0.96%	n/a	0.75%
I H GBP Net-Dist A	423,50	IE00BJ3VGM63	1.000.000	n/a	0.96%	n/a	0.75%
I H USD	842,76	IE00B5646799	1.000.000	n/a	0.96%	n/a	0.75%
I H USD Net-Dist A	476,92	IE00BJ3VGN70	1.000.000	n/a	0.96%	n/a	0.75%
I JPY	71.770,00	IE00B5649G90	100.000.000	n/a	0.96%	n/a	0.75%
I JPY Net-Dist A	32.440,00	IE00BJ3VGK40	100.000.000	n/a	0.96%	n/a	0.75%
I SEK	386,23	IE00B43JT264	5.000.000	n/a	0.96%	n/a	0.75%
I USD	373,16	IE00B3QXQG18	1.000.000	n/a	0.96%	n/a	0.75%
I USD Net-Dist A	193,32	IE00BJ3VGL56	1.000.000	n/a	0.96%	n/a	0.75%
IU JPY	16.868,00	IE000LN3ZSS3	100.000.000	n/a	0.21%	n/a	0.75%
IXMU EUR	151,58	IE000DO5MAD5	100.000.000	n/a	0.26%	20%	0.75%
IXU USD	137,89	IE0006WD3280	100.000.000	n/a	0.75%	n/a	0.75%
IXX EUR	162,34	IE000SYTFMS6	300.000.000	n/a	0.76%	n/a	0.75%
IXX H CHF	289,51	IE000FRITS42	300.000.000	n/a	0.76%	n/a	0.75%
IXX H EUR	312,30	IE00BF2S5F66	300.000.000	n/a	0.76%	n/a	0.75%
IXX H EUR Net-Dist A	304,94	IE00BDFF1S55	300.000.000	n/a	0.76%	n/a	0.75%
IXX H GBP Net-Dist A	349,97	IE00BDFF1T62	300.000.000	n/a	0.76%	n/a	0.75%
IXX H USD	263,14	IE00BF2S5H80	300.000.000	n/a	0.76%	n/a	0.75%
IXX H USD Net-Dist A	284,73	IE00BDFF1V84	300.000.000	n/a	0.76%	n/a	0.75%
IXX JPY	30.385,00	IE00BF2S5G73	36.000.000.000	n/a	0.76%	n/a	0.75%

El rendimiento específico de la clase de acciones está disponible en: https://www.man.com/products/8470

Es posible que no se muestren todas las comisiones y gastos. Para obtener más información, consulte el folleto, el documento de datos fundamentales para los inversores (KIID) o el documento de datos fundamentales (KID).

Datos operativos

Frecuencia de valoración	Diaria
Frecuencia de negociación de suscripciones	Diaria
Período de aviso previo de suscripción	Antes 11:00 (Dublin) en la fecha de negociación
Frecuencia de negociación de reembolsos	Diaria
Período de aviso previo de reembolso	Antes 11:00 (Dublin) en la fecha de negociación
Entidad gestora	Man Asset Management (Ireland) Limited

[1] Tenga en cuenta que todas las estadísticas y gráficos de rentabilidad se basan en la clase de acción del informe. Los datos de rentabilidad se muestran netos de comisiones con ingresos reinvertidos y no tienen en cuenta los cargos de venta y reembolso cuando dichos costos sean aplicables. Las rentabilidades se calculan netas de las comisiones de gestión y de cualquier comisión de éxito aplicable. Otras clases de acciones pueden cobrar comisiones más altas.

[2] El Tamaño del Fondo representa el AUM combinado de todas las clases de acciones del fondo.
Puede considerarse que el Fondo promueve, entre otros aspectos, las características medioambientales y sociales en el sentido del artículo 8 del SFDR

[3] Los premios y/o calificaciones tienen fines informativos únicamente y no deben interpretarse como un respaldo a ninguna empresa de Man Group ni a sus productos o servicios. Consulte los sitios web de los patrocinadores/emisores para obtener información sobre los criterios sobre los cuales se determinan los premios/calificaciones.
© 2026 Todos los derechos están reservados. La información aquí contenida: (1) es propiedad de Morningstar y/o de sus proveedores de contenidos; (2) no puede copiarse ni distribuirse; y (3) no se garantiza que sea exacta, completa u oportuna. Ni Morningstar ni sus proveedores de contenidos son responsables de los daños o pérdidas derivados del uso de esta información. Las rentabilidad pasada no garantiza la rentabilidad futura.
Morningstar Overall Rating corresponde únicamente a la clase de participaciones Man Japan CoreAlpha Equity D JPY; otras clases pueden tener características de rentabilidad diferentes. Uno de los 99 fondos Japan Large-Cap Value Equity.

[4] El ratio de Sharpe se calcula utilizando un tipo libre de riesgo en la divisa adecuada durante el período analizado. Cuando una inversión ha tenido un rendimiento inferior al de la tasa libre de riesgo, el índice de Sharpe será negativo. Debido a que el índice de Sharpe es una medida absoluta del rendimiento ajustado al riesgo, los índices de Sharpe negativos no se muestran porque pueden ser engañosos.

[5] Las organizaciones y/o instrumentos financieros se mencionan con fines de referencia. El contenido de este material no debe interpretarse como una recomendación de compra o venta.

[6] Datos proporcionados por MSCI. Tenga en cuenta que la puntuación MSCI ESG se recalcula al 100 %.
La intensidad de carbono promedio ponderada representa la exposición a empresas intensivas en carbono, expresada en toneladas de CO2e/millones de dólares de ingresos. Datos proporcionados por Trucost & Sustainalytics, calculados mediante la metodología TCFD.
Las calificaciones de riesgo ESG de Sustainalytics miden la exposición de una empresa a riesgos ESG materiales específicos de la industria y qué tan bien una empresa gestiona esos riesgos. La puntuación de calificación de riesgo ESG de una empresa se asigna a una de cinco categorías de riesgo: riesgo insignificante (puntuación general de 0 a 9,99 puntos), riesgo bajo (de 10 a 19,99 puntos), riesgo medio (de 20 a 29,99 puntos), riesgo alto (de 30 a 19,99 puntos). 39,99 puntos) y Riesgo Severo (40 y más puntos).
Las posiciones del índice no están descompuestas

[7] Tenga en cuenta que, para garantizar una comparación justa entre el fondo y el índice de referencia, la puntuación media ponderada de la intensidad de carbono sólo se mostrará si en el cálculo se incluye más del 60% de la exposición del fondo o del índice de referencia.
La intensidad media ponderada de carbono ajustada se ha normalizado a una exposición absoluta del 100% para poder comparar el fondo y el valor de referencia. Las carteras con posiciones largas y cortas pueden tener una exposición absoluta superior al 100%, que se ha ajustado a esta base de referencia. El cálculo subyacente puede basarse en la cobertura parcial de las posiciones y se ha ajustado proporcionalmente para representar el nivel de exposición indicado.

[8] La clase de accións marcada en azul en la tabla es la clase de acción del informe y podría estar cerrada a nuevas suscripciones.

[9] Cifra de gastos corrientes ("OCF"): un cargo variable pagadero a lo largo de un año, normalmente basado en los gastos del Fondo a partir del año contable anterior. Excluye las comisiones de éxito (si procede), pero incluye la comisión de gestión.

[10] Comisión de éxito (hasta): El pago realizado a un Gestor de inversiones si se alcanzan ciertos niveles de rentabilidad (a menudo por encima de cualquier nivel establecido en el objetivo de inversión) dentro de un período de tiempo determinado.

[11] Representativo de la comisión de gestión máxima que puede cobrarse. Para más información sobre la comisión de gestión, consulte el folleto del fondo.

Consideraciones importantes

Antes de invertir en el Fondo, los inversores deben considerar cuidadosamente los riesgos asociados a la inversión, si el Fondo se adapta a sus necesidades de inversión y si dispone de recursos suficientes para soportar las pérdidas que puedan derivarse de una inversión en el Fondo. Los inversores solo deben invertir si comprenden las condiciones en las que se ofrece el Fondo. Los inversores deben tener en cuenta los siguientes riesgos y, en su caso, solicitar asesoramiento profesional antes de invertir:
Riesgo de objetivo de inversión - No hay garantías de que el Fondo alcance su objetivo de inversión.
Riesgo de mercado - El Fondo está sujeto a las fluctuaciones normales del mercado y a los riesgos asociados a la inversión en mercados internacionales de valores. Por lo tanto, el valor de su inversión y los ingresos derivados de la misma pueden aumentar o disminuir y es posible que no recupere el importe invertido inicialmente.

Riesgo de contrapartida - El Fondo estará expuesto al riesgo de crédito de las contrapartidas con las que negocia en relación con instrumentos negociados en bolsa, como futuros y opciones, y, en su caso, con operaciones fuera de mercado ("OTC", "fuera de mercado"). Los instrumentos OTC también pueden ser menos líquidos y no gozan de la misma protección que los participantes que negocian instrumentos en un mercado organizado.
Riesgo de tipo de cambio - El valor de las inversiones designadas en otra divisa puede subir y bajar debido a las fluctuaciones de los tipos de cambio. Los movimientos adversos de los tipos de cambio pueden provocar una disminución de la rentabilidad y una pérdida de capital. Puede que no sea posible o factible cubrir con éxito la exposición al riesgo de divisa en todas las circunstancias.
Riesgo de liquidez - El Fondo puede efectuar inversiones o mantener posiciones de negociación en mercados que son volátiles y que pueden perder su liquidez. La venta oportuna y rentable de posiciones puede verse perjudicada por la disminución del volumen de negociación y/o el aumento de la volatilidad de los precios.
Derivados: el Fondo puede invertir en instrumentos financieros derivados (instrumentos cuyo precio depende de uno o más activos subyacentes). El uso de instrumentos financieros derivados conlleva riesgos adicionales, como una gran sensibilidad a las fluctuaciones en el precio del activo en el que se basa, y es posible que una contraparte de un instrumento financiero derivado no cotizado en bolsa no cumpla con sus obligaciones de pago en caso de quiebra; por estos motivos, el uso de dichos instrumentos puede aumentar el apalancamiento. Estos riesgos pueden conllevar pérdidas significativas.
Riesgo de una sola región/país - Si el Fondo es específico de un país o se centra en una región geográfica concreta, la inversión conlleva un mayor riesgo que una cartera más diversificada internacionalmente.
En el folleto del Fondo figura una descripción completa de los riesgos.

GLOSARIO

Alpha - El exceso de rentabilidad relativa al mercado para una cantidad determinada de riesgo previsto que asume el organismo.
Rentabilidad anualizada- La rentabilidad total anualizada es la cantidad promedio de dinero que se gana mediante una inversión cada año, dentro de un período de tiempo determinado. Se calcula a fin de mostrar las potenciales ganancias de un inversor en un período de tiempo según la rentabilidad anual.
Volatilidad anualizada - La volatilidad se define como la variabilidad del precio de una cartera, un valor o un índice, ya sea al alza o a la baja. Si la variabilidad del precio, ya sea positiva o negativa, es muy pronunciada, se trata de una alta volatilidad. En cambio, si los cambios son menos repentinos y pronunciados, se entiende que existe una baja volatilidad. La volatilidad es un indicador del riesgo de una inversión. La volatilidad anualizada es la cantidad media anual de volatilidad observada en un período de tiempo determinado.
Beta - Una medida que muestra la sensibilidad de una cartera de inversión a las fluctuaciones del mercado. El signo del coeficiente beta (+/-) indica si, de media, la rentabilidad de la cartera fluctúa en la misma dirección (+) o en dirección opuesta (-) al mercado. El mercado tiene un coeficiente beta de 1. Si la cartera tiene un coeficiente beta de menos (más) de 1, significa que en teoría la volatilidad del valor es menor (mayor) a la volatilidad del mercado.
Estrategias de negociación directa - Estas estrategias son las mismas que para las inversiones en fondos, las categorías de estrategias de inversión son «En posiciones largas/cortas en renta variable» (p. ej., estrategias de renta variable especializadas con un sesgo bajista), «En busca de riesgo» (p. ej., estrategias de crédito, bonos convertibles, mercados emergentes y el sesgo en posiciones largas) y «Con diversificación» (p. ej., estrategias macro mundiales, futuros gestionados y de superposición o cobertura).
Estrategias diversificadoras - Estas estrategias comprenden macroeconomía global, futuros gestionados y estrategias superpuestas que generalmente tienen una baja correlación tanto con los activos tradicionales como con otras estrategias de hedge funds. Como tales, estas estrategias tienen el potencial de mejorar el ratio de Sharpe global y proporcionar una valiosa protección contra las caídas.

Comisión de entrada – La comisión de entrada que se muestra es una cifra máxima y, en algunos casos, es posible que pague menos. Consulte a su asesor financiero o al distribuidor para conocer los cargos reales.
Estrategias de posiciones largas y cortas en renta variable - Estas estrategias son la asignación de capital principal de la cartera y, por lo general, se componen de estrategias de renta variable especializadas con un sesgo bajista. El objetivo de estas estrategias es generar rentabilidades no correlacionadas que proporcionen a la cartera un crecimiento de capital consistente para un nivel de riesgo moderado.
Exposición - Este concepto alude a la parte de una cartera que se encuentra sujeta a movimientos de precio según un determinado valor, sector, mercado, o bien en función de una variable económica concreta. Habitualmente se expresa como un porcentaje respecto del total de la cartera; por ejemplo, la cartera tiene una exposición del 10% al sector minero.
Futuros - Contratos financieros derivados que obligan a las partes a comprar o vender un activo en una fecha y precio futuros predeterminados.
Cobertura - Un método para reducir el riesgo innecesario o no deseado.

Apalancamiento - El apalancamiento se calcula utilizando la suma de la exposición bruta, que se muestra como un porcentaje del capital del fondo, de cada sector negociado por el programa correspondiente y, por lo tanto, no incluye el apalancamiento de la cobertura de divisas o préstamos.
Posición larga - Un valor que se compra con la esperanza de que su valor aumentará.
Neutral con respecto al mercado - Tipo de estrategia de inversión llevada a cabo por un inversor o gestora de inversiones que pretende beneficiarse tanto del aumento como de la disminución de los precios en uno o más mercados, al tiempo que trata de evitar por completo alguna forma específica de riesgo de mercado.
VL - El Valor Liquidativo (VL) refleja el valor de cada acción. Se calcula dividiendo el valor liquidativo total del fondo (el valor de los activos del fondo menos el valor del pasivo) entre el número de acciones en circulación.
Cifra de Gastos Corrientes (CGC) - La CGC se basa en los gastos y puede variar de un año a otro. Incluye las comisiones de gestión, pero excluye las de éxito (en aquellos casos en los que procedan) y los costes de transacción de la cartera, excepto en caso de que el Fondo satisfaga una comisión de suscripción o reembolso al comprar o vender participaciones en otro subfondo. Los gastos satisfechos cubren los costes de administración del Fondo, lo que incluye los costes de comercialización y distribución. Dichos gastos reducen el crecimiento potencial de la inversión.
Opciones - Contratos financieros que ofrecen el derecho, pero no la obligación, de comprar o vender un activo a un precio determinado en una fecha determinada en el futuro, o con anterioridad a la misma.
Comisión de éxito - El pago efectuado a un Gestor de inversiones si se alcanza un cierto nivel de rentabilidad (por lo general, un nivel superior al que se detalla en el objetivo de inversión) dentro de un periodo de tiempo determinado. Consulte el folleto del fondo para obtener una descripción completa.
Comisión de reembolso - Constituye la cantidad máxima que puede deducirse de su inversión antes de proceder al reembolso.
Estrategias en busca de riesgo - Estas estrategias incluyen estrategias más oportunistas y direccionales, como los mercados emergentes, el crédito y el sesgo en posiciones largas. Estas estrategias proporcionan a la cartera un potencial de rentabilidad adicional, así como la capacidad de capitalizar oportunidades atractivas para el sector/mercado.
Clase de acción - Tipo de acción que tienen los inversores en un fondo (las clases de acción difieren según el tipo de costes o con arreglo a otras características, como la cobertura frente al riesgo de divisas). Cada clase presenta un nivel de costes y una inversión mínima distintos.
Ratio de Sharpe - El ratio de Sharpe calcula la rentabilidad ajustada al riesgo y se distingue como el estándar del sector a la hora de realizar dicho cálculo. Este ratio se corresponde con la rentabilidad media que se obtiene como excedente del tipo libre de riesgos según la volatilidad o el riesgo total. Cuanto más alto sea el valor obtenido, mejor. Por lo general, un valor superior a 1 se considera un buen resultado, un valor superior a 2 constituye un muy buen resultado y un valor superior a 3 o mayor que esta cifra supone un resultado excelente. Dado que es una medida absoluta de la rentabilidad ajustada al riesgo, los ratios de Sharpe con valor negativo pueden inducir a confusión y, por ende, se muestran como N/A.
Posición corta - Los gestores de fondos utilizan esta técnica para pedir prestado un valor y luego venderlo con la intención de volver a comprarlo por menos cuando el precio baje. La posición se beneficia si el valor cae. Dentro de los fondos UCITS, los derivados, como los contratos por diferencia (CFD), se pueden utilizar para simular una posición corta.
OICVM - Siglas de «Organismos de Inversión Colectiva en Valores Mobiliarios». Este es el marco normativo europeo para un vehículo de inversión que se puede comercializar en toda la Unión Europea y que está diseñado para mejorar la protección de los Inversores minoristas.
YTD - Rentabilidad en el año hasta la fecha.
Posición EOM - Posición de fin de mes

Información importante

El fondo es un subfondo de Man Funds plc, con domicilio en Irlanda y registrado en el Banco Central de Irlanda. La información completa sobre los objetivos, la política de inversión y los riesgos del fondo se encuentran en el folleto que, junto con el documento de datos fundamentales para el inversor (KIID, por sus siglas en inglés) / documento fundamental para el inversor (KID, por sus siglas en inglés) y la memoria y las cuentas del UCITS, pueden obtenerse de forma gratuita a través del agente de información/pagos local, de los distribuidores autorizados y en www.man.com/documents. El KIID está disponible en inglés y en una lengua oficial de los territorios en los que el fondo está registrado para la venta pública. El folleto y las memorias y las cuentas del UCITS pueden obtenerse en inglés. **En Suiza**, el folleto también está disponible en alemán. En España: Los folletos completos, los KID, los estatutos y las cuentas anuales y semestrales de los productos de inversión están disponibles gratuitamente en las oficinas de los distribuidores españoles autorizados en España. En el sitio web de la Comisión Nacional del Mercado de Valores (CNMV): www.cnmv.es se puede obtener una lista de los distribuidores españoles autorizados y sus datos de contacto. Man Funds plc: Los subfondos aquí mencionados están autorizados para ser comercializados al público en España y pertenecen a Man Funds plc que está inscrita en la CNMV con número de registro 296.
Si decide invertir, estará comprando participaciones/acciones en el fondo y no estará invirtiendo directamente en los activos subyacentes de este. Antes de decidir invertir, los inversores deben considerar todas las características y objetivos del fondo como se describe en el folleto o documentos relacionados; consulte el KID / KIID para obtener información sobre comisiones, costes y otros cargos. La diferencia en cualquier momento entre el precio de venta y recompra de una participación en los UCITS significa que la inversión debe considerarse con un horizonte temporal a medio y largo plazo.
A fin de cumplir los objetivos del fondo, el folleto permite al gestor invertir principalmente en participaciones de otros organismos de inversión colectiva, depósitos bancarios, contratos de derivados diseñados con el objetivo de obtener una exposición a corto plazo a una acción o índice subyacente a un coste inferior al de detentar el activo, o activos destinados a replicar un índice bursátil o de títulos de deuda.
El Fondo conlleva normalmente un riesgo de alta volatilidad.
El valor de una inversión y los ingresos derivados de ella pueden tanto incrementarse como reducirse, y existe la posibilidad de que los inversores no recuperen el importe invertido inicialmente. Las inversiones alternativas pueden implicar riesgos adicionales significativos.
Este material se proporciona con fines exclusivamente informativos y no constituye una oferta o invitación para invertir en ningún producto sobre el que cualquier filial de Man Group plc proporcione asesoramiento o cualquier otro servicio. No es vinculante contractualmente ni contiene información exigida por ninguna disposición normativa. Antes de tomar cualquier decisión de inversión, los inversores deben leer y analizar los documentos de oferta del Fondo.
Las opiniones expresadas en él corresponden exclusivamente a su autor en la fecha de publicación y están sujetas a cambios.

Algunas de las declaraciones contenidas en este material relativas a las metas, estrategias, previsiones u otras cuestiones no históricas pueden tener carácter de «previsiones» y estar basadas en los indicadores y expectativas vigentes en la fecha de su publicación. Por tanto, no asumimos ningún compromiso de actualizarlas o revisarlas. Las previsiones están sujetas a riesgos e incertidumbres que pueden hacer que los resultados reales difieran sustancialmente de los reflejados en ellas.
La distribución de este material y la oferta de acciones pueden estar restringidas y el importe mínimo de suscripción puede ser superior en determinadas jurisdicciones. El producto o los productos mencionados en este material (i) pueden no estar registrados para su distribución en su jurisdicción, y (ii) pueden estar disponibles únicamente para inversores o entidades profesionales o cualificados de otro modo. Es importante que los distribuidores o los inversores potenciales puedan garantizar el cumplimiento de la normativa local antes de realizar una suscripción. Consulte la documentación de la oferta para obtener información adicional.
A menos que se indique lo contrario, toda la información presentada procede de Man Group plc y sus filiales en la fecha indicada en la primera página de este material.
Este material ha sido elaborado por GLG Partners LP (la «Gestora de Inversiones») (número de sociedad LP006776) que está registrada en Inglaterra y Gales en Riverbank House, 2 Swan Lane, Londres, EC4R 3AD. Está autorizada y regulada en el Reino Unido por la Autoridad de Conducta Financiera. Este material se distribuye en virtud de acuerdos globales de distribución y asesoramiento por parte de filiales y asesores de Man Group plc (las «Entidades de comercialización»). En concreto, en las siguientes jurisdicciones:
Australia: En la medida en que este material se distribuye en Australia, es divulgado por Man Investments Australia Limited ABN 47 002 747 480 AFSL 240581, que está regulada por la Comisión Australiana de Valores e Inversiones (ASIC). Esta información se ha elaborado sin tener en cuenta los objetivos, la situación financiera o las necesidades de terceros.
Austria/Alemania/Liechtenstein: En la medida en que este material se utilice en Austria/Alemania/Liechtenstein, la entidad encargada de su divulgación es Man (Europe) AG, que está autorizada y regulada por la Autoridad de los Mercados Financieros de Liechtenstein (FMA). Man (Europe) AG está registrada en el Principado de Liechtenstein con el número FL-0002.420.371-2. Man (Europe) AG es un participante asociado en el sistema de indemnización de los inversores, gestionado por la Fundación de Garantía de Depósitos e Indemnización de los Inversores PCC (FL-0002.039.614-1) y que concuerda con la legislación de la UE. Para obtener más información, consulte el sitio web de la Fundación: www.eas-liechtenstein.li. Varias clases de acciones del Fondo están registradas para su distribución entre inversores profesionales y no profesionales en Austria/Alemania/Liechtenstein. La documentación del Fondo puede obtenerse gratuitamente en alemán a través del agente de pagos correspondiente. En Austria: Raiffeisen Bank International AG, Am Stadtpark 9, 1030 Viena. En Alemania: BHF-BANK Aktiengesellschaft, Bockenheimer Landstrasse 10, 60323 Fráncfort del Meno. En Liechtenstein: LGT Bank AG, Herrengasse 12, FL-9460 Vaduz.
Espacio Económico Europeo: A menos que se indique lo contrario, la divulgación de este material en el Espacio Económico Europeo corre a cargo de Man Asset Management (Ireland) Limited («MAMIL»), que está registrada en Irlanda con el número de sociedad 250493 y tiene su domicilio social en 70 Sir John Rogerson's Quay, Grand Canal Dock, Dublín 2, Irlanda. MAMIL está autorizada y regulada por el Banco Central de Irlanda con el número C22513.
RAE de Hong Kong: En la medida en que este material se distribuya en la RAE de Hong Kong, será divulgado por Man Investments (Hong Kong) Limited y no ha sido revisado por la Comisión de Valores y Futuros de Hong Kong. Este material solo puede ser facilitado a intermediarios, y clientes profesionales que se encuentren dentro de una de las exenciones para inversores profesionales recogidas en la Ordenanza de Valores y Futuros y no debe ser utilizado por ninguna otra persona.
Suiza: En la medida en que este material se ponga a disposición en Suiza, la entidad comunicante es Man Investments AG, Huobstrasse 3, 8808 Pfäffikon SZ, Suiza, que está regulada por la Autoridad Supervisora del Mercado Financiero de Suiza («FINMA»).
El Fondo ha sido registrado ante la FINMA para su oferta a inversores no cualificados. El representante suizo es Man Investments AG. El agente de pagos suizo es Caceis Bank, Montrouge, sucursal de Zúrich, Bleicherweg 7, 8027 Zúrich, Suiza. El Folleto, el Documento de Datos Fundamentales, el Memorando de Oferta, los Estatutos del Fondo y los estados financieros anuales del Fondo pueden obtenerse de forma gratuita a través del Representante suizo. Con respecto a las Acciones distribuidas / ofrecidas en Suiza o desde Suiza, el lugar de ejecución y el lugar de jurisdicción se encuentran en el domicilio social del representante suizo en Suiza.
Reino Unido: Salvo que se indique lo contrario, este material es difundido en el Reino Unido por Man Solutions Limited ("MSL"), una sociedad de responsabilidad limitada constituida en Inglaterra y Gales con el número 3385362. MSL está autorizada y regulada por la Autoridad de Conducta Financiera del Reino Unido (la "FCA") con el número 185637 y tiene su domicilio social en Riverbank House, 2 Swan Lane, Londres, EC4R 3AD, Reino Unido. El Fondo está autorizado en el extranjero, no en el Reino Unido. Los inversores del Reino Unido no podrán presentar una reclamación contra su sociedad gestora o su depositario ante el Servicio del Defensor del Pueblo Financiero del Reino Unido. Las reclamaciones por pérdidas relacionadas con la sociedad gestora o el depositario no estarán cubiertas por el Plan de Compensación de Servicios Financieros del Reino Unido. Los inversores deben considerar la posibilidad de obtener asesoramiento financiero antes de decidir invertir y deben consultar el folleto del Fondo para obtener más información. Un accionista del Reino Unido podrá presentar una reclamación ante la Gestora y tendrá derecho a acceder al sistema alternativo de resolución de litigios en Irlanda. Para obtener más información, consulte man.com/contact. Es posible que un accionista del Reino Unido no tenga derecho a acceder a un sistema de compensación en Irlanda en caso de que el Gestor o el Depositario se vean incapacitados para cumplir con sus obligaciones frente a los accionistas.
Singapur - El Fondo ha sido incluido en la lista de planes restringidos por la Autoridad Monetaria de Singapur, en virtud del apartado 2(3) del Anexo VI del Reglamento de 2005 sobre valores y futuros (ofertas de inversión) (planes de inversión colectiva), y solo puede ofrecerse a inversores acreditados. El Fondo no está autorizado ni reconocido por la Autoridad Monetaria de Singapur y no está permitido ofrecer participaciones de este Fondo al público minorista. El destinatario de la oferta debe considerar cuidadosamente si esta inversión es adecuada para él o ella. Dado que la información no ha sido registrada como folleto ante la Autoridad Monetaria de Singapur, no podrá difundirse ni distribuirse ningún otro documento o material relacionado con la oferta o venta, o la invitación a la suscripción o compra, de participaciones, ni podrán ofrecerse o venderse participaciones, ni ser objeto de una invitación a la suscripción o compra, ya sea directa o indirectamente, a personas en Singapur que no sean (i) un inversor institucional de conformidad con el artículo 304 de la Ley de Valores y Futuros de 2001 de Singapur (la «SFA») o (ii) de otro modo, de conformidad con cualquier otra disposición aplicable de la SFA y con arreglo a las condiciones de la misma.
Si desea presentar una reclamación, póngase en contacto con MAMIL (el «Gestor») para obtener una copia del procedimiento de reclamaciones, que está disponible en inglés. Si no le satisface la resolución final de su reclamación, puede remitirla a una Autoridad de resolución alternativa de conflictos (ADR, por sus siglas en inglés). Para obtener más información, consulte man.com/contact. Asimismo, en el EEE, puede obtener más información sobre las ADR locales y encontrar un formulario de reclamación en su idioma local en la sección de la Red para la resolución de litigios financieros (FIN-NET) del sitio web de la Comisión Europea (https://ec.europa.eu/info/business-economy-euro/banking-and-finance/consumer-finance-and-payments/retail-financial-services/financial-dispute-resolution-network-fin-net_en).
Tenga en cuenta que el Gestor o la Sociedad Gestora se reservan en todo momento el derecho de rescindir los acuerdos de comercialización del Fondo.
Este material no es apto para personas estadounidenses.

Este material es información sujeta a derechos de propiedad y no puede reproducirse ni divulgarse total o parcialmente sin el consentimiento previo por escrito. Todos los servicios de datos y la información disponible de fuentes públicas utilizados en la elaboración de este material se consideran fiables. Sin embargo, no se garantiza su exactitud. © Man 2026

MSCI: ©2026 MSCI ESG Research LLC. Reproducido con permiso; no hay más distribución.
Este informe contiene cierta información (la "Información") obtenida de MSCI ESG Research LLC, o sus afiliados o proveedores de información (las "Partes ESG"). La Información solo se puede utilizar para su uso interno, no se puede reproducir ni redifundir de ninguna forma y no se puede utilizar como base o componente de ningún instrumento, producto o índice financiero. Aunque obtienen información de fuentes que consideran confiables, ninguna de las Partes ESG garantiza la originalidad, exactitud y/o integridad de cualquier dato aquí incluido y renuncia expresamente a todas las garantías expresas o implícitas, incluidas aquellas de comerciabilidad e idoneidad para un propósito particular. . Ninguna información de MSCI pretende constituir asesoramiento de inversión o una recomendación para tomar (o abstenerse de tomar) cualquier tipo de decisión de inversión y no se puede confiar en ella como tal, ni debe tomarse como una indicación o garantía de cualquier desempeño futuro. , análisis, pronóstico o predicción. Ninguna de las Partes ESG tendrá responsabilidad alguna por errores u omisiones en relación con los datos aquí contenidos, ni responsabilidad alguna por daños directos, indirectos, especiales, punitivos, consecuentes o de cualquier otro tipo (incluido el lucro cesante), incluso si se les notifica la posibilidad. de tales daños.