

Panorama de la inversión

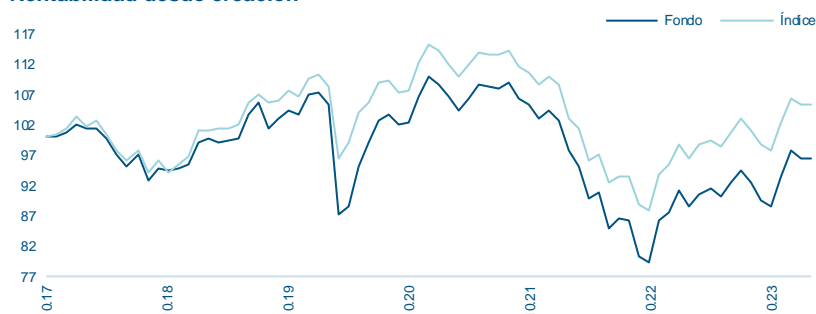
Una estrategia «mejores ideas» sin restricciones que invierte en una combinación de bonos en mercados emergentes en monedas locales y monedas fuertes (bonos soberanos y corporativos). Nuestra asignación dinámica en distintas geografías, sectores y componentes del universo de renta fija global se basa en una visión macro top-down, moviéndonos entre el riesgo de crédito y el riesgo de duración. El análisis bottom-up incorpora factores fundamentales, técnicos y de valoración (FTV), junto con la integración de criterios ESG para ayudarnos a identificar oportunidades sostenibles sólidas. Mitigamos los mercados a la baja mediante un proceso de cobertura activo.

Enfoque de sostenibilidad

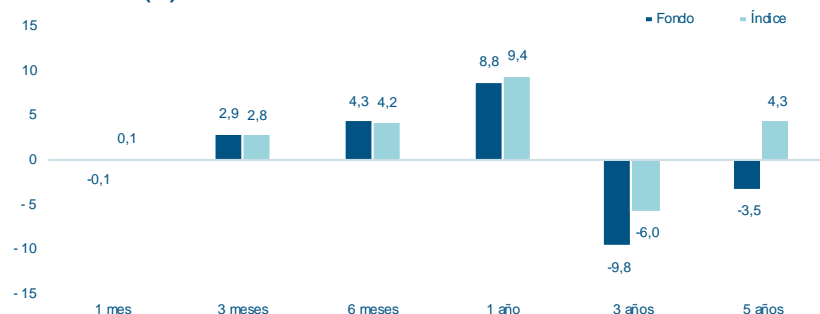
Alentamos las prácticas responsables y sostenibles del sector y evaluamos cómo los temas ESG materiales pueden afectar todo el perfil de crédito tanto de manera positiva como negativa. La integración de las consideraciones extrafinancieras en nuestro análisis financiero resulta clave para entender el riesgo y las oportunidades a largo plazo.

Trabajamos mano a mano con los emisores para apoyar su engagement de mejorar sus prácticas en materia de ESG. Para ello, seguimos un proceso de tres pasos: 1. Exclusión – aplicamos un filtro de exclusión para las actividades controvertidas; 2. Integración de criterios ESG – asignamos a las empresas una calificación crediticia específica según criterios ESG; 3. Engagement proactivo – los equipos de inversión y de SRI continúan controlando a los emisores y garantizan el cumplimiento de las normas ESG, incluyendo los objetivos climáticos, mediante la interacción y el diálogo permanentes.

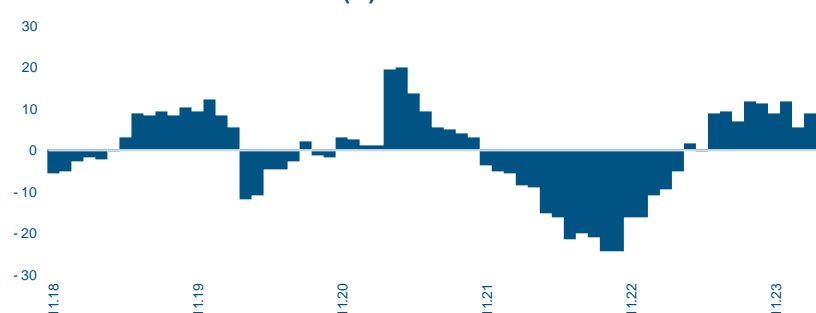
Rentabilidad desde creación



Rentabilidad (%)



Evolución retornos de 12 meses (%)



Clasificación

SFDR¹: Artículo 8

Indicador sintético de riesgo²: 3

Clase de activo: Renta Fija

Región: Países emergentes

¹ SFDR: Reglamento (UE) 2019/2088 sobre la divulgación de información relativa a la sostenibilidad en el sector de los servicios financieros

² La escala va del 1 al 7, siendo 1 el riesgo más bajo y 7 el riesgo más alto.

Datos generales

Gestor(es) de cartera	Daniel Moreno / Puneet Singh
VL	96.35
Divisa de la clase	USD
Fecha de creación de la clase	02.11.2017
País de registro	CH / DE / ES / FR / UK / IE / IT / LU / PT
Cotización	Diario
Domicilio	Luxemburgo
ISIN	LU1705557913
Bloomberg	MGEMACU LX
Valoren / WKN	38555676 / A2H6XJ
Lipper ID	-
Cientela objetivo	Todos los inversores
Suscripción / Reembolso	Diario / Diario
Suscripción: Aviso/Liquidación	0 Día Laborable / 2 Días Laborables
Reembolso: Aviso/Liquidación	0 Día Natural / 2 Días Laborables
Comisión de gestión	1.20%
Inversión mínima	1 participación
Tamaño del Fondo (divisa de la clase)	78.21 millones USD
Tipología legal del Fondo	SICAV
Situación legal	Abierto
Distribución de dividendos	Acumulación
Índice	JEMB HC/LC 50-50 USD
TER 31.12.2023	1.47%

Estadísticas

	Fondo	Bench.
Rentabilidad último mes (%)	-0.06	0.14
Rentabilidad últimos 3 meses (%)	2.93	2.79
Rentabilidad del año (%)	-1.33	-0.74
Rentabilidad desde creación (%)	-3.65	5.46
Rentabilidad anualizada (desde creación) (%)	-0.59	0.84
Ratio de información (desde creación)*	-0.49	
Alpha (desde creación) (%)*	-1.56	
Beta (desde creación)*	0.89	
Correlación (desde creación)*	0.91	
Duración efectiva	5.60	
Rendimiento al vencimiento (%)	8.46	
Rendimiento actual (%)	7.64	

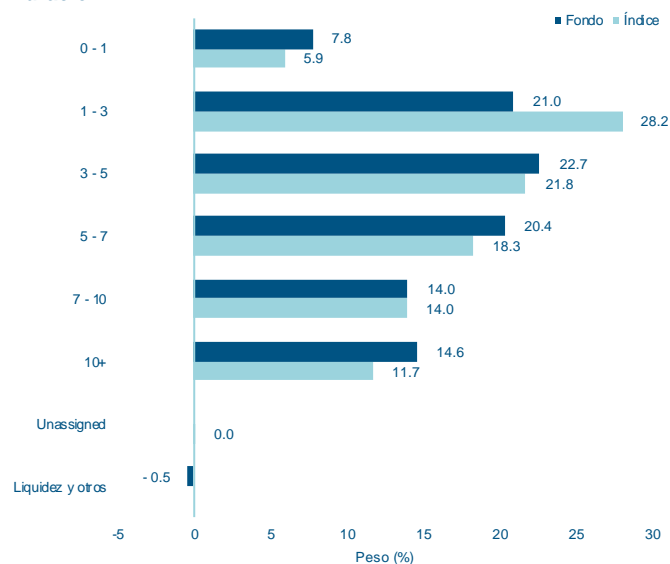
*Basado en datos diarios

Rendimientos mensuales y anuales (%)

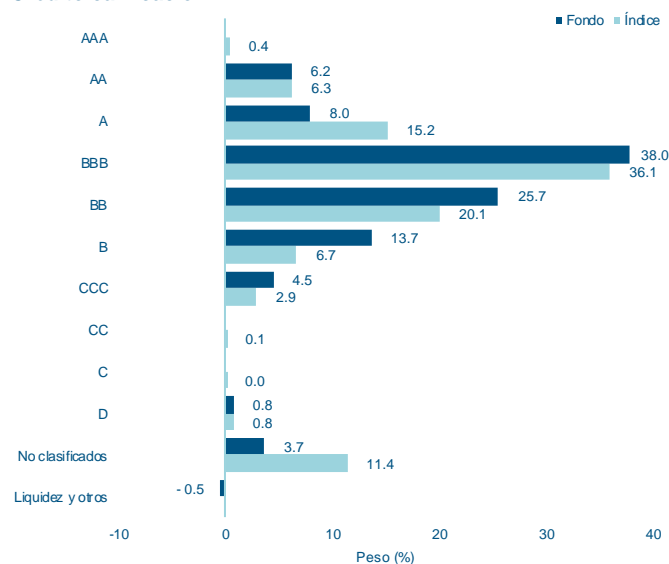
	Ene	Feb	Mar	Abr	May	Jun	Jul	Ago	Sept	Oct	Nov	Dic	Año
Fondo 2024	-1.27	-0.06											-1.33
Índice	-0.87	0.14											-0.74
Fondo 2023	4.37	-2.97	2.14	1.07	-1.24	2.49	2.06	-2.23	-2.95	-1.30	5.79	4.32	11.61
Índice	3.70	-2.53	2.51	0.78	-1.08	2.46	2.16	-1.83	-2.53	-0.91	4.96	3.55	11.43
Fondo 2022	-1.81	-4.59	-2.76	-5.50	0.83	-6.24	1.68	-0.25	-6.85	-1.19	8.49	1.59	-16.27
Índice	-1.13	-5.35	-1.63	-4.93	0.74	-4.55	1.13	-0.26	-4.98	-0.92	6.77	1.55	-13.34
Fondo 2021	-0.98	-1.81	-2.35	1.97	2.02	-0.10	-0.26	0.87	-2.58	-0.78	-2.31	1.42	-4.93
Índice	-0.82	-2.00	-1.94	1.83	1.67	-0.21	-0.06	0.81	-2.40	-0.77	-1.97	1.23	-4.65
Fondo 2020	0.50	-1.86	-17.25	1.51	7.52	3.88	3.69	1.17	-1.78	0.35	4.43	2.86	2.77
Índice	0.47	-1.72	-11.11	2.87	4.96	1.72	3.02	0.19	-1.59	0.27	4.37	2.58	5.11
Fondo 2019	4.06	0.57	-0.55	0.15	0.44	3.78	2.05	-4.04	1.66	1.16	-0.47	2.99	12.15
Índice	4.52	-0.15	0.44	-0.06	0.47	3.88	1.11	-1.13	0.24	1.49	-0.79	2.74	13.35

Distribución de la cartera

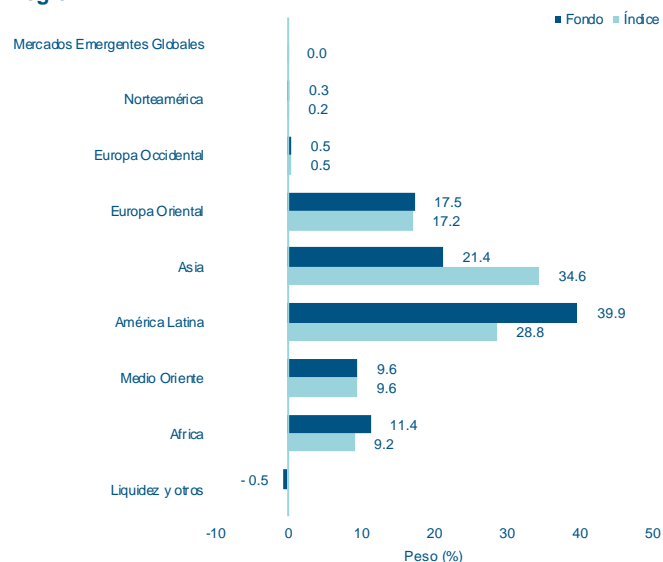
Duración



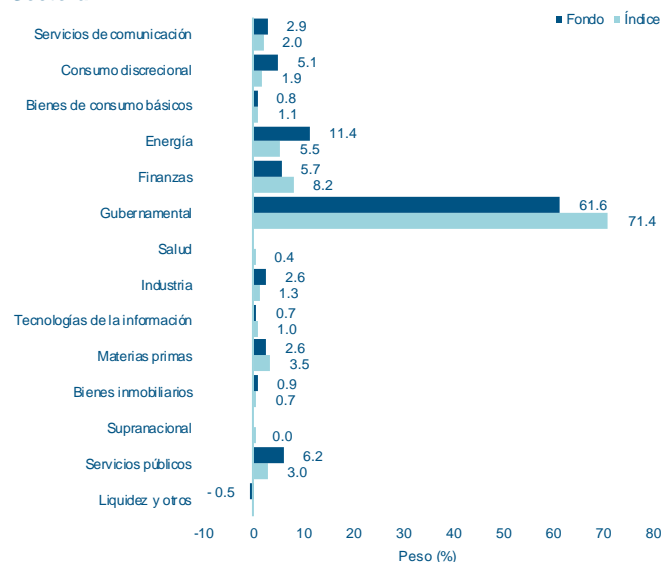
Crédito calificación



Región



Sectoral



Mayores pesos (total 262 pesos)

Nombre	Peso (%)
BOGOTA DISTRIO CAPITAL 9.75% 2028-07	2.4
NOTA DO TESOURO NACIONAL 10% 2027-01	1.8
POLAND GOVERNMENT BOND 7.5% 2028-07	1.8
HUNGARY GOVERNMENT BOND 9.5% 2026-10	1.6
LETRA TESOURO NACIONAL 0% 2026-01	1.5
NOTA DO TESOURO NACIONAL 10% 2025-01	1.3
REPUBLIC OF KENYA 9.75% 2031-02	1.3
CZECH REPUBLIC 5% 2030-09	1.1
INDONESIA GOVERNMENT 8.25% 2032-06	1.0
TELEFONICA DEL PERU S.A. 7.375% 2027-04	0.9

Información sobre el fondo

Fecha creación Fondo: 30/10/2017

Sociedad gestora de fondos
Mirabaud Asset Management (Europe) SA

Depositario: Pictet & Cie (Europe) SA

Auditor: Ernst & Young Luxembourg

Entidad liquidadora: FundPartner Solutions (Europe) SA

Administrador: FundPartner Solutions (Europe) SA

Representante (Suiza)
Mirabaud Asset Management (Suisse) SA, 29, Boulevard Georges-Favon, 1204 Geneva, Switzerland

Servicio de Pago (Suiza)
Mirabaud & Cie SA, 29, Boulevard Georges-Favon, 1204 Geneva, Switzerland

Email: marketing@mirabaud-am.com

Página web: <https://www.mirabaud-am.com/>

Información por clase de acciones

Nombre	VL	Divisas	ISIN
Mirabaud - Global Emerging Market Bond Fund A cap. USD	96.35	USD	LU1705557913
Mirabaud - Global Emerging Market Bond Fund A dist. USD	69.86	USD	LU1705558051
Mirabaud - Global Emerging Market Bond Fund AH cap. CHF	80.30	CHF	LU1705558564
Mirabaud - Global Emerging Market Bond Fund AH cap. EUR	83.56	EUR	LU1705558135
Mirabaud - Global Emerging Market Bond Fund AH cap. GBP	89.45	GBP	LU1705558309
Mirabaud - Global Emerging Market Bond Fund AH dist. CHF	58.12	CHF	LU1705558648
Mirabaud - Global Emerging Market Bond Fund AH dist. EUR	60.51	EUR	LU1705558218
Mirabaud - Global Emerging Market Bond Fund D cap. USD	100.29	USD	LU1705558721
Mirabaud - Global Emerging Market Bond Fund DH cap. GBP	93.11	GBP	LU1705559372
Mirabaud - Global Emerging Market Bond Fund DH dist. GBP	64.82	GBP	LU1705559455
Mirabaud - Global Emerging Market Bond Fund I cap. USD	100.58	USD	LU1705560032
Mirabaud - Global Emerging Market Bond Fund IH cap. CHF	83.82	CHF	LU1705560628
Mirabaud - Global Emerging Market Bond Fund IH cap. EUR	87.21	EUR	LU1705560206
Mirabaud - Global Emerging Market Bond Fund N cap. USD	100.07	USD	LU1708489429
Mirabaud - Global Emerging Market Bond Fund N dist. USD	69.87	USD	LU1708489692
Mirabaud - Global Emerging Market Bond Fund NH cap. CHF	83.25	CHF	LU1708489932
Mirabaud - Global Emerging Market Bond Fund NH cap. EUR	86.77	EUR	LU1708489775
Mirabaud - Global Emerging Market Bond Fund NH dist. CHF	58.13	CHF	LU1708490195
Mirabaud - Global Emerging Market Bond Fund NH dist. EUR	60.51	EUR	LU1708489858

Información sobre riesgos

La inversión en valores de deuda está sujeta al riesgo de tipos de interés, de crédito y de impago. El fondo invertirá principalmente en mercados emergentes, que pueden ser más volátiles y generar mayores riesgos operativos que los mercados de renta variable de economías más consolidadas. El fondo podrá invertir en valores de baja calificación que estén sujetos a un mayor riesgo de crédito y que sean más volátiles que los valores de alta calificación. El fondo podrá invertir en instrumentos respaldados por activos, los cuales perderían valor si se reduje el valor de sus activos subyacentes o si su emisor incurriese en impago y no pudiese cumplir sus obligaciones contractuales. El fondo podrá invertir en valores que sean menos líquidos debido a que no existan siempre suficientes compradores o vendedores que negocien libremente esos valores. Podrán utilizarse instrumentos derivados financieros dentro del proceso de inversión, lo que podría incrementar la volatilidad del fondo y exponer a este al riesgo de impago de sus contrapartes. Los contratos a plazo sobre divisas se utilizarán para reducir el riesgo de divisas generado por las inversiones en clases de acciones o instrumentos que no estén denominados en la divisa base del fondo. La eficacia del proceso de cobertura estará sujeto al riesgo de contraparte y operativo. El capital en depósitos a plazo o fondos del mercado monetario está expuesto al riesgo de impago de su emisor.

INFORMACIÓN IMPORTANTE

El presente documento publicitario contiene información o puede hacer referencia a datos en relación con determinados organismos de inversión colectiva («fondos») que solo están disponibles para su distribución en los países en los que se han registrado. Es para su uso exclusivo y no está dirigido a ninguna persona que sea ciudadano o residente de alguna jurisdicción en la que la publicación, distribución o uso de la información contenida en el mismo estén sujetos a restricciones. Tampoco está permitido su reproducción o distribución.

Este documento se proporciona únicamente con fines informativos y no debe interpretarse como una oferta ni como una recomendación para suscribir, conservar o ceder participaciones, acciones, productos o estrategias de inversión de fondos. Antes de invertir en cualquier fondo o seguir cualquier estrategia de inversión, los posibles inversores potenciales deben tener en cuenta todas sus características u objetivos, así como consultar los documentos legales pertinentes. Se recomienda a los posibles inversores que reciban previamente asesoramiento financiero, jurídico y fiscal profesional. Las fuentes de la información contenida en este documento se consideran fiables. Sin embargo, no se puede garantizar la exactitud ni la integridad de la información, y algunas cifras pueden ser solo estimaciones. Además, las opiniones expresadas están sujetas a cambios sin previo aviso. No hay garantía de que el gestor de carteras alcance los objetivos ni las metas.

Toda inversión conlleva riesgos, los rendimientos pueden disminuir o aumentar como consecuencia de las fluctuaciones monetarias, y los inversores pueden perder el importe de su inversión inicial. El rendimiento histórico no es indicativo ni garantía del rendimiento futuro.

Esta comunicación está destinada solo a contrapartes elegibles e inversores profesionales y no debe ser distribuida a inversores particulares para los que no es adecuada.

Emitido por: En el Reino Unido: Mirabaud Asset Management Limited, autorizada y regulada por la Autoridad de Conducta Financiera. En Suiza: Mirabaud Asset Management (Suisse) SA, 29, boulevard Georges-Favon, 1204 Ginebra, como representante en Suiza. Agente de pagos en Suiza: Mirabaud & Cie SA, 29, boulevard Georges-Favon, 1204 Ginebra. En Francia: Mirabaud Asset Management (France) SAS., Spaces 54-56, avenue Hoche, 75008 París. En Luxemburgo, en España y en Italia: Mirabaud Asset Management (Europe) SA, 6B, rue du Fort Niedergruenewald, 2226 Luxembourg. Las entidades mencionadas anteriormente pueden facilitarle de forma gratuita el Folleto, los Estatutos, el Documento de datos fundamentales para el inversor (KIID) y los informes anuales y semestrales (según sea el caso) de los fondos y en el sitio web: <https://www.mirabaud-am.com/en/funds-list/>. Puede obtener más información sobre la sostenibilidad a través del siguiente enlace: <https://www.mirabaud-am.com/en/responsibly-sustainable>.

La información se ha obtenido de fuentes consideradas fiables; no obstante, J.P. Morgan no garantiza su completitud o exactitud. El Índice se utiliza con el permiso correspondiente. No se permite la copia, utilización o distribución del Índice sin consentimiento previo por escrito de J.P. Morgan. Copyright 2020, J.P. Morgan Chase & Co. Todos los derechos reservados.