

Swisscanto (LU) Bond Fund Sustainable Global High Yield DTH EUR

Bonos | Acumulación | Mayo 2026 - Material de marketing

Descripción del fondo

El fondo invierte en todo el mundo en bonos corporativos de alto rendimiento con un plazo residual corto. El objetivo de centrarse en bonos a corto plazo es reducir significativamente el impacto de las variaciones de los tipos de interés en la rentabilidad del fondo. Las inversiones en divisas están cubiertas frente a la moneda de referencia. El gestor de la cartera selecciona cuidadosamente los valores y ajusta activamente la distribución de las inversiones entre mercados, sectores y vencimientos al entorno actual del mercado.

Las fluctuaciones monetarias entre la divisa de esta clase de participaciones y las divisas de inversión de este fondo están cubiertas (cobertura de las divisas de inversión)*.

Política de sostenibilidad

En la implementación de la política de sostenibilidad, se distingue entre las dos características "Responsable" y "Sostenible". Dependiendo de la característica, se aplican los enfoques de sostenibilidad enumerados a continuación. Se puede encontrar más información sobre la política de sostenibilidad en las explicaciones.



Swisscanto Sustainability Rating

alto **A** B C D E F G bajo

Perfil/Aptitud

Este producto es adecuado para inversores que

- tener al menos un horizonte de inversión a medio plazo.
- se centran en la sostenibilidad medioambiental y social y desean beneficiarse de las elevadas oportunidades de beneficios que ofrecen las primas de riesgo de crédito de los bonos de alto rendimiento.
- confían en una gestión activa de la cartera en este segmento del mercado.
- tienen la tolerancia al riesgo necesaria para los mayores riesgos de crédito y liquidez de esta clase de activos.

Indicador de riesgo

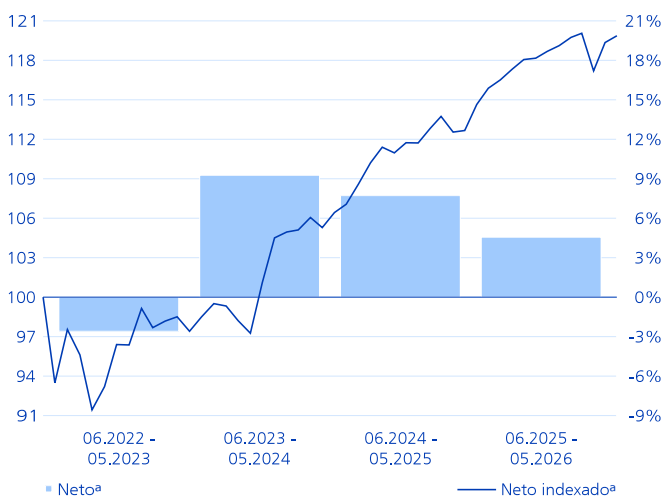
bajo 1 2 3 4 5 6 7 alto

Datos del fondo

NAV por acción (29.05.2026)	EUR 157.25
Máx. de 52 semanas (24.02.2026)	EUR 157.32
Mín. de 52 semanas (02.06.2025)	EUR 149.91
Domicilio del fondo	Luxemburgo
Moneda de referencia de clase	EUR
Moneda del fondo	USD
Cierre del ejercicio	31.01.
Número ISIN	LU1495639202
Bloomberg	SWGHDTH LX
CNMV	1658
Fecha de lanzamiento de la clase de acciones	07.11.2016
Fecha de lanzamiento del fondo	31.01.2011
Inicio de la medición del rendimiento	01.06.2022
Cambio en la política de sost.	31.05.2022
Patrimonio de la clase (millones)	EUR 5.21
Patrimonio del fondo (millones)	EUR 56.86
Participaciones en circulación	33'259.227
Benchmark	ICE BofA Global High Yield Index TR Hedged in EUR
SFDR	Artículo 9
Com. admin. a tanto alzado p.a.	0.65%
Total Expense Ratio p.a.	0.66%
Swinging Single Pricing	Sí
Sociedad gestora	Swisscanto Asset Management International S.A., Luxemburgo
Gestión de cartera	Zürcher Kantonalbank
Banco depositario	CACEIS BANK SA

Rendimiento

Rendimiento indexado y rendimiento en %¹



Rendimiento indexado (escala izquierda). Rendimiento en porcentaje anual (escala derecha).

Rendimiento en %²

Desde	Neto ^a	Bruto ^b	Benchmark
1 mes	0.43	0.49	0.52
3 meses	-0.16	0.01	0.50
1 año	4.56	5.25	5.44
3 años p.a.	7.16	7.87	7.62
Inicio p.a.	4.63	5.33	5.03

Rendimiento del período en %^{1,2}

Período	Neto ^a incl. prima	Neto ^a	Bruto ^b	Benchmark
06.2025 - 05.2026		4.56	5.25	5.44
06.2024 - 05.2025		7.72	8.43	7.51
06.2023 - 05.2024		9.26	9.99	9.97
06.2022 - 05.2023	-5.59	-2.59	-1.95	-2.39

Evaluación de riesgos en el pasado

Anualizado/realizado	1 año	3 años
Volatilidad del fondo	3.41%	3.96%
Volatilidad del benchmark	2.95%	3.81%
Beta	1.13	1.02
Sharpe Ratio	0.73	1.00
Jensen's Alpha	-1.27%	-0.53%
Information Ratio	-1.04	-0.60

Indicadores de posición

	Fondo	BM
Número de posiciones	194	3'248
Duración modificada	3.57	3.75
Rendimiento (sin cobertura de divisas)	6.10%	6.65%
Plazo restante en años	4.44	4.81
Cupón promedio	6.16%	6.46%
Calificación promedio	BB-	BB-
Número de inversiones directas	188	n.d.
Efectivo	3.76%	n.d.

¹ Año/período: Desde el inicio de la medición del rendimiento (inicio de la medición del rendimiento) o como máximo desde los últimos 5 ó 10 años/períodos.

² Puede haber pequeñas desviaciones debidas al redondeo.

^a La rentabilidad indicada es neta de todas las comisiones regulares del fondo. Cualquier coste adicional que pueda cargarse directamente a los activos del fondo se indica en el folleto de ventas del fondo.

^b La rentabilidad bruta indicada es antes de deducir todas las comisiones ordinarias del fondo.

La rentabilidad mostrada se basa en rentabilidades pasadas y no es un indicador fiable de resultados futuros. El cálculo se realiza en la moneda de referencia de la clase de participaciones. La rentabilidad en otras monedas puede aumentar o disminuir como consecuencia de las fluctuaciones de los tipos de cambio. Los datos de rentabilidad se han calculado sobre la base de la reinversión de eventuales distribuciones. Tienen en cuenta los costes incurridos a nivel del fondo (por ejemplo, las comisiones de gestión).

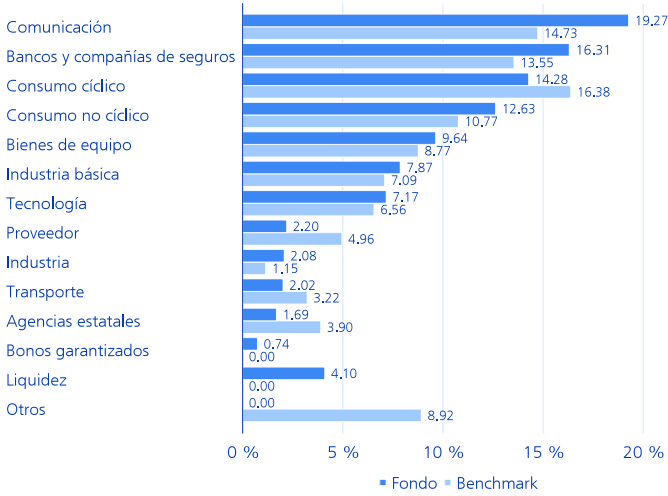
La rentabilidad neta incluida la prima (prima de emisión max. 3.00%) representa la rentabilidad después de deducir las comisiones.

Fuente: Swisscanto Fund Management Ltd.

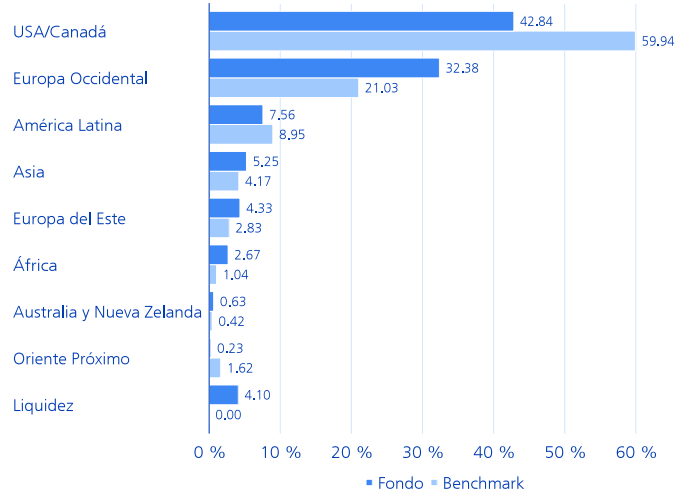
^{*}Puede producirse sobrecolateralización o infracolateralización.

Breakdowns

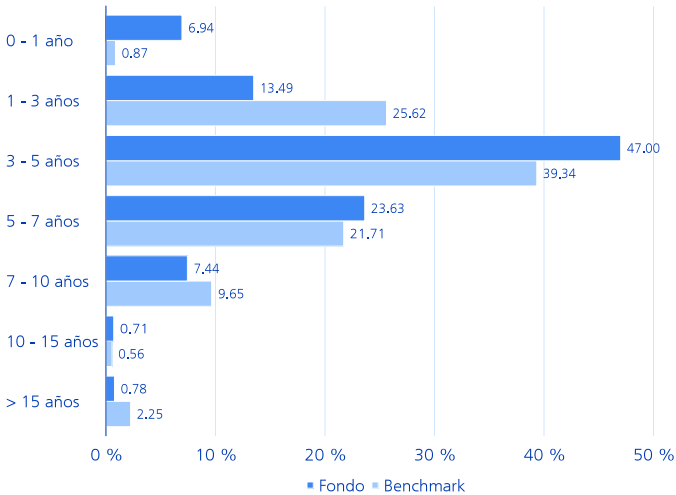
Desglose por sectores en %



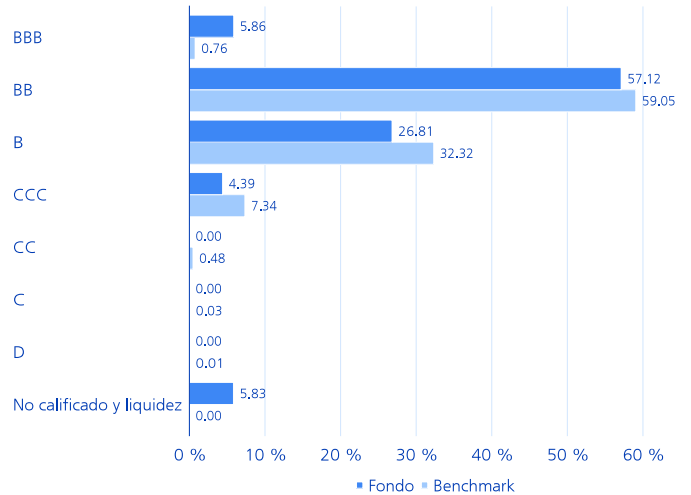
Desglose por regiones en % *



Desglose del plazo restante en % *



Desglose por calificación crediticia en % *



Los mayores deudores en %

	Fondo	BM
Charter Communications Inc	1.91	1.09
Celanese Corp	1.88	0.46
HT Troplast GmbH	1.68	0.02
United Group BV	1.66	0.16
ReNew Pvt Ltd	1.28	0.05
C5 Capital SPV Ltd	1.19	0.04
McGraw-Hill Education Inc	1.17	0.09
Forvia SE	1.14	0.25
Millicom International Cellular SA	1.12	0.10
Cinemark Holdings Inc	1.12	0.05

Asignación por ODS en %

	Fondo
SDG 1: No a la pobreza	0.50
SDG 2: No pasar hambre	0.41
SDG 3: Buena salud y bienestar	10.01
SDG 4: Educación de calidad	1.09
SDG 5: Igualdad de género	0.25
SDG 6: Agua potable y saneamiento	0.28
SDG 7: Energía asequible y limpia	10.16
SDG 8: Trabajo decente y crecimiento económico	4.19
SDG 9: Industria, innovación e infraestructuras	16.61
SDG 11: Ciudades y comunidades sostenibles	3.81
SDG 12: Consumo y producción sostenibles	4.02
SDG 14: La vida bajo el agua	0.67
SDG 15: Vida en la tierra	0.32
SDG 17: Asociaciones para alcanzar los objetivos	0.35

* Las indicaciones sobre las distribuciones se encuentran en la explicación sobre el fondo.

Explicaciones de la política de sostenibilidad

Características de sostenibilidad

En la implementación de la política de sostenibilidad se distinguen dos características, cada una aplicando diferentes enfoques de sostenibilidad. La característica "Responsable" incluye típicamente la aplicación de criterios de exclusión, el análisis ESG sistemático como parte integral del proceso de inversión y una reducción en la intensidad de CO₂e de las inversiones. La característica "Sustainable" incluye típicamente, además de los enfoques mencionados anteriormente, la aplicación de exclusiones aún más extensas y se enfoca en los líderes de los ODS y ESG. Para la aplicación de los enfoques de sostenibilidad, consulte las siguientes explicaciones.

Stewardship – Voting / Engagement



Como accionistas, mantenemos un diálogo activo y continuo con los equipos directivos de las empresas en las que invertimos. Este diálogo se enmarca en las directrices de compromiso de la gestión de activos de Zürcher Kantonalbank. Entre otras cosas, instamos a las empresas a definir objetivos ambiciosos de reducción de gases de efecto invernadero, a implementarlos de manera rigurosa y a informar sobre ellos de forma transparente. Nuestras actividades y directrices en materia de compromiso se publican en <https://www.swisscanto.com/ch/en/institutional/sustainability/investment-stewardship.html>. Nuestra política de voto se basa en los principios suizos e internacionales de gobierno corporativo, así como en los Principios para la Inversión Responsable de las Naciones Unidas (UN PRI). En nuestros mercados extranjeros, el umbral para el ejercicio de los derechos de voto se fija en CHF 2 millones de por posición en renta variable. Para la renta variable suiza, votamos sistemáticamente. Publicamos nuestros votos de forma transparente en: <https://swisscanto.com/voting>

Controversias – Exclusiones Sustainable



"La aplicación de criterios de exclusión amplios es un pilar fundamental de las características de sostenibilidad «Sustainable» aplicado por el gestor de activos. Además de las exclusiones basadas en el SVVK-ASIR, se excluyen las empresas involucradas en: la extracción de uranio, gas natural* o petróleo*, la operación de plantas de energía fósil (> 5% de los ingresos)*, la minería del carbón (excepto para la producción metalúrgica)*, las reservas de carbón*, la fabricación de reactores nucleares*, armas y municiones, tecnología militar, la producción de automóviles* (con excepciones justificadas), la fabricación de aviones*, aerolíneas*, cruceros*, la operación de instalaciones nucleares*, la ingeniería genética (liberación de OGM* y medicina humana), la pesca*, acuicultura* y silvicultura* no sostenibles, la ganadería intensiva, la producción de tabaco y productos derivados del tabaco, el alcohol (> 5% de los ingresos), la pornografía, los juegos de azar (>5% de los ingresos), el trabajo infantil explotador, el aceite de palma no certificado (<50% RSPO) y las violaciones del Pacto Mundial de las Naciones Unidas. También se aplican estrictos criterios de exclusión a los Estados. Además de las posibles exclusiones basadas en las directrices

ESG – Sistemática Integración ESG



El análisis sistemático de los criterios ESG es un componente integral del proceso de inversión activa, con el objetivo de identificar en una fase temprana los riesgos y oportunidades relacionados con las tendencias ESG. Los criterios ESG complementan el análisis financiero puro y permiten tomar decisiones de inversión más informadas.

Clima – Objetivo climático de París 1,5°C



De acuerdo con los objetivos del Acuerdo de París sobre el clima, las actividades de inversión de la cartera están orientadas a reducir la intensidad de CO₂e de las inversiones en al menos un 7,5% anual. El objetivo de la estrategia de inversión se basa en la intensidad de CO₂e del universo de inversión a finales de 2019.

ODS – Inversiones alineadas con los ODS



Este enfoque se basa en obtener rentabilidad a través de inversiones en empresas y países que generan beneficios sociales (identificados como líderes en ODS). Los líderes en ODS utilizan su capacidad de inversión para impulsar productos y servicios medioambiental y socialmente responsables. De este modo, contribuyen al cumplimiento de uno o varios Objetivos de Desarrollo Sostenible (ODS) de las Naciones Unidas. Para garantizar la diversificación, el enfoque de elegir a los mejores de su categoría también permite invertir en valores considerados superiores al promedio en términos de criterios ESG (criterios Ambientales, Sociales y de Gobernanza por sus siglas en inglés, identificados como líderes en ESG).

Para más información

Además, en la página products.swisscanto.com encontrará información complementaria específica de cada producto sobre los enfoques de sostenibilidad aplicados en los documentos legales correspondientes.

Enfoques de sostenibilidad

Los enfoques de sostenibilidad se aplican a la totalidad o a una parte significativa de los activos. Encontrará información detallada al respecto en el folleto, el contrato del fondo o las directrices de inversión.

CO₂e

Los equivalentes de CO₂ (CO₂e) son una unidad de medida utilizada para normalizar el impacto climático de los gases de efecto invernadero dióxido de carbono (CO₂), metano (CH₄), óxido nítrico (N₂O) y gases fluorados de efecto invernadero (CFC). Todos estos gases tienen distintos tiempos de permanencia en la atmósfera y no contribuyen en la misma medida al efecto invernadero.

ESG

ESG son las siglas en inglés de los aspectos medioambiental (E), social (S) y de gobierno corporativo (G).

SVVK-ASIR

La Asociación Suiza para la Inversión Responsable (SVVK) es una asociación de inversores institucionales fundada en 2015. La asociación presta servicios a sus miembros para que puedan alinear sus decisiones de inversión con el medio ambiente, la sociedad y la economía.

Swisscanto Sustainability Rating

La Clasificación de Sostenibilidad de Swisscanto proporciona información sobre el nivel actual de sostenibilidad de la cartera. Se calcula a partir de los valores de los activos colectivos y los valores individuales contenidos en la cartera y se clasifica en siete clases de sostenibilidad, de la A (nivel más alto) a la G (nivel más bajo). Para calcular la calificación, las empresas y los países se evalúan en función de los cuatro pilares de nuestra investigación sobre sostenibilidad: áreas de negocio controvertidas (Controversia), gobierno corporativo sostenible (ESG), emisiones de gases de efecto invernadero (Clima) e impacto de los productos en el medio ambiente y la sociedad (Propósito sostenible). La Clasificación de Sostenibilidad de Swisscanto se recalcula una vez al final de cada trimestre.

MSCI® ESG

Aunque los proveedores de información de Zürcher Kantonalbank, incluidos, entre otros, MSCI ESG Research LLC y sus filiales (las "Partes ESG"), obtienen información (la "Información") de fuentes que consideran fiables, ninguna de las Partes ESG garantiza la autenticidad, exactitud y/o exhaustividad de los datos aquí contenidos y renuncia expresamente a cualquier garantía, expresa o implícita, incluidas las garantías de comerciabilidad e idoneidad para un fin determinado. La información sólo puede utilizarse para su uso interno, no puede reproducirse ni redistribuirse en forma alguna y no puede utilizarse como base o componente de instrumentos financieros, productos o índices. Además, ninguna de la información podrá utilizarse por sí misma para determinar qué valores comprar o vender o cuándo comprar o vender dichos valores. Ninguna de las partes de ESG será responsable de los errores u omisiones con respecto a los datos aquí contenidos ni de los daños directos, indirectos, especiales, punitivos, consecuentes o de otro tipo (incluido el lucro cesante), aun cuando se haya advertido de la posibilidad de tales daños.

Explicaciones sobre el fondo

Inversores - Designación

Clientes de VV o inversores institucionales

Inversores - Descripción

La clase D se ofrece a todos los inversores institucionales y a todos los clientes de gestión de activos. La segunda letra «T» indica que la clase reinvierte los ingresos (acumulativos). La tercera letra «H» indica que la clase ofrece cobertura de divisas (sólo se muestra para las clases con cobertura). Se cobra una comisión de gestión a tanto alzado.

Comisión administrativa a tanto alzado (PVK)

El PVK remunera la gestión y administración del fondo, la gestión de activos y - si se remunera - la distribución del fondo, así como al banco depositario por los servicios que presta.

Total Expense Ratio (TER)

El Total Expense Ratio (TER) se refiere a los costos anuales que se cargan continuamente al patrimonio del fondo y se expresa como un porcentaje del patrimonio del fondo. La indicación corresponde al nivel del TER en el último ejercicio cerrado y no garantiza un nivel correspondiente en el futuro. En las clases de participaciones de fondos con domicilio en Luxemburgo, que se lanzaron en los últimos 12 meses, se muestra el TER esperado.

Swinging Single Pricing (SSP)

Corrección situacional al alza o a la baja del valor liquidativo utilizado para calcular el precio de emisión y reembolso, en función de las emisiones o reembolsos de participaciones predominantes, en la que el factor de corrección (swing) se basa en el importe de los costes en que incurre el fondo de inversión al ajustar la cartera a las entradas y salidas de fondos (neutraliza los costes en que incurre el fondo de inversión al ajustar los activos a las entradas y salidas de fondos). La rentabilidad declarada (bruta/neto) puede incluir un ajuste por precio de oscilación.

Referencia comparativa

Se trata simplemente de un índice de referencia comparativo. La rentabilidad del fondo no depende del índice de referencia, especialmente en lo que respecta a la composición de la cartera.

Condiciones de licencia de proveedores de datos externos

La fuente ICE Data Indices, LLC ("ICE Data") se utiliza con autorización. ICE es una marca registrada de ICE Data o sus filiales y BOFA es una marca registrada de Bank of America Corporation, licenciada por Bank of America Corporation y sus filiales ("BOFA") y no puede utilizarse sin el permiso previo por escrito de BOFA. ICE Data, sus filiales y sus respectivos proveedores terceros renuncian a todas las garantías y representaciones, expresas y/o implícitas, incluidas las garantías de comerciabilidad o idoneidad para un fin o uso particular de los índices, datos de índices y cualquier dato relacionado o derivado que contengan. ICE Data, sus filiales y sus respectivos terceros proveedores no asumen daños ni responsabilidad alguna con respecto a la adecuación, exactitud, puntualidad o integridad de los Índices o los Datos del Índice o sus componentes. Los Índices y los Datos del Índice y sus componentes se proporcionan "tal cual" y su uso se realiza bajo su propia responsabilidad. Ni ICE Data ni sus filiales o los respectivos proveedores externos patrocinan, avalan o recomiendan a Zürcher Kantonalbank o sus productos y servicios.

Explicación de los riesgos generales

La inversión conlleva riesgos, en particular fluctuaciones de valor e ingresos. Las inversiones en divisas están sujetas a las fluctuaciones de los tipos de cambio. Otros riesgos importantes son el riesgo de custodia y el riesgo de contraparte. Consulte la descripción detallada de los diversos riesgos enumerados en el folleto de venta.

Indicador de riesgo

Los datos históricos utilizados para calcular la categoría de riesgo y rentabilidad no pueden utilizarse como indicación fiable del perfil de riesgo futuro. La categoría de riesgo y rentabilidad indicada puede estar sujeta a cambios. La categoría de riesgo más baja no puede equipararse a una inversión sin riesgo. No existe garantía ni protección del capital. El riesgo de pérdida de capital corre a cargo del inversor.

Hedging

Cobertura del valor liquidativo: Las fluctuaciones monetarias entre la moneda de esta clase de participaciones y la moneda del fondo están cubiertas. El objetivo de la cobertura del valor liquidativo es convertir la rentabilidad en la divisa del fondo en la rentabilidad de la divisa de esta clase de participaciones. Puede producirse una cobertura excesiva o insuficiente debido a las fluctuaciones del mercado o a consideraciones de costes.

Cobertura de la divisa de inversión: Se cubren las fluctuaciones monetarias entre la moneda de esta clase de participaciones y las monedas de inversión de este fondo. El objetivo de la cobertura de divisas de inversión es cubrir las divisas de inversión de este subfondo frente a la divisa de esta clase de participaciones. Puede producirse una cobertura excesiva o insuficiente debido a las fluctuaciones del mercado o a consideraciones de costes.

Notas sobre los desgloses

– Puede haber pequeñas desviaciones debidas al redondeo.

Asignación por ODS en % (basado en ingresos)

Volumen de negocio (en %) de los emisores de la cartera que contribuyen positivamente a la consecución de uno o varios de los 17 Objetivos de Desarrollo Sostenible (SDG) de las Naciones Unidas, ponderado por la asignación de la cartera. Si un producto o servicio de un emisor contribuye a más de un objetivo, el volumen de negocios se divide en consecuencia.

Asignación de carteras

Todas las asignaciones se refieren al capital del fondo invertido ajustado al 100%. Pueden producirse pequeñas desviaciones en las diferencias debido al redondeo. La ponderación del mercado monetario puede incluir la exposición sintética de la estrategia de cobertura de renta variable.

Volatilidad

La volatilidad es una medida estadística del riesgo que indica en qué medida los rendimientos absolutos de una inversión o una cartera fluctúan en torno a su valor medio de media anual.

Beta

Muestra el rango de fluctuación relativo de un valor en relación con el mercado en su conjunto. Mide la sensibilidad del valor a las variaciones de precios en relación con el conjunto del mercado. Si el valor se sitúa entre 0 y 1, la variación del precio es inferior a la del mercado. Si la beta es superior a 1, la variación del precio del valor es, por término medio, superior a la del mercado. Si es inferior a 0, se describe una evolución del precio del valor opuesta a la del mercado. Si es 0, no puede reconocerse ninguna dependencia.

Sharpe Ratio

La ratio de Sharpe es una medida de rendimiento que muestra el exceso de rentabilidad ajustada al riesgo (diferencia entre la rentabilidad de la cartera y la rentabilidad sin riesgo) en relación con el riesgo de inversión asumido (volatilidad).

Jensen's Alpha

El alfa de Jensen mide el exceso de rentabilidad logrado con respecto a una inversión pasiva comparable (es decir, una inversión con idéntico riesgo de mercado o beta). El alfa de Jensen se utiliza para evaluar el rendimiento de un gestor de cartera. Se diferencia de la rentabilidad relativa (exceso de rentabilidad), que no está ajustada al riesgo.

Information Ratio

El coeficiente de información muestra la relación entre el rendimiento inferior o superior y el error de seguimiento. Indica cuánto más o menos rendimiento se ha obtenido por unidad de riesgo activo asumido o en qué medida el riesgo activo se ha traducido en un mayor rendimiento.

Duración modificada

La duración modificada indica el porcentaje en el que varía el precio de un bono si el nivel de los tipos de interés de mercado cambia en un punto porcentual.

Plazo restante en años

El plazo de un valor del mercado monetario y de un bono se determina sobre la base de la fecha de reembolso más próxima posible. El plazo residual medio de un fondo de inversión se calcula como la media ponderada de los plazos de los títulos individuales desde la fecha de valoración hasta el reembolso.

Liquidez efectiva

En efectivo y equivalentes de efectivo, mostramos la liquidez efectiva de todas las cuentas bancarias como un total en %. El efectivo en divisas se convierte a la moneda del fondo y se totaliza.

Inversión directa

El número de inversiones directas (inversiones mantenidas directamente) es la suma de todas las inversiones individuales, excluidas las posiciones individuales de los fondos objetivo de Swisscanto.

Rendimiento (sin cobertura de divisas)

El rendimiento se refiere al rendimiento de la cartera ponderado por la duración en moneda local. No se tiene en cuenta ninguna cobertura de divisas.

Cupón promedio

Para calcular el cupón medio, los cupones se ponderan con el respectivo volumen en circulación de los bonos invertidos.

SFDR

Reglamento (UE) 2019/2088 del Parlamento Europeo y del Consejo, de 27 de noviembre de 2019, sobre la divulgación de información relacionada con la sostenibilidad en el sector de los servicios financieros (SFDR)

Certificación ISO

La gestión de activos del Zürcher Kantonalbank cuenta con la certificación ISO 9001. La marca de garantía ISO 9001 asegura que el usuario autorizado dispone de un sistema de gestión que cumple los requisitos de un modelo de norma correspondiente y reconocido y que ha sido certificado/evaluado con éxito por la Asociación Suiza de Sistemas de Calidad y Gestión (SQS).

Menciones legales

Este documento tiene únicamente fines informativos y publicitarios. Está destinado a su distribución en España y no está dirigido a personas de otros países o individuos cuya nacionalidad o lugar de residencia prohíba el acceso a dicha información en virtud de la legislación aplicable. El fondo es un organismo de inversión colectiva en valores mobiliarios (OICVM) en el sentido de la Directiva 2009/65/CE de la UE y está sujeto a la supervisión de la autoridad supervisora de Luxemburgo (CSSF). El fondo está registrado para su distribución en España ante la autoridad española de supervisión competente (CNMV).

Toda inversión conlleva riesgos, en particular los relacionados con las fluctuaciones de valor y de ingresos. Los riesgos se describen en el folleto de venta y en el documento de datos fundamentales. Los rendimientos y rentabilidades pasados no son garantía del éxito futuro de la inversión. Los datos de rentabilidad no tienen en cuenta las comisiones y gastos cobrados por la emisión y el reembolso de participaciones. El Ratio de Gastos Totales (TER) se refiere a los costes corrientes cargados a los activos del fondo (gastos de explotación) y se expresa como porcentaje de los activos del fondo. El TER indicado corresponde al nivel del último ejercicio o semestre cerrado y no garantiza un nivel equivalente en el futuro.

Este documento se ha elaborado con el cuidado habitual. No obstante, no se garantiza la exactitud ni la exhaustividad de la información contenida en el mismo, y se declina toda responsabilidad por daños y perjuicios derivados del uso de este documento. No constituye una oferta ni una recomendación de suscripción, reembolso, compra, tenencia o venta de instrumentos financieros. Se aconseja a los destinatarios que verifiquen la información -en caso necesario, con la ayuda de un asesor- en cuanto a su compatibilidad con sus circunstancias personales en términos de consecuencias legales, fiscales y de otro tipo.

El fondo descrito en este documento no está disponible para personas de EE.UU. de conformidad con la normativa pertinente.

Los documentos actuales del fondo (folleto de ventas, términos y condiciones, documento de datos fundamentales e informes anuales y semestrales) están disponibles de forma gratuita en <https://products.swisscanto.com/>. La información sobre los aspectos relacionados con la sostenibilidad de conformidad con el Reglamento (UE) 2019/2088 también está disponible en el mismo sitio web.

© 2026 Swisscanto Asset Management International S.A. Todos los derechos reservados.