

Muzinich Emerging Markets Short Duration Fund



Hedged USD Accumulation R Unit Class

Marzo de 2024

Esta es una comunicación de marketing. Consulte el folleto y el KIID/KID antes de tomar cualquier decisión final de inversión.

Objetivo de Inversión

El fondo trata de proteger el capital y generar rentabilidades atractivas que superen las disponibles en deuda pública de referencia de duración similar.

Descripción del Fondo

El Fondo tiene como objetivo invertir en una cartera diversificada, principalmente de bonos corporativos de alta calificación crediticia así como high yield, de corta duración así como con una "duration-to-worst" también corta. Estos bonos son emitidos en su mayoría por compañías registradas o con negocio establecido en mercados emergentes, en Asia, África, Latinoamérica y ciertos países de Europa.

No se garantiza el cumplimiento de los objetivos. Por favor revisar la sección Riesgos Clave del Fondo y Glosario terminológico en la página 2.

Datos del Fondo

Patrimonio Neto del Fondo	\$ 882.72 million
Divisa del Fondo	USD
Calificación crediticia media *‡	BB1
Rendimiento mínimo (%), local/unhe	6.70
Duración mínima*	1.84
Fecha de Lanzamiento	23/07/2013
Distribución	-
Negociación	A Diario
Liquidación	T + 3
Clasificación SFDR	Artículo 8
Hora límite para la compra/venta	16:00 (hora de Irlanda)
Domicilio	UCITS domiciliado en Irlanda
Administrador	State Street Fund Services (Ireland) Ltd.

Datos de las Clases de Acciones

ISIN	IE00BFNXVX02
Bloomberg Ticker	MESHUAR ID
Valor Suizo	22643102
VL	\$ 120.24
Lanzamiento	25/06/2014
Inversión Mín.	\$ 1,000
Tasas de Suscripción ¹	Máximo de 3% de suscripción
Comisión de gestión (Maximum)	1.10%
Ongoing Charges Figure	1.33%
Países de Registro	DE,CH,LU,AT,FR,ES,IT,UK,IE,SG,

¹ Muzinich's historical subscription fee is 0%

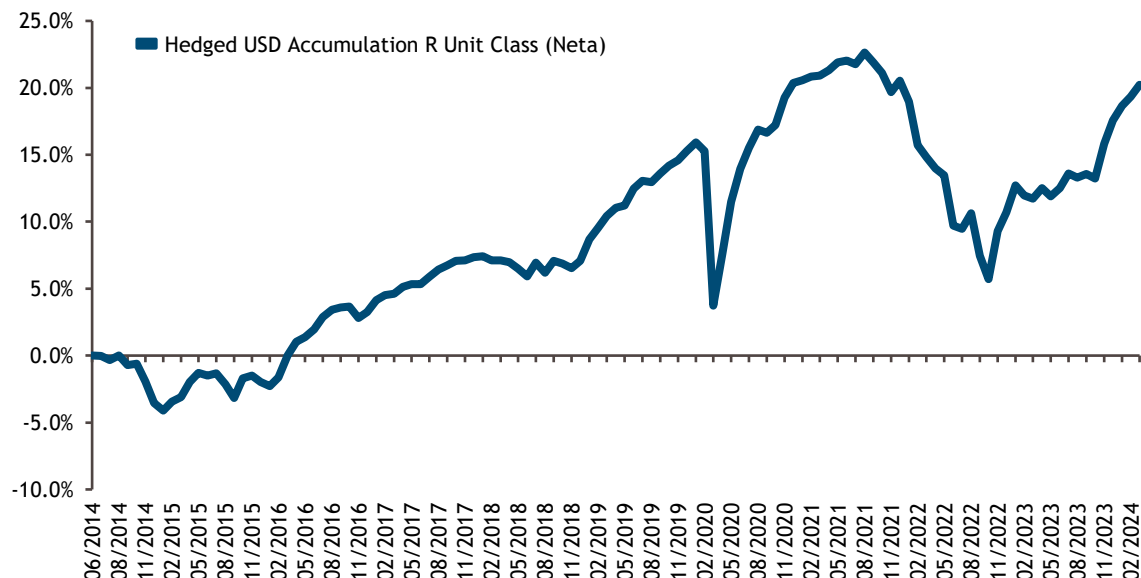
‡ Las calificaciones mostradas reflejan una combinación de los ratings de Moody's, S&P y Fitch (o, cuando no está disponible, el rating asignado por Muzinich). Donde Muzinich no asigne una calificación crediticia, dicha participación de renta fija se considera no calificada (NR). Es posible que dicha metodología no refleje el sistema de calificación utilizado para las directrices de inversión oficiales del fondo. Si hay, se excluyen los activos de renta variable, derivados y vehículos de inversión colectiva como ETFs y fondos de inversión.

Capital en riesgo.

El valor de las inversiones y los ingresos derivados de ellas pueden disminuir o aumentar y no están garantizados. Es posible que los inversores no recuperen el monto total invertido.

El rendimiento pasado no es un indicador fiable de los resultados actuales o futuros.

Rentabilidad Acumulada (Neta) - Hedged USD Accumulation R Unit Class



Performance (%)	1 mes	3 mes	YTD [^]	1 año	3 años	5 años	SI ^o
Fondo (Neta)	0.75	2.26	2.26	7.64	-0.19	1.72	1.91

Rentabilidad Anual (%)	2013	2014	2015	2016	2017	2018	2019	2020	2021	2022	2023
Fondo (Neta)	-	-	1.62	5.34	3.97	-0.25	7.65	4.41	0.16	-8.16	6.21

Todos los datos de más de 12 meses se anualizan. La rentabilidad neta es el resultado, neto de los gastos de gestión del fondo, de Administración o de comisiones sobre beneficio. La divisa base del Fondo es US Dollar. Los rendimientos pueden aumentar o disminuir por las fluctuaciones de la divisa. SI^o = desde su Lanzamiento. YTD[^] = ejercicio hasta la fecha.

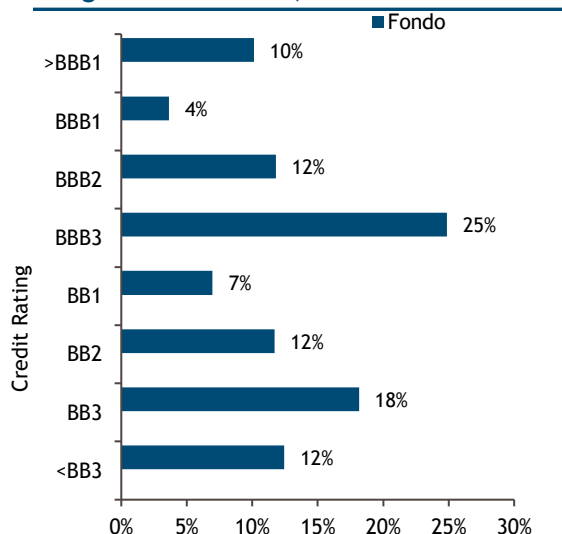
10 Posiciones Principales por Emisor (en %)

	Fondo
Petroleos Mexicanos	1.94
Huarong Finance li	1.89
Fortune Star Bvi Ltd	1.63
Mirae Asset Securities	1.61
Nbm Us Holdings Inc	1.45
Teva Pharmaceuticals Ne	1.40
Gold Fields Orogen Hold	1.32
Vena Energy Cap Pte Ltd	1.32
Prosus Nv	1.28
Kosmos Energy Ltd	1.24

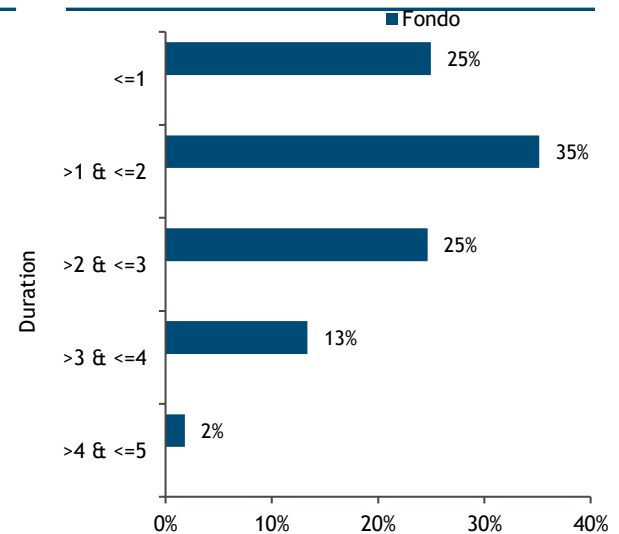
10 Principales Sectores (en %)*

	Fondo
Banca	15.27
Energía	13.81
Servicios Financieros	12.35
Servicios de suministro	5.08
Promoción y Desarrollo Inmobiliario	4.00
Tecnología	3.91
Juegos	3.68
Alimentos/Bebidas/Tabaco	3.64
Transportation Excluding Air/Rail	3.57
Automovil y componentes automovil	3.50

Desglose de crédito*‡



Duración Distribución*



* Sólo para carteras de valores, excluye efectivo.

Todos los datos a 31/03/2024. Características del Fondo y sus activos se exponen a modo ilustrativo y están sujetos a cambios. Este documento no debe considerarse como asesoramiento de inversión. Al final del documento encontrará información relevante. Los desgloses pueden no sumar 100% debido al redondeo. Todos los cálculos relacionados con el Fondo se basan en cálculos internos de Muzinich & Co.

Muzinich Emerging Markets Short Duration Fund

Muzinich & Co

Hedged USD Accumulation R Unit Class

Marzo de 2024

Desglose de Divisas (en %)*

	Fondo
US Dollar	84.45
Euro	15.55

Distribución Geográfica (en %)*

	Fondo
Asia (excepto Japón)	38.93
África/Oriente Medio	21.77
Latinoamérica	19.46
Europa Occidental	9.06
Europa Del Este	8.19
Estados Unidos & Canadá	1.48
Other	0.62

* Sólo para carteras de valores, excluye efectivo.

* Sólo para carteras de valores, excluye efectivo.

Notas Administrativas

La clasificación de Divulgación de Finanzas Sostenibles (SFDR) corresponde al Reglamento (UE) 2019/2088 por el que un producto de inversión clasificado como: Artículo 9 tiene como objetivo la inversión sostenible; Artículo 8 se promueve sobre la base de ciertas características ambientales o sociales; o Artículo 6 no incorpora la sostenibilidad en el proceso de inversión.

Glosario Terminológico

- **Calificación crediticia:** una evaluación independiente de la capacidad de un prestatario para pagar sus deudas. Una calificación alta indica que la agencia de calificación crediticia considera que el emisor tiene un riesgo bajo de impago; del mismo modo, una calificación baja indica un alto riesgo de impago (Standard & Poors, Fitch y Moody's son las tres principales agencias de calificación crediticia).
- **CGC (cifra de gastos corrientes):** es una medida del coste total de un fondo para el inversor. Los costes totales pueden incluir varias comisiones (compra, reembolso, auditoría) entre otros gastos. La CGC se calcula dividiendo el coste anual total por los activos totales del fondo considerando la media de ese año, y se indica como un porcentaje.
- **Corta:** significa vender un activo que no se posee con la esperanza de que su precio caiga para que pueda volver a comprarse más adelante a un precio inferior.
- **Distribución -** las clases de reparto distribuirán los dividendos una vez deducidos los gastos. Se calculan al final del mes establecido.
- **Duración:** una medida de la sensibilidad de un bono o fondo de bonos respecto a los cambios en los tipos de interés. Cuanto mayor sea la duración de un bono o de un fondo de bonos, más sensible será a los movimientos en los tipos de interés.
- **Duración mínima:** denota la sensibilidad de un bono respecto a los cambios en el entorno general de los tipos de interés, donde las duraciones más cortas indican una menor sensibilidad. Se calcula asumiendo que un bono será pagado en la fecha más beneficiosa para el emisor incluso si es antes de la fecha de vencimiento indicada para dicho bono.
- **Bonos high yield:** con una calificación baja por parte de una agencia de calificación crediticia reconocida. Se considera que tienen un mayor riesgo de impago que los de mejor calidad/calificación, pero tienen el potencial de una mayor remuneración.
- **Índice:** un índice representa un mercado en particular o una porción del mismo, y sirve como indicador de rentabilidad para dicho mercado.
- **Larga:** significa conservar o vender un activo con la esperanza de que aumente su valor.
- **Liquidación -** las transacciones se efectuarán un número específico de días hábiles después de su envío
- **Vencimiento:** la fecha en que debe pagarse un préstamo o bono (también se conoce como reembolso).
- **VI:** valor liquidativo por participación.
- **Rendimiento mínimo:** el menor rendimiento posible que un inversor puede esperar recibir de un bono. El rendimiento mínimo puede ser el mismo que el rendimiento hasta el vencimiento pero nunca podrá ser superior.
- **Swaps por incumplimiento crediticio (CDS):** un contrato de seguros mediante el cual el riesgo de que una tercera parte no pueda pagar una deuda se permuta por un pago de primas regulares. A cambio de estas primas, el vendedor del CDS compensa al comprador si la tercera parte no puede hacerlo.

Riesgos clave del Fondo

Riesgo de crédito: los emisores de los bonos que mantiene el fondo pueden incumplir sus obligaciones o ver rebajada su calificación crediticia, lo que posiblemente daría lugar a un descenso temporal o permanente del valor de esos bonos. Los bonos de este fondo pueden tener una calificación crediticia baja, lo que significa que pueden generar una mayor rentabilidad, pero también conllevar un mayor riesgo.

Riesgo de liquidez: el fondo puede tener dificultades para comprar o vender activos, aunque trata de invertir en valores líquidos.

Riesgo de tipos de interés: El precio de los bonos de renta fija que mantenga el fondo puede bajar si se espera una subida de tipos de interés en la economía. Este riesgo suele disminuir en los bonos de calificación más baja y menor duración.

Riesgo de divisa: Las variaciones del tipo de cambio pueden provocar que el valor de su inversión suba o baje. La participación puede estar expuesta a monedas distintas a la moneda de denominación del fondo. Aunque el gestor trata de proteger al fondo del riesgo de divisa, esa cobertura, que se obtiene mediante derivados (véase "Riesgo de derivados" más abajo), se aplica a discreción del gestor, y puede no resultar posible o práctica la protección del riesgo de divisa.

Riesgo de derivados: El fondo puede utilizar instrumentos derivados para protegerse contra riesgos potenciales, como los descritos en los otros apartados de esta sección. Los instrumentos derivados pueden subir o bajar de precio o pueden estar sujetos al riesgo de que la contraparte no pague o no entregue. No se garantiza que los derivados aporten la protección prevista.

Riesgo de mercados emergentes: los mercados emergentes pueden conllevar más riesgos que los mercados desarrollados por diversos motivos, incluidos, entre otros, una mayor inestabilidad política, social y económica; mayor volatilidad de los precios y menor liquidez de mercado; tamaños de las emisiones potencialmente menores; menor transparencia de las normas de información; mayor exposición al riesgo de divisas; menos protección y exigibilidad jurídicas; y sistemas de liquidación y custodia menos desarrollados.

Riesgo operativo: los procesos operativos, incluidos los relacionados con la custodia de los activos, pueden fallar y generar pérdidas.

Si desea información adicional sobre estos y otros riesgos, consulte el folleto y el suplemento del fondo, que se encuentran disponibles en www.muzinich.com.

Estados Unidos

450 Park Avenue
Nueva York, NY 10022
P: +1 212 888 3413

UK - Londres

8 Hanover Street
Londres, W1S 1YQ
P: +44 (0) 207 612 8760

UK - Manchester

No. 1 Spinningfields
Quay Street
Manchester, M3 3JE
P: +44 (0) 161 509 1561

FR (Francia)

37/39 avenue de Friedland
75008 París
P: +33 (0) 1 7306 3700

DE (Alemania)

Neue Mainzer Strasse 20
60311 Frankfurt am Main
P: +49 (0) 69 153 25 70 0

IE (Irlanda)

5th Floor Kildress House
Pembroke Row
Dublin 2
P: +353 (1) 683 4300

Italia

Via Senato 12
20121 Milán
P: +39 02 83 42 73 00

Singapur

Six Battery Road, #26-05
Singapore 049909
P: +65 6871 4044

España

Paseo Eduardo Dato, 18
28010 Madrid
P: +34 91 084 8895

Suiza - Ginebra

2nd Floor, Passage des Lions, 6
1204 Ginebra
P: +41 22 545 17 00

Suiza - Zurich

Tödiinstrasse 5
8002 Zúrich
P: +41 44 218 14 14

Muzinich EmergingMarketsShortDuration Fund

Muzinich & Co

Hedged USD Accumulation R Unit Class

Marzo de 2024

Información Importante

Rentabilidades pasadas no garantizan rentabilidades futuras. El valor de las inversiones y las rentas generadas pueden subir o bajar, no se garantiza que el inversor vaya a recibir la totalidad de su inversión. Las referencias a las características de los fondos pueden cambiar en el tiempo y según las condiciones de mercado. Cualquier análisis realizado en este documento ha sido elaborado por Muzinich para su uso propio. Los resultados de dicho análisis se publican de manera informativa y no hay garantías de su exactitud. Las opiniones y las declaraciones sobre las tendencias de mercado se han basado en condiciones de mercado y nuestra opinión puede ser errónea. Las visiones y opiniones expresadas no deberían ser consideradas como una oferta de compra o de venta ni una invitación a realizar alguna inversión, solamente se publican con motivos informativos. La información que aparece en este documento no se constituye como una oferta de suscripción en el Fondo. Cualquier comercialización de un fondo se hará a través de un documento formal y únicamente en las jurisdicciones en las que dicha comercialización sea legal. Este documento de comercialización contendrá información relevante respecto a los riesgos del producto. La inversión en Fondos de inversión expone al inversor a un riesgo de perder parte o la totalidad de la inversión realizada. Los precios de las emisiones de renta fija pueden fluctuar en función de la capacidad de pago y tienden a variar de manera inversa con los tipos de interés del mercado. El valor de las emisiones puede ser menor en entorno de subidas de tipos de interés. Por otro lado, cuando los tipos de interés bajan, el valor de las inversiones tiende a ser mayor. Generalmente, cuanto mayor es el vencimiento de la emisión, mayor son las variaciones. Los fondos de inversión que invierten en renta fija corporativa están sujetos a riesgo de crédito, es decir, al riesgo de que el emisor no sea capaz de hacer frente al pago de intereses y principal o que el valor del bono sufra porque los inversores estimen que el emisor no sea capaz de hacer frente a sus compromisos. La diversificación no garantiza protección frente a pérdidas.

Por favor tenga en cuenta que la inversión está sujeta a documentación, incluido y no limitado al Folleto Informativo y a los Datos Fundamentales para el inversor DFI que contienen un detalle con todos los riesgos asociados. Los inversores de UK deberían también acceder al documento de Información Suplementaria. Estos documentos están disponibles en inglés en www.muzinich.com, junto con los informes anuales y semianuales. Los DFI están disponibles por cada una de las clases de acción que estén registradas y en el idioma del país de cada registro. El listado completo de los DFI y los documentos también pueden ser encontrados en www.muzinich.com. Los inversores deberían buscar asesoramiento financiero, legal o fiscal.

Publicado en la Unión Europea por Muzinich & Co. (Ireland) Limited, autorizada y regulada por el Banco Central de Irlanda. Registrada en Irlanda con el número 307511. Domicilio social: 32 Molesworth Street, Dublin 2, D02 Y512, Ireland. Publicado en Suiza por Muzinich & Co. (Suiza) AG. Registrado en Suiza con el número CHE-389.422.108. Dirección registrada: Tödi strasse 5, 8002 Zürich, Suiza. Publicado en Singapur y Hong Kong por Muzinich & Co. (Singapur) Pte. Limited, que está autorizada y regulada por la Autoridad Monetaria de Singapur. Registrada en Singapur con el número 201624477K. Dirección registrada: 6 Battery Road, #26-05, Singapur, 049909. Emitida en todas las demás jurisdicciones (excepto en los Estados Unidos) por Muzinich & Co. Limited, que está autorizada y regulada por la Autoridad de Conducta Financiera. Registrada en Inglaterra y Gales con el número 3852444. Dirección registrada: 8 Hanover Street, Londres W1S 1YQ, Reino Unido.

Para Suiza -

En inglés: The prospectus (edition for Switzerland), the Key Investor Information Documents, the Trust Deed, the annual and semi-annual report, in French and further information can be obtained free of charge from the representative in Switzerland: REYL & Cie S.A., 4, rue du Rhône, CH-1204 Genève, Suisse, Internet: www.reyl.com The Swiss paying agent is: Banque Cantonale de Genève, 17, quai de l'Île, CH-1204 Geneva, Switzerland. The last unit prices can be found on www.fundinfo.com. The performance data does not take into account the commissions and costs incurred on the issue and the redemption of units. These performance numbers refer to the past. Past performance is not a reliable indicator of future results. The Total Expense Ratio for the Muzinich EmergingMarketsShortDuration FundHedged USD Accumulation R Unit Class was 1.33% (as of February 2024).

En alemán: Der Prospekt (Ausgabe für die Schweiz), die wesentlichen Informationen für den Anleger, die Trusturkunde, sowie die jährlichen und halbjährlichen Berichte, (in Französisch) und weitere Informationen sind kostenlos beim Vertreter in der Schweiz erhältlich: REYL & Cie S.A., 4, rue du Rhône, CH-1204 Genève, Suisse, Internet: www.reyl.com Zahlstelle in der Schweiz ist Banque Cantonale de Genève, 17, quai de l'Île, CH-1204 Genf, Schweiz. Die aktuellen Anteilspreise sind auf www.fundinfo.com erhältlich. In den Performance daten werden die Kommissionen und Kosten, welche für die Ausgabe und Rücknahme der Anteile angefallen sind, nicht berücksichtigt. Diese Zahlenangaben beziehen sich auf die Vergangenheit. Die frühere Wertentwicklung ist kein verlässlicher Indikator für künftige Ergebnisse. Die Total Expense Ratio (Gesamtkostenquote) für die Muzinich EmergingMarketsShortDuration FundHedged USD Accumulation R Unit Class lag bei 1.33% (as of February 2024).

En francés: Le prospectus pour la Suisse, les Informations Clés pour l'Investisseur, le Trust Deed, les rapports semestriel et annuel en français et d'autres informations peuvent être obtenus gratuitement auprès du représentant en Suisse du Fonds: REYL & Cie S.A., 4, rue du Rhône, CH-1204 Genève, Suisse, Internet: www.reyl.com. Le service de paiement en Suisse est la Banque Cantonale de Genève, 17, quai de l'Île, CH-1204 Genève, Suisse. Les derniers prix des parts peuvent être consultés sur la plateforme du site internet www.fundinfo.com. Les données de performance ne comprennent pas les commissions et coûts liés à l'émission et au rachat d'actions. Les données de performance se réfèrent au passé. La performance passée ne constitue pas un indicateur fiable des résultats futurs. El Índice de Gastos Totales para la Muzinich EmergingMarketsShortDuration FundHedged USD Accumulation R Unit Class era del 1.33% (as of February 2024).

En Italiano: Il prospetto informativo (edizione per la Svizzera), le informazioni chiave per gli investitori, l'atto di costituzione del Trust, il rapporto semestrale e annuale in francese e ulteriori informazioni possono essere ottenuti gratuitamente presso il rappresentante in Svizzera: REYL & Cie S.A., 4, rue du Rhône, CH-1204 Genève, Suisse, Internet: www.reyl.com L'agente incaricato dei pagamenti in Svizzera è Banque Cantonale de Genève, 17, quai de l'Île, CH-1204 Ginevra, Svizzera. L'ultimo prezzo delle quote può essere consultato sul sito www.fundinfo.com. I dati della performance non includono commissioni e costi sostenuti all'emissione e al riscatto di quote. I dati della performance sono riferiti al passato. La performance passata non è un indicatore affidabile dei risultati futuri. Il Total Expense Ratio per Muzinich EmergingMarketsShortDuration FundHedged USD Accumulation R Unit Class era 1.33% (as of February 2024).

Cualquier índice al que se haga referencia en el presente documento refleja su propia metodología para las características que se muestran y puede no ser consistente con la metodología de Muzinich.