

# UBAM - 30 GLOBAL LEADERS EQUITY

Clase AHC USD (acción de capitalización)

Factsheet | febrero 2024

CARTERA INVERTIDA EN ACCIONES EMITIDAS POR 30 EMPRESAS LÍDERES A NIVEL MUNDIAL

## CARACTERÍSTICAS DEL FONDO

Forma jurídica	SICAV luxemburguesa (UCITS, Parte I ' ley de 17 de diciembre de 2010)
Domicilio del fondo	LUXEMBOURG
Clasificación SFDR	Art. 8
Divisa	USD
Valor liquidativo (VL)	280,89
Volatilidad anual	14,38%
Tracking error	5,10%
Activos del fondo	USD 2.741,99 mio
Track record desde	12 de diciembre 2006
Nuevo gestor desde	17 de enero 2013
Inversión mínima	-
Suscripción	Daily
Reembolso	Daily
Publicaciones	www.ubp.com
Comisión de gestión	1,50 %
Número de emisores	30
ISIN	LU0277301916
Telekurs	2799393
Bloomberg ticker	UBPCMG LX
Índice	MSCI AC WORLD - NR - H - USD

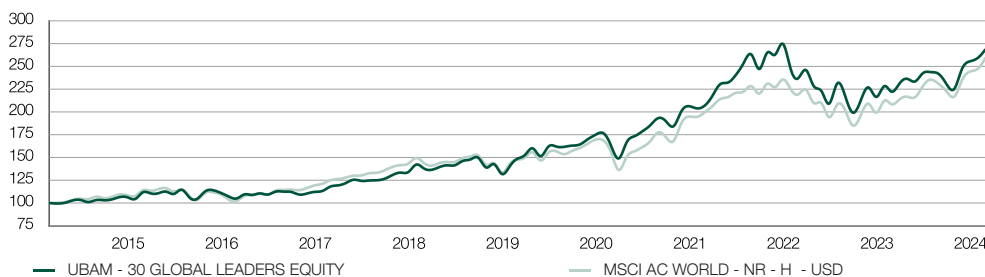
Se indica el índice de referencia únicamente a título informativo. La inversión no tiene por objetivo replicar el índice de referencia.

## SOBRE EL FONDO

El fondo invierte en una cartera básicamente equiponderada, formada por 30 empresas líderes mundiales. Estas empresas deben contar con una actividad de negocio predominante, un ROE históricamente elevado y visibilidad en lo referente a la solidez de los cash-flow e ingresos futuros (Cash Flow Return on Investment CFROI®, fuente: Credit Suisse Holt). El fondo adopta un enfoque bottom-up puro con control de riesgo y tiene por objetivo batir al mercado de renta variable en el transcurso del ciclo económico.

El fondo tiene el propósito de que su comportamiento sea mejor que el del índice de referencia en lo que respecta a dos indicadores ASG. En primer lugar, fomentando la disminución de la huella de carbono, mediante la observación atenta de las actividades de las empresas en cartera, de sus emisiones de gases con efecto invernadero y de su estrategia climática, con el fin de que la intensidad media ponderada de las emisiones de CO2 del fondo sea inferior a la del índice de referencia. En segundo lugar, potenciando que la sostenibilidad de las empresas del fondo sea mejor que la del índice de referencia a través de la exclusión de empresas que no cumplan el Pacto Mundial. El fondo impondrá también que, en todo momento, la tasa de reducción sea como mínimo del 20 % en su universo de inversión, derivado de la aplicación de los criterios de exclusión ASG.

## EVOLUCIÓN DE LOS RESULTADOS USD (AL NETO DE LOS GASTOS)



Rentabilidad a 10 años o desde la creación. Fuente de los datos: UBP. Las fluctuaciones del tipo de cambio pueden afectar a la rentabilidad de forma favorable o desfavorable. La rentabilidad pasada no es un indicador fiable de la rentabilidad futura. El valor de las inversiones puede aumentar o disminuir.

## RENTABILIDAD USD (AL NETO DE LOS GASTOS)

	febrero 2024	YTD	2023	2022	2021	2020	2019
UBAM - 30 GLOBAL LEADERS EQUITY	3,49 %	5,04 %	18,04 %	-21,23 %	33,25 %	17,90 %	32,69 %
MSCI AC WORLD - NR - H - USD	4,69 %	6,03 %	22,68 %	-15,48 %	20,91 %	14,95 %	27,15 %
	3 meses	6 meses	1 año	3 años	5 años	10 Años	Desde lanzamiento
UBAM - 30 GLOBAL LEADERS EQUITY	8,59 %	11,04 %	20,76 %	29,84 %	80,86 %	168,41 %	180,89 %
MSCI AC WORLD - NR - H - USD	10,41 %	12,29 %	24,32 %	30,00 %	75,54 %	159,09 %	234,79 %

Desde creación. Fuente de los datos: UBP. Las fluctuaciones del tipo de cambio pueden afectar a la rentabilidad de forma favorable o desfavorable. La rentabilidad pasada no es un indicador fiable de la rentabilidad futura. El valor de las inversiones puede aumentar o disminuir. Las cifras de rentabilidad pasada se expresan en la moneda de la clase de activos, se han calculado presuponiendo la reinversión de los dividendos y no se han descontado los gastos corrientes. Dicho cálculo no tiene en cuenta las comisiones de venta y otras comisiones, los impuestos y otros costos aplicables a cargo del inversor. Por ejemplo, en el caso de una inversión por importe de 100 euros con una comisión de entrada del 1%, la inversión efectiva será de 99 euros. Es posible que el inversor soporte otros costos adicionales (por ejemplo, la prima de emisión o la comisión de custodia del intermediario financiero).

## RIESGOS ESPECÍFICOS

El riesgo de contraparte, el riesgo de cambio, el riesgo de los mercados emergentes, el riesgo ASG y de sostenibilidad, el riesgo de liquidez

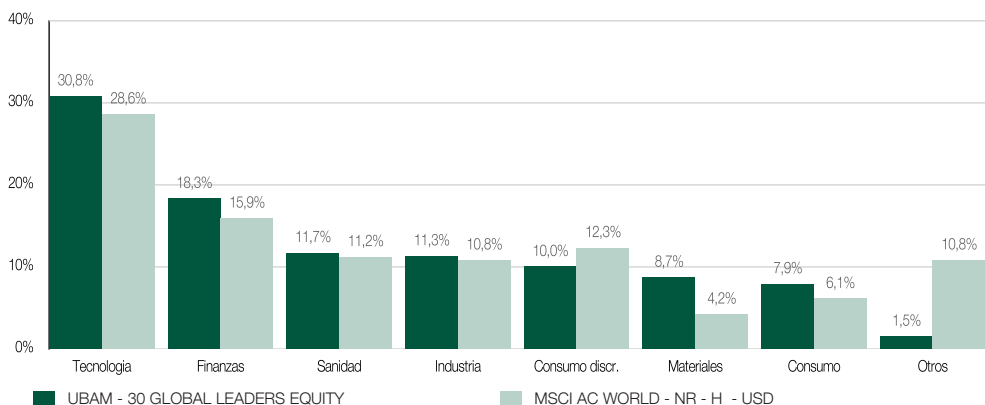
Encontrará más información sobre los posibles riesgos en el folleto y en los DICI (Documentos de información clave), que están a su disposición en [www.ubp.com](http://www.ubp.com). La inversión no está libre de riesgo y existe la posibilidad de que el inversor no recupere parte o la totalidad de la suma invertida.

	Fund	Index
<b>Puntuación de Calidad ASG</b>	7,54	6,75
<b>Ambiental</b>	6,74	6,05
<b>Social</b>	5,18	5,02
<b>Gobernanza</b>	6,22	5,65
<b>Intensidad media ponderada de emisiones de CO2*</b>	58,50	117,95

Fuente: @2022 MSCI ESG Research LLC - Reproducido con su permiso. La metodología MSCI, que se emplea para calcular la puntuación de calidad ASG, fue modificada en abril de 2019. \*(Toneladas de CO2eq./ventas mio. USD)

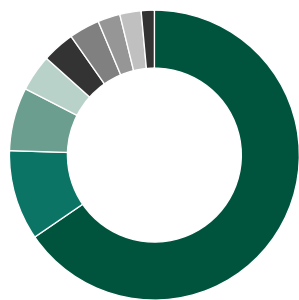


## DISTRIBUCIÓN SECTORIAL



Fuente de los datos: UBP

DESGLOSE POR PAÍS



Estados Unidos	65,4 %	Países Bajos	3,4 %
Francia	10,1 %	Irlanda	2,5 %
Suiza	7,1 %	Suecia	2,4 %
Dinamarca	4,1 %	Otras	1,5 %
Reino Unido	3,6 %		

Fuente de los datos: UBP

PRINCIPALES EMPRESAS

Activos	Sector	Ponderación	Pond. indice
MICROSOFT CORP	Information Technology	7,1%	4,1%
SCHNEIDER ELECTRIC	Industrials	4,3%	0,2%
ALPHABET INC CLASS C	Information Technology	4,2%	1,0%
VISA INC CLASS A	Financials	4,2%	0,6%
NOVO NORDISK CLASS B	Health Care	4,1%	0,6%
AMAZON COM INC	Consumer Discretionary	4,1%	2,3%
LINDE PLC	Materials	4,0%	0,3%
ADOBE INC	Information Technology	3,7%	0,4%
ACCENTURE PLC CLASS A	Information Technology	3,7%	0,3%
RELX PLC	Industrials	3,6%	0,1%

Fuente de los datos: UBP

EVOLUCIÓN MENSUAL DE LA COMPOSICIÓN DE LA CARTERA

	febrero	enero	diciembre	noviembre	octubre
Peso diez posiciones más importantes	42,85 %	44,31 %	42,96 %	43,41 %	45,45 %
Número de emisores	30	30	30	30	30
Grandes capitalizaciones (> USD 10.000 millo)	100,00 %	100,00 %	100,00 %	100,00 %	100,00 %
Capital. median. (USD 2.000 - 10.000 millo)	0,00 %	0,00 %	0,00 %	0,00 %	0,00 %
Pequeñas capitaliza. (< USD 2.000 millo)	0,00 %	0,00 %	0,00 %	0,00 %	0,00 %

Fuente de los datos: UBP

ADMINISTRACIÓN

Sociedad gestora

UBP Asset Management (Europe) S.A., 287-289, route d'Arlon, L-1150 Luxemburgo

Distribuidor general, representante suizo y agente pagador

Union Bancaire Privée, UBP SA, 96-98, rue du Rhône, CH-1211 Ginebra 1

Agente pagador, administrativo, registrador y de transferencia

CACEIS Bank Luxembourg Branch, 5, allée Scheffer, L-2520 Luxemburgo

Banco depositario

BNP Paribas S.A. Luxembourg Branch  
60 avenue J.F. Kennedy, L-1855 Luxemburgo

Auditor

Deloitte Audit S.à.r.l, 20 Boulevard de Kockelscheuer, L-1821 Luxemburgo

Forma jurídica

SICAV luxemburguesa (UCITS, Parte I ley de 17 de diciembre de 2010)

REGISTRO Y DOCUMENTACIÓN

Países en los que se autoriza la distribución

En función del país, ciertas clases de acciones pueden haber sido o no registradas como requisito previo a su distribución al público. Las clases de acciones registradas cuentan con un Documento de Información Clave para Inversores (DICI). Se invita a todo inversor a que se informe sobre las clases registradas o a que solicite los respectivos DICI en el domicilio social del Fondo, al distribuidor general (Union Bancaire Privée, UBP SA - Ginebra) o al representante de su país.

Sede social	UBP Asset Management (Europe) S.A., 287-289, route d'Arlon, L-1150 Luxemburgo
Representantes	
Austria	Erste Bank der Österreichischen Sparkassen AG, 21 Graben, A-1010 Wien
Bélgica	Caceis Belgium Fund Administration Service & Technology Network Belgium, Avenue du Port 86 C, b320, B-1000 Bruxelles
España	Allfunds Banks S.a., 57 Nuria, E-28034 Madrid UBP Gestion Institutional S.A., Avenida Diagonal 520 2º, 2a-B, E-08006 Barcelona
Francia	Caceis Bank, 1-3, Place Valhubert, F-75206 Paris Cedex 13
Italia	State Street Bank S.p.A., con sede legale in Via Ferrante Aporti, 10, 20125 Milano Allfunds Bank S.A., via Santa Margherita 7, I-20121 Milano BNP Paribas Securities Services, Succursale di Milano, con sede in Milano, Piazza Lina Bo Bardi, 3
Portugal	BEST - Banco Electronico de Serviço Total S.A., Praça Marquês de Pompal, no. 3 - 3º 1250 - 161 Lisboa
Reino Unido	Union Bancaire Privée, 26-37 Seymour Mews, London, W1H 6BN
Singapur	Union Bancaire Privée, UBP SA, Singapore Branch, Level 24, One Raffles Quay, South Tower, Singapore 048583
Suecia	Skandinaviska Enskilda Banken AB (PUBL) ("SEB"), 106 40 Stockholm
Suiza	Union Bancaire Privée, UBP SA, 96-98, rue du Rhône, CH-1211 Genève 1
OTROS PAISES	Países en los que se autoriza la distribución : Finlandia, Países Bajos, Noruega, Gibraltar

GLOSSARIO

Índice de referencia

Índice que se emplea como base de comparación de la rentabilidad de un fondo de inversión. También es usual que se emplee el término en inglés, benchmark.

Volatilidad

La volatilidad es una medida estadística de la dispersión de los rendimientos de un título concreto o de un índice de mercado. En la mayoría de los casos, cuánto mayor es la volatilidad de un título, mayor riesgo conlleva dicho título. Calculado en los últimos 10 años o desde su creación.

años o desde su creación.

Tracking error

El tracking error mide cuán similares son, en el tiempo, los rendimientos del título/de la cartera y los rendimientos del índice de referencia. Puede considerarse que es un indicador del grado de gestión activa de un fondo y de su correspondiente nivel de riesgo. Calculado en los últimos 10 años o desde su creación.

**EL PRESENTE DOCUMENTO ES UNA PUBLICACIÓN DE CARÁCTER COMERCIAL** y refleja la opinión de Union Bancaire Privée, UBP SA o de cualquier otra entidad del Grupo UBP (en adelante «UBP») en la fecha de publicación de este. No será distribuido, publicado ni empleado en ninguna de las jurisdicciones en las que dicha distribución, publicación o empleo pudiera ser contraria a la ley y no va dirigido a aquellas personas o entidades a las que pudiera estar jurídicamente prohibido dirigir dicho documento.

Se ha puesto la mayor diligencia en la redacción de este documento y la información recogida en él lo es únicamente a título informativo. El documento no constituye una oferta ni una recomendación de compraventa de título alguno, a menos que se estipule lo contrario en la presente advertencia legal. Las opiniones en él recogidas no tienen en cuenta las circunstancias, objetivos o necesidades individuales de cada inversor. El inversor deberá tomar sus propias decisiones de manera independiente en relación a los títulos e instrumentos financieros mencionados en el presente documento. Antes de realizar cualquier transacción, instamos encarecidamente al inversor a que analice la conveniencia de dicha transacción en relación a sus circunstancias particulares y evalúe de manera independiente los riesgos que entraña, en particular en los ámbitos financiero, legal y fiscal, solicitando asesoramiento profesional de ser necesario.

La información y los análisis presentados en este documento se han basado en fuentes juzgadas fidedignas. No obstante, UBP no garantiza su pertinencia, exactitud o exhaustividad, y declina toda responsabilidad por las pérdidas o perjuicios que pudieran derivarse de su empleo. Toda información u opinión puede ser modificada sin previo aviso. **LA RENTABILIDAD PASADA NO GARANTIZA LA RENTABILIDAD PRESENTE O FUTURA.** Los analistas financieros de UBP no han estado a cargo de la redacción de este documento y no debe ser considerado el resultado de un análisis financiero. Es posible que las inversiones recogidas en el presente documento soporten riesgos que resulten difíciles de cuantificar e integrar en la valoración de la inversión. El presente documento no constituye ni una oferta ni una propuesta de suscripción de acciones del fondo o compartimento citado en ninguna de las jurisdicciones en las que dicha oferta o propuesta pudiera no estar autorizada, ni está dirigido a aquellas personas a las que pudiera estar jurídicamente prohibido dirigir dicha oferta o propuesta de suscripción. No tiene por objeto sustituir al folleto ni a ningún otro documento legal que pueden obtenerse de forma gratuita en el domicilio social del fondo. No se aceptarán aquellas suscripciones que no se basen en el folleto, en los DICI (Documentos de Información Clave para el Inversor) y en los informes anual o semestral del fondo más

## UBAM - 30 GLOBAL LEADERS EQUITY

recientes. Este documento es confidencial y se destina al uso exclusivo de la persona a la que se le ha hecho entrega. Queda prohibida su reproducción total o parcial y se prohíbe su entrega a cualquier otra persona sin la autorización previa y por escrito de UBP.

Union Bancaire Privée, UBP SA, sita en el 96-98 rue du Rhône, P.O. Box 1320, 1211 Ginebra 1, Suiza, (UBP) es el representante y agente de pago en Suiza. El folleto, los estatutos, los DICI (Documentos de Información Clave para el Inversor) y los informes anual y semestral más recientes pueden solicitarse gratuitamente tanto a UBP como en el domicilio de UBP Asset Management (Europe) S.A., en la dirección siguiente: 287-289 route d'Arlon, 1150 Luxemburgo, Gran Ducado de Luxemburgo. UBP ha sido autorizado y está regulado en Suiza por la Autoridad Federal de Supervisión de los Mercados Financieros (FINMA - Autorité fédérale de surveillance des marchés financiers) y en el Reino Unido, ha sido autorizado por la Autoridad de Regulación Prudencial (Prudential Regulation Authority) y está regulado por la Autoridad de Conducta Financiera (FCA - Financial Conduct Authority).