

PASSIVE

iShares Pacific Index Fund (IE)

Inst U.S. Dollar

BlackRock Index Selection Fund

iShares
by BlackRock

marzo 2024

La rentabilidad, los desgloses de la cartera y la información sobre los activos netos son a: 31/03/24. Todos los demás datos a: 16/04/24.

Este documento es material de marketing. Para inversores en el España. Los inversores deben leer el documento KIID/PRIIP KID y el folleto antes de invertir, además de remitirse al folleto si desean conocer la lista completa de riesgos del fondo.

DESCRIPCIÓN GENERAL DEL FONDO

- El Fondo tiene por objetivo obtener una rentabilidad de su inversión, a través de una combinación de revalorización del capital y rendimientos de los activos del Fondo, que refleje la rentabilidad del mercado de renta variable de Australia, Hong Kong, Nueva Zelanda y Singapur.
- El Fondo se gestiona de forma pasiva e invierte en valores de renta variable (como acciones) cotizados y negociados en mercados regulados de Australia, Hong Kong, Nueva Zelanda y Singapur.
- La rentabilidad del Fondo se comparará con la rentabilidad de un índice que, en principio, será el MSCI Pacific ex-Japan Index con dividendos netos, el índice de referencia del Fondo.

INDICADOR DE RIESGO

Menor riesgo

Remuneración potencialmente menor

Mayor riesgo

Remuneración potencialmente mayor



CAPITAL EN RIESGO: El valor de las inversiones y los ingresos derivados de ellas pueden subir o bajar, y no están garantizados. Es posible que los inversores no recuperen la cantidad invertida originalmente.

RIESGOS CLAVES:

- El valor de los títulos de renta variable y los asimilados a acciones se puede ver afectado por los movimientos diarios del mercado bursátil. Entre otros factores que influyen están los acontecimientos políticos, las noticias económicas, beneficios empresariales y los hechos societarios de importancia.
- Riesgo de contraparte: La insolvencia de cualquier entidad que presta servicios como la custodia de activos, o como contraparte de contratos financieros como los derivados u otros instrumentos, puede exponer al Fondo a pérdidas financieras.

CALIFICACIONES



FACTORES CLAVES

Clase de activos: Renta variable

Índice de referencia: MSCI Developed Pacific Ex Japan in USD Net TR Index

Fecha de lanzamiento del fondo: 01/12/05

Fecha de lanzamiento de la Clase de acciones: 13/05/09

Divisa de la clase del fondo: USD

Uso de los Ingresos: Distribución

Activos netos del Fondo (M): 826.98 USD

Categoría Morningstar: Pacific ex-Japan Equity

Clasificación SFDR: No es artículo 8 o 9

Domicilio: Irlanda

ISIN: IE00B1W56T01

Empresa de gestión: BlackRock Asset Management Ireland Limited

*equivalente en moneda

COMISIONES Y GASTOS

Comisión Anual de Gestión: 0.15%

Gasto corriente: 0.20%

Comisión de rendimiento: 0.00%

INFORMACIÓN DE OPERACIONES

Inversión Inicial Mínima: 1,000,000 USD *

Liquidación: Fecha de la operación + 3 días

Frecuencia de negociación: Monetario diaria

*equivalente en moneda

CARACTERÍSTICAS DE LA CARTERA

Múltiplo Precio/Valor en Libros: 1.70x

Múltiplo Precio/Utilidad: 16.05x

Desviación típica (3 años): 18.84

Beta a 3 años: 1.00

Número de valores: 115

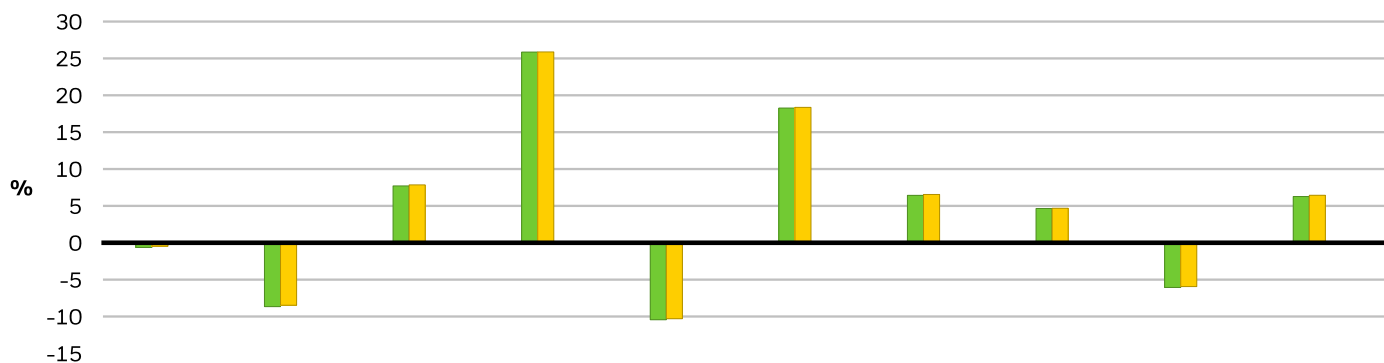
ADMINISTRACIÓN DE LA CARTERA

Dharma Laloobhai

Group Index Equity PM Core DM EMEA

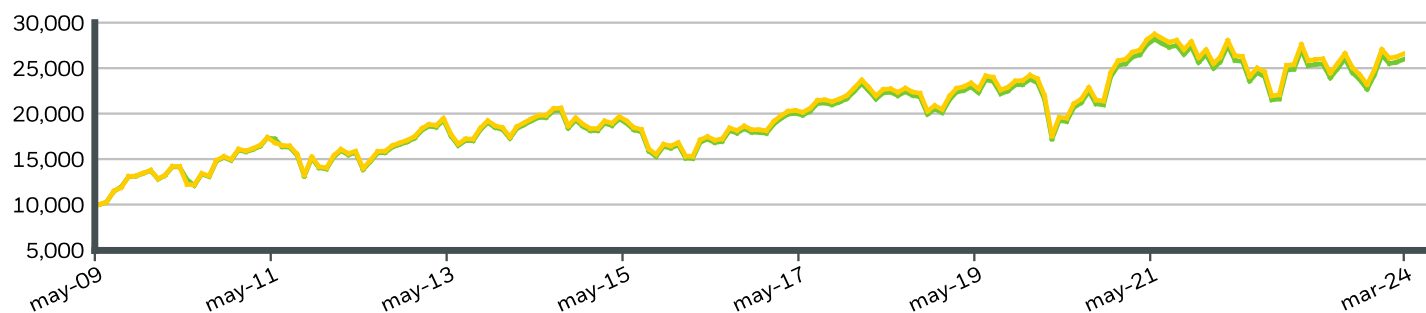
No asegurado por la FDIC - Sin garantía bancaria - Puede perder valor

RENTABILIDAD EN EL AÑO NATURAL



	2014	2015	2016	2017	2018	2019	2020	2021	2022	2023
Clase del fondo	-0.64	-8.66	7.71	25.86	-10.44	18.27	6.43	4.65	-6.06	6.27
Índice de referencia	-0.47	-8.47	7.85	25.88	-10.30	18.36	6.55	4.68	-5.94	6.44

CRECIMIENTO DE UNOS HIPOTÉTICOS 10.000 USD DESDE EL LANZAMIENTO



RENTABILIDAD ACUMULADA Y ANUALIZADA

	ACUMULATIVO (%)					ANUALIZADO (% p.a.)		
	1m	3m	6m	YTD	1 Año	3 Años	5 Años	Desde su creación
Clase del fondo	1.29	-1.75	9.37	-1.75	2.24	-0.63	2.87	7.03
Índice de referencia	1.29	-1.73	9.46	-1.73	2.39	-0.52	2.96	7.20

Las cifras mostradas hacen referencia a rentabilidades pasadas. La rentabilidad pasada no es un indicador fiable de los resultados futuros y no debe ser el único factor que se considere a la hora de seleccionar un producto o estrategia. La clase de las acciones y la rentabilidad de referencia se muestran en USD, mientras que la rentabilidad de referencia del fondo de cobertura se muestra en USD. La rentabilidad mostrada se basa en el valor liquidativo (Net Asset Value, NAV), con reinversión de los rendimientos brutos, cuando proceda. En caso de que su inversión se haya realizado en una divisa que no sea la utilizada en el último cálculo de rentabilidad, la rentabilidad de su inversión podrá ser mayor o menor en función de las fluctuaciones de la divisa. Fuente: BlackRock

- Clase del fondo iShares Pacific Index Fund (IE) Inst U.S. Dollar
- Índice de referencia MSCI Developed Pacific Ex Japan in USD Net TR Index

No asegurado por la FDIC - Sin garantía bancaria - Puede perder valor

Contacte con nosotros

For EMEA: +353 1 612 3394 • www.blackrock.com • investor.services@blackrock.com

iShares Pacific Index Fund (IE)

Inst U.S. Dollar

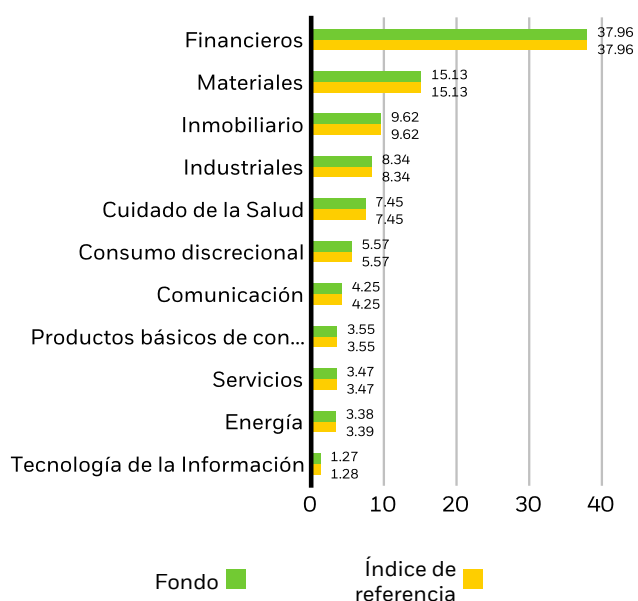
BlackRock Index Selection Fund

POSICIONES 10 PRINCIPALES (%)

BHP GROUP LTD	8.21%
COMMONWEALTH BANK OF AUSTRALIA	7.37%
CSL LTD	5.09%
AIA GROUP LTD	4.29%
NATIONAL AUSTRALIA BANK LTD	3.95%
WESTPAC BANKING CORPORATION CORP	3.34%
ANZ GROUP HOLDINGS LTD	3.23%
WESFARMERS LTD	2.84%
DBS GROUP HOLDINGS LTD	2.71%
MACQUARIE GROUP LTD DEF	2.69%
Total de la cartera	43.72%

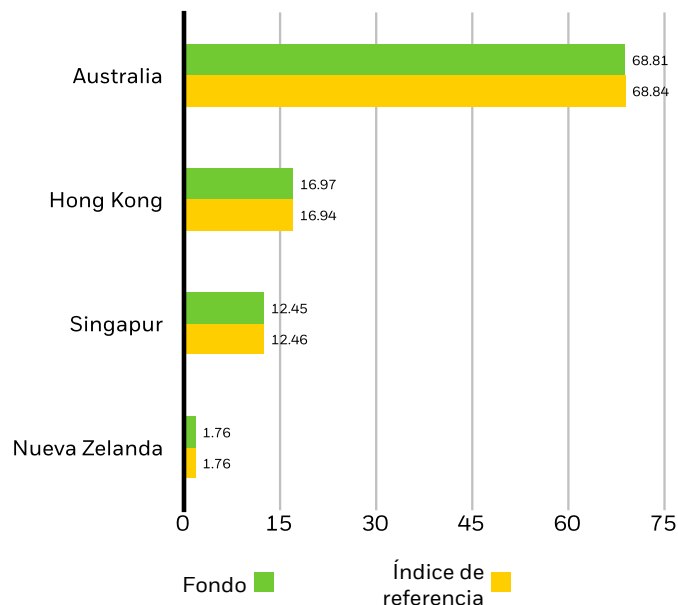
Tenencias sujetas a cambio

DESGLOSE POR SECTORES (%)



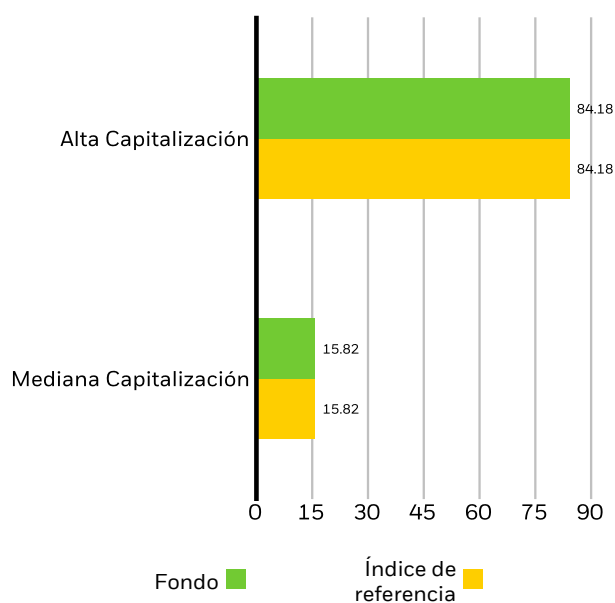
Las asignaciones están sujetas a cambios. Fuente: BlackRock

DESGLOSE GEOGRÁFICO (%)



Las asignaciones están sujetas a cambios. Fuente: BlackRock

CAPITALIZACIÓN DE MERCADO (%)



Las asignaciones pueden variar. Fuente: BlackRock

No asegurado por la FDIC - Sin garantía bancaria - Puede perder valor

Contacte con nosotros

For EMEA: +353 1 612 3394 • www.blackrock.com • investor.services@blackrock.com

CARACTERÍSTICAS DE SOSTENIBILIDAD

Las Características de Sostenibilidad pueden ayudar a los inversores a integrar aspectos de sostenibilidad, de carácter no financiero, en su proceso de inversión. Estos parámetros permiten a los inversores evaluar los fondos en función de los riesgos y oportunidades derivados de su valoración medioambiental, social y de gobierno corporativo (ESG). Este análisis puede proporcionar información valiosa acerca de la gestión eficaz y las perspectivas financieras a largo plazo de un fondo.

Los siguientes parámetros se ofrecen únicamente a efectos de transparencia e información. La existencia de una clasificación ESG no supone una indicación de cómo o de si los factores ESG se integrarán en un fondo. Los parámetros se basan en las Calificaciones de Fondos ESG de MSCI y, a menos que se indique lo contrario en la documentación de un fondo y aparezcan incluidos dentro del objetivo de inversión de un fondo, no cambian el objetivo de inversión de un fondo ni limitan el universo de inversión del fondo, y no existe ninguna indicación de que un fondo vaya a adoptar una estrategia de inversión basada en los criterios ESG o de Impacto, u otros filtros de exclusión. Para obtener más información acerca de la estrategia de inversión de un fondo, lea el folleto del fondo.

Porcentaje de Cobertura ESG de MSCI	99.27%	Calificación de Fondos ESG de MSCI (AAA-CCC)	AA
Puntuación de Calidad ESG de MSCI - Percentil entre Empresas Similares	94.74%	Puntuación de Calidad ESG de MSCI (0-10)	7.50
Fondos en Grupo de Características Similares	685	Clasificación Global de Fondos de Lipper	Equity Asia Pacific ex Japan
Cobertura % de la Intensidad de Carbono Media Ponderada de MSC	99.06%	Intensidad Media Ponderada de Exposición al Carbono de MSCI (toneladas de emisiones de CO2 / millón de \$ en	160.07
Aumento implícito de temperatura de MSCI (0-3,0+ °C)	>3,0 °C	Porcentaje de cobertura del aumento de temperatura implícito de MSCI	99.06%

Todos los datos proceden de las Calificaciones de Fondos ESG de MSCI a fecha de **21 mar 2024**, tomando como base las posiciones a fecha de **30 nov 2023**. Por lo tanto, las características de sostenibilidad del fondo pueden diferir de las Calificaciones de Fondos ESG de MSCI en algún momento determinado.

Para estar incluido en las Calificaciones de Fondos ESG de MSCI, el 65 % (o el 50 % en el caso de los fondos de bonos o los fondos del mercado monetario) de la ponderación bruta del fondo debe proceder de valores cubiertos por MSCI ESG Research (algunas posiciones en efectivo y otros tipos de activos que no se consideran relevantes para el análisis ESG realizado por MSCI se eliminan antes de calcular la ponderación bruta de un fondo; los valores absolutos de las posiciones cortas se incluyen, pero se tratan como no cubiertos), la fecha de los valores en cartera del fondo debe ser inferior a un año y el fondo debe contar, como mínimo, con diez valores.

INFORMACIÓN IMPORTANTE:

Parte de la información incluida en el presente documento (la «Información») ha sido suministrada por MSCI ESG Research LLC, un asesor de inversiones regulado en virtud de lo establecido en la Ley de Asesores de Inversión de 1940, y puede incluir datos de sus filiales (incluida MSCI Inc. y sus filiales [«MSCI»]), o de terceros (cada uno de ellos, un «Proveedor de Información»), y no podrá ser reproducida ni divulgada de forma total ni parcial sin la obtención de un permiso previo y por escrito. La Información no se ha remitido para su aprobación, ni se ha recibido dicha aprobación, por parte de la SEC de los EE. UU. ni de ningún otro organismo regulador. La Información no se puede utilizar para crear obras derivadas, ni en relación con, ni como parte de, una oferta de compra o venta, o una promoción o recomendación de cualquier valor, instrumento o producto financiero, o estrategia de negociación, ni se debe considerar como una indicación o garantía de ningún rendimiento futuro, análisis, previsión o predicción. Algunos fondos pueden basarse o estar vinculados a índices de MSCI, y MSCI puede recibir una compensación basadas en los activos gestionados del fondo o en función de otros factores. MSCI ha establecido una barrera de información entre la investigación de los índices de renta variable y determinada Información. Ninguna parte de la Información se podrá utilizar para determinar qué valores se deben comprar o vender, ni cuándo comprarlos o venderlos. La Información se ofrece «tal cual» y el usuario de la Información asume la totalidad del riesgo derivado cualquier uso que pueda realizar o permitir realizar en relación con la Información. Ni MSCI ESG Research ni ninguna Parte relacionada con la Información ofrece ninguna representación o garantía, expresa o implícita (rechazadas de forma expresa), ni incurrirá en ningún tipo de responsabilidad por cualquier error u omisión presentes en la Información, ni en relación con cualquier daño que se pueda asociar con esta. Todo lo expuesto anteriormente no excluirá ni limitará ninguna responsabilidad que no pueda excluirse o limitarse en virtud de la legislación aplicable.

No asegurado por la FDIC - Sin garantía bancaria - Puede perder valor

GLOSARIO

Clasificación SFDR: Artículo 8: Productos que promueven las características ambientales o sociales y fomentan unas buenas prácticas de gobierno corporativo. **Artículo 9:** Productos que tienen como objetivo realizar inversiones sostenibles y que mantienen unas buenas prácticas de gobierno corporativo. **Otro:** Productos que no cumplen los criterios para ser clasificados como Artículo 8 o 9.

Fondos en Grupo de Características Similares: El número de fondos del grupo de características similares relevante de la Clasificación Global de Lipper que también tienen cobertura ESG.

Calificación de Fondos ESG de MSCI (AAA-CCC): La Clasificación ESG de MSCI se calcula como una asignación directa de las Puntuaciones de Calidad ESG a categorías de calificación basadas en letras (por ejemplo, AAA = 8,6-10). Las Clasificaciones ESG van de líder (AAA y AA), media (A, BBB y BB) hasta rezagada (B y CCC).

Aumento implícito de temperatura de MSCI (0-3,0+ °C): El aumento implícito de temperatura (AIT) se utiliza para proporcionar una indicación del cumplimiento del objetivo de temperatura del Acuerdo de París por una empresa o una cartera. Dicho indicador de AIT emplea vías de descarbonización de 1,55 °C de código abierto derivadas de la Red de Bancos Centrales y Supervisores para la Ecologización del Sistema Financiero (NGFS, por sus siglas en inglés). Estas vías pueden ser regionales y sectoriales y establecer un objetivo neto cero para 2050. Utilizamos esta función para todos los ámbitos de GEI. Una economía de emisiones netas cero es aquella que equilibra las emisiones y las eliminaciones. Dado que el indicador de AIT se calcula en parte teniendo en cuenta el potencial de reducción de emisiones de una empresa de la cartera del fondo a lo largo del tiempo, es prospectivo y está sujeto a limitaciones. Por ende, BlackRock publica el indicador de AIT de MSCI para sus fondos en bandas de rangos de temperatura. Las bandas ayudan a subrayar la incertidumbre subyacente en los cálculos y la variabilidad del indicador.

Puntuación de Calidad ESG de MSCI - Percentil entre Empresas Similares: El Percentil ESG del fondo en comparación con su grupo de características similares de Lipper.

MSCI Intensidad media ponderada de carbono % Cobertura: Porcentaje de las participaciones del fondo cuyos datos de intensidad de carbono de MSCI están disponibles. El parámetro de Intensidad de Carbono Media Ponderada de MSCI se muestra para fondos con cualquier cobertura. Los fondos con cobertura baja pueden no representar plenamente las características de carbono del fondo debido a la falta de cobertura.

Precio-beneficio: Un ratio de valoración de la cotización actual de la acción de la sociedad comparado con su beneficio por acción en el ejercicio de pronóstico actual, calculado como cotización de la acción actual dividida entre el beneficio por acción actual.

Porcentaje de Cobertura ESG de MSCI: El porcentaje de los valores en cartera de un fondo que tienen datos de clasificación ESG de MSCI.

Clasificación Global de Fondos de Lipper: El grupo de características similares del grupo se define de acuerdo con lo establecido en la Clasificación Global de Lipper.

Porcentaje de cobertura del aumento de temperatura implícito de MSCI: Porcentaje de las participaciones del fondo para las que se dispone de datos sobre el aumento implícito de temperatura de MSCI. El indicador del aumento implícito de temperatura de MSCI se muestra para los fondos con una cobertura de al menos el 65 %.

Puntuación de Calidad ESG de MSCI (0-10): La Puntuación de Calidad ESG de MSCI (0-10) de los fondos se calcula utilizando la media ponderada de las puntuaciones ESG de los valores en cartera del fondo. La Puntuación también tiene en cuenta la tendencia de Clasificación ESG de los valores en cartera y la exposición del fondo a valores de la categoría rezagada. MSCI ofrece una calificación para los valores subyacentes en función de su exposición a 35 riesgos ESG específicos del sector y su capacidad para gestionar estos riesgos en comparación con empresas del mismo sector.

Intensidad Media Ponderada de Exposición al Carbono de MSCI (toneladas de emisiones de CO2 / millón de \$ en ventas): Mide la exposición de un fondo a las empresas con emisiones intensivas de carbono. Esta cifra representa las emisiones estimadas de gases de efecto invernadero por cada millón de \$ en ventas en los valores en cartera del fondo. Esto permite realizar una comparación entre fondos de diferentes tamaños.

Relación precio-libro: representa el coeficiente del precio de cierre actual de la acción respecto del valor contable por acción del último trimestre.

INFORMACIÓN IMPORTANTE:

¹Pueden producirse ponderaciones negativas como resultado de circunstancias específicas (incluidas diferencias horarias entre la fecha de negociación y de liquidación de los valores comprados por los fondos) y/o el uso de ciertos instrumentos financieros, entre ellos los derivados, que se pueden utilizar para ampliar o reducir la exposición al mercado y/o la gestión del riesgo. Las asignaciones están sujetas a cambios.

El Morningstar Medalist Rating™ es la expresión resumida del análisis prospectivo de Morningstar sobre las estrategias de inversión, mediante una escala de calificación de Gold, Silver, Bronze, Neutral y Negative. Las calificaciones indican qué inversiones Morningstar considera que tienen más probabilidades de obtener una rentabilidad superior a la de un índice pertinente o la media de un grupo de homólogos sobre una base ajustada por el riesgo a largo plazo. Los analistas asignan unas calificaciones a tres pilares (Personal, Firma Gestora, Proceso) en función de su evaluación cualitativa, bajo la supervisión del Comité de Analyst Rating, y las siguen y reevalúan como mínimo cada 14 meses. Para más información sobre estas calificaciones y su metodología, visite global.morningstar.com/managerdisclosures. Las calificaciones no son declaraciones de hechos, ni calificaciones crediticias o de riesgo. La calificación (i) no debe utilizarse como la única base para evaluar un producto de inversión, (ii) comporta riesgos desconocidos que pueden hacer que las expectativas no se cumplan o difieran de lo esperado, (iii) no se garantiza que se base en hipótesis o modelos completos o precisos, (iv) comporta el riesgo de que no se alcance el objetivo de rentabilidad debido a cambios imprevistos en la dirección, la tecnología, la evolución económica, la evolución de los tipos de interés, los costes operativos y/o de materiales, la presión de la competencia, la legislación en materia de supervisión, los tipos de cambio e impositivos y/o los cambios en las condiciones políticas y sociales, y (v) no debe considerarse una oferta o solicitud de compra o venta del producto de inversión.

Este documento es material de promoción comercial. Ciertos fondos mencionados aquí están registrados para su distribución en España. En España, BlackRock Index Selection Funds (ISF) está registrada con el número 1504 en la Comisión Nacional del Mercado de Valores de España (CNMV), BlackRock Fixed Income Dublin Funds (FIDF) está registrada con el número 1505 en la CNMV, BlackRock Institutional Pooled Funds plc (BIPF) está registrada con el número 1503 en la CNMV, BlackRock Global Index Funds (BGIF) está registrada con el número 1239 en la CNMV y el folleto de cada fondo registrado está también registrado en la CNMV y se puede encontrar en www.blackrock.com/es disponible en español e inglés. Ningún regulador de valores de España ha confirmado la exactitud de ninguna información incluida en este documento. BlackRock puede poner fin a su comercialización en cualquier momento. Los inversores deben comprender todas las características del objetivo de los fondos antes de invertir. Para obtener información sobre los derechos de los inversores y cómo presentar quejas, visita <https://www.blackrock.com/corporate/compliance/investor-right> disponible en español.

Este documento es material de promoción comercial. Ciertos fondos mencionados aquí están registrados para su distribución en España. En España, BlackRock Index Selection Funds (ISF) está registrada con el número 1504, BlackRock Fixed Income Dublin Funds (FIDF) está registrada con el número 1505 en la Comisión Nacional del Mercado de Valores de España (CNMV) y el folleto de cada fondo registrado está también registrado en la CNMV. Ningún regulador de valores de España ha confirmado la exactitud de ninguna información incluida en este documento. BlackRock puede poner fin a su comercialización en cualquier momento. Los inversores deben comprender todas las características del objetivo de los fondos antes de invertir. Para obtener información sobre los derechos de los inversores y cómo presentar quejas, visita <https://www.blackrock.com/corporate/compliance/investor-right> disponible en español. Este documento no es, y no debe considerarse bajo ninguna circunstancia como una publicidad o cualquier otro tipo de oferta pública de acciones en los EEUU o Canadá. Este documento no está dirigido a personas residentes en los EEUU, Canadá o ninguna de sus provincias ni territorios, donde las compañías/valores no estén autorizados o registrados para su distribución y donde no se haya registrado el folleto con cualquier comisión de valores o autoridad reguladora. Las compañías/valores no podrán ser adquiridos o poseídos, ni adquiridos con los valores de un Plan ERISA. Todos los estudios que aparecen en este documento han sido efectuados y pueden haber sido empleados por BlackRock para sus propios fines. Los resultados de dichos estudios se facilitan con carácter meramente accesorio. Las opiniones expresadas no constituyen un consejo de inversión ni de ninguna otra índole y están sujetas a cambios. No reflejan necesariamente las opiniones de ninguna empresa del Grupo BlackRock ni de ninguna parte del mismo y no se garantiza su exactitud.

Este documento es de carácter meramente informativo y no constituye una oferta ni invitación a invertir en ningún fondo de BlackRock ni se ha elaborado en relación con ninguna oferta de tal índole.

Para más información, póngase en contacto con las entidades comercializadoras que aparecen inscritas en CNMV. Asimismo, información adicional puede ser obtenida a través de www.blackrock.com/es o contactando con nosotros en +34 91 788 94 00.

© 2024 BlackRock (Netherlands) B.V. Compañía registrada nº 17068311. Todos los derechos reservados. Las llamadas pueden ser supervisadas o grabadas. © 2024 BlackRock, Inc. Reservados todos los derechos. BLACKROCK y BLACKROCK SOLUTIONS, iSHARES son marcas registradas y no registradas de BlackRock, Inc. o de sus filiales en EE.UU. y en otros países. Todas las demás marcas comerciales son propiedad de sus respectivos titulares.

No asegurado por la FDIC - Sin garantía bancaria - Puede perder valor

Contacte con nosotros

For EMEA: +353 1 612 3394 • www.blackrock.com • investor.services@blackrock.com