

Ostrum SRI Cr dit Euro 1-3

INFORMACI N MENSUAL

COMUNICACI N DE CAR CTER PUBLICITARIO - EXCLUSIVAMENTE PARA INVERSORES PROFESIONALES O NO PROFESIONALES QUE INVIERTEN EN EL FONDO (1)

CLASE DE ACCIONES: I/C (EUR) - FR0011068642

Marzo 2024

Principales datos del fondo

- Invierte principalmente en bonos corporativos de primera calificaci n crediticia (investment grade) denominados en euros
- Adopta un enfoque de gesti n activa bottom-up, que combina dos factores principales que a aden valor: exposici n direccional y selecci n del emisor
- Cada dos meses, un comit  de especialistas en cr dito establece expectativas direccionales para los mercados crediticios. Los «Equipos sectoriales de cr dito» (Financiero, Defensivo y C clico) seleccionan emisores y emisiones semanalmente
- Se beneficia de varios factores de diversificaci n para suavizar el efecto de una potencial sobreexposici n a ciertos sectores o emisores
- Puede invertir hasta un 15% de los activos netos en High Yield y hasta un 10% en activos titulizados
- Este producto promueve caracter sticas medioambientales o sociales pero no tiene como objetivo la inversi n sostenible. Puede invertir parcialmente en activos que tengan un objetivo de sostenibilidad, como por ejemplo, los calificados sostenibles seg n la clasificaci n de la UE.
- Proporci n m nima de alineaci n taxon mica: 0% ; Proporci n m nima de inversiones sostenibles: 5%
- Clasificaci n SFDR : Art. 8

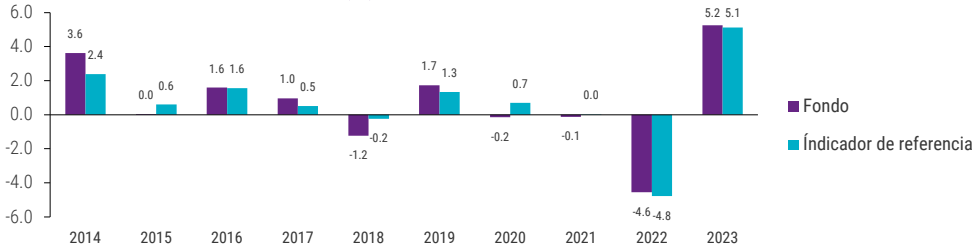
LOS DATOS DE RENTABILIDAD REPRESENTAN RENTABILIDADES HISTORICAS Y NO GARANTIZAN RESULTADOS FUTUROS.

Revalorizaci n de 10.000 (EUR) (desde 31/03/2014 hasta 28/03/2024)



La rentabilidad indicada para el fondo antes de su lanzamiento, en el periodo 30/09/2011 a 22/10/2013, se ha obtenido de la rentabilidad hist rica de Natixis Cr dit Euro 1-3, FCP de derecho franc s registrado en la Autorit  des March s Financiers y gestionado por la misma sociedad de gesti n con id ntico proceso de inversi n. Dicha rentabilidad se ha ajustado para reflejar lo mejor posible los distintos gastos aplicables al fondo.

Rentabilidad por a os naturales (%)



RENTABILIDAD TOTAL (%)	Fondo	�ndicador de referencia
1 mes	0,66	0,61
Desde el principio del a�o	0,79	0,61
3 meses m�viles	0,79	0,61
1 a�o	5,49	4,77
3 a�os	1,12	0,65
5 a�os	1,70	1,94
10 a�os	6,35	7,10

INDICADORES DE RIESGO	1 a�o	3 a�os	5 a�os	10 a�os
Volatilidad del Fondo (%)	1,48	1,74	2,21	1,69
Volatilidad del indicador de referencia (%)	1,51	1,83	1,78	1,31
Tracking Error (%)	0,46	0,71	0,93	0,78
Ratio de Sharpe del Fondo*	1,20	-0,51	-0,11	0,27
Ratio de Sharpe del indicador de referencia*	0,70	-0,58	-0,11	0,40
Ratio de informaci�n	1,58	0,22	-0,05	-0,09
Alpha (%)	1,00	0,17	-0,10	-0,18
Beta	0,93	0,88	1,14	1,16
R al cuadrado	0,91	0,85	0,84	0,80

* Tipo sin riesgo: Evoluci n durante el periodo del EONIA capitalizado encadenado con el ESTR capitalizado desde el 30/06/2021

RENTABILIDAD ANUALIZADA (%) (a fin de mes)	Fondo	�ndicador de referencia
3 a�os	0,37	0,22
5 a�os	0,34	0,38
10 a�os	0,62	0,69

Algunas rentabilidades m s recientes pueden ser inferiores o superiores. El valor del capital y las rentabilidades cambian con el tiempo (sobre todo debido a las variaciones del tipo de cambio), por lo que el precio de recompra de las acciones ser  superior o inferior a su precio inicial. El rendimiento indicado se basa en el NAV (net asset value, por sus siglas en ingl s, o valor liquidativo) de la clase de acciones, y est  libre de todos los gastos aplicables al fondo pero no contabiliza las comisiones de venta, los impuestos o los honorarios del agente pagador, y asume que en caso de haber dividendos se reinvertir n. Si se tuvieran en cuenta esas comisiones, las rentabilidades ser n inferiores. La rentabilidad de otras clases de acciones ser  superior o inferior en funci n de la diferencia entre las comisiones y los gastos de entrada. En los periodos en los que algunas clases de acciones no se suscriben, e incluso no se crean ("clases de acciones inactivas"), la rentabilidad se calcula utilizando la rentabilidad real de una clase de acciones activa del fondo que, en opini n de la sociedad de gesti n, tenga las caracter sticas m s similares posibles a las de la clase de acciones inactiva, ajust ndola en funci n de la diferencia existente entre los TER (ratios de gastos totales) y luego convirtiendo, en su caso, el patrimonio neto de la clase de acciones activa a la divisa de cotizaci n de la clase de acciones inactiva. As , la rentabilidad indicada para la clase de acciones inactiva es el resultado de un c lculo aproximado.

Consulte la informaci n adicional importante que aparece al fin de este documento.

(1) Consulte el folleto del fondo y el documento de datos fundamentales antes de tomar una decisi n final de inversi n.

ACERCA DEL FONDO

Objetivo de inversi n

El FI es un fondo subordinado que invierte en la acci n SI/D de «OSTRUM SRI CREDIT SHORT DURATION» (denominado «principal»), que es un compartimento de la SICAV de derecho luxemburgu s Natixis AM Funds. El objetivo de gesti n de este FI subordinado es id ntico al de su principal, libre de gastos de gesti n del subordinado. El objetivo de inversi n del compartimento principal es superar la rentabilidad del  ndice Bloomberg Euro Aggregate Corporate 1-3 en un periodo de inversi n m nimo recomendado de dos a os, mediante la inversi n en una amplia gama de instrumentos de renta fija y la aplicaci n de una estrategia de inversi n socialmente responsable («ISR»).

Calificaci n global Morningstar TM

★★★ | 29/02/2024

Morningstar category TM

EUR Corporate Bond - Short Term

 ndicador de referencia

BLOOMBERG EUROAGG CORPORATE 1-3 YEAR TR INDEX VALUE UNHEDGED EUR

El  ndice de referencia no pretende ser coherente con las caracter sticas medioambientales o sociales promovidas por el fondo.

CARACTER STICAS DEL FONDO

Clasificaci�n AMF	Obligaciones en euros
Forma jur�dica	Fondo de Inversi�n
Lanzamiento de la clase de acciones	25/07/2011
Frecuencia de valoraci�n	Diario
Depositario	CACEIS BANK
Moneda	EUR
Hora l�mite de centralizaci�n	11:00 CET D
Activos gestionados	EURm 31,0
Horizonte de inversi�n recomendado	> 2 a�os
Tipo de inversor	Institucional

CLASES DE ACCIONES DISPONIBLES

Clase de acciones	ISIN	Bloomberg
I/C (EUR)	FR0011068642	FRBCOBC FP
I/D (EUR)	FR0011071273	FRBCOBL FP

PERFIL DE RIESGO

Riesgo muy bajo Riesgo muy alto

1	2	3	4	5	6	7

La categor a del indicador sint tico del riesgo se basa en datos hist ricos.

Debido a su exposici n a mercados de renta fija, el fondo puede registrar volatilidad moderada, como indica su clasificaci n en la escala anterior.

La pol tica de inversi n del Fondo lo expone principalmente a los siguientes riesgos:

- P rdida de capital
- Riesgo de variaci n de los tipos de inter s
- T tulos de deuda

El Fondo est  sujeto a riesgos de sostenibilidad.

Para m s informaci n, consulte la secci n que detalla los riesgos espec ficos al final de este documento.

Ostrum SRI Cr dit Euro 1-3

An lisis de la cartera de 28/03/2024

An lisis de fondo principal: Ostrum SRI Credit Short Duration



ASIGNACI�N DE ACTIVOS (%)	Fondo
Bonos a tipo revisable	45,6
Bonos a tipo fijo	43,7
OIC de renta fija	7,3
OIC monetarios	2,2
Bonos a tipo variable	0,7
Efectivo	0,6
Total	100,0

en % del patrimonio neto

FUERA DE BALANCE (%)	Fondo
Futuros sobre bonos	15,6
Otros productos derivados	0,1
Total	15,7

en % del patrimonio neto

10 PRIMERAS POSICIONES (%)	Fondo
O.ST.GL.H.I.H-SC EUR	2,7
OSTR.EURO.ABS.O.IC.�	2,4
ACAFCP 2.800% 10-25	1,8
OSTR.SRI.GL.SUB.DEBT	1,7
ALDFP 4.250% 01-27	1,7
CCBGBB 3.125% 05-26	1,7
SRENVX TR	1,6
ORAFP TR	1,6
EDF TR	1,5
CMZB TR 03-26	1,5
Total	18,1
N�mero total de t�tulos	130

en % del patrimonio neto

CALIDAD CREDITICIA (%)	Fondo	Indicador de referencia
AAA	-	0,1
AA+	-	0,4
AA	0,9	1,3
AA-	0,7	6,9
A+	6,1	10,9
A	7,3	9,3
A-	12,7	20,8
BBB+	17,6	19,2
BBB	16,0	18,6
BBB-	17,4	11,9
BB+	5,2	0,5
BB	5,3	-
NR	0,7	-
OIC	7,3	-
Tesorer�a	2,8	-

Calificaci n m s baja de las dos mejores, entre las proporcionadas por las tres agencias de referencia (considerando la calificaci n del emisor, si no se trata de una calificaci n del valor)

CARACTER�STICAS	Fondo	Indicador de referencia
Duration	2,1	1,9
Sensibilidad	2,0	1,8
Cup�n medio %	3,25	1,50
Rentabilidad a vencimiento %	4,27	3,72

El c lculo del cup n medio tiene en cuenta  nicamente los bonos a tipo fijo.

La rentabilidad del fondo se calcula despu s de descontar la cobertura de riesgo de cambio y despu s vez descontada la cobertura de duraci n.

La rentabilidad del  ndice se calcula despu s de la cobertura del tipo de cambio.

ASIGNACI�N POR PA�S (%)	Fondo	Indicador de referencia
Francia	35,1	18,3
Alemania	9,7	14,4
Espa�a	9,3	8,4
Pa�ses Bajos	6,4	6,7
Italia	5,9	6,0
Estados Unidos	5,0	17,2
Reino Unido	3,9	8,1
B�lgica	3,1	1,7
Otros pa�ses	11,4	19,2
OIC	7,3	-
Tesorer�a	2,8	-

El pa s que se muestra es el pa s de riesgo, que puede diferir del pa s de domicilio para algunos emisores.

DEUDA SUBORDINADA (%)	Fondo	Indicador de referencia
Financieros	27,4	6,5
Empresa (excluido Financiera)	13,8	2,8

en % del patrimonio neto

ASIGNACI�N SECTORIAL (%)	Fondo	Indicador de referencia
Bonos de empresa	86,2	100,0
Bancos	34,1	39,3
Seguros	11,8	3,1
Consumo c�clico	11,3	10,1
Empresas financieras	11,0	7,6
Electricidad	5,9	3,8
Comunicaciones	3,4	5,4
Bienes de equipo	2,7	4,6
Consumo no c�clico	2,3	11,4
Energ�a	1,3	3,2
Servicios a comunidades, Otros	1,1	0,4
Industrias b�sicas	0,9	2,8
Tecnolog�a	0,3	3,0
Transportes	-	3,1
Gas natural	-	1,8
Otros sectores	-	0,4
OIC	7,3	-
Bonos del Estado	3,7	0,0
P�blicos, no garantizados	3,7	-
Tesorer�a	2,8	-

BCLASS Nomenclature

ASIGNACI�N POR TRAMO DE VENCIMIENTO	Fondo	Indicador de referencia	Fondo	Indicador de referencia
		%	Duraci�n modificada	
<1 a�o	11,5	10,4	0,1	0,1
1-3 a�os	58,4	89,5	1,5	1,7
3-5 a�os	24,8	-	0,8	-
5-7 a�os	2,5	0,1	-0,4	0,0
Tesorer�a	2,8	-	0,0	-

Ostrum SRI Cr dit Euro 1-3 es un fondo subordinado. Est  invertido al 100 % (excluyendo el efectivo residual) en el fondo principal Ostrum SRI Credit Short Duration, cuya composici n se presenta en esta p gina.

COMISIONES	
Comisi�n �nica	0,25%
Comisi�n de suscripci�n m�x.	0,00%
Comisi�n de reembolso m�x.	0,00%
Comisi�n de rentabilidad	0,00%
Inversi�n m�nima	100.000 EUR o equivalente
VL (28/03/2024)	161,02 EUR

La comisi n  nica representa la suma de los Gastos de gesti n y las Comisiones de Administraci n. Para obtener m s informaci n, consulte la definici n al final del documento.

GESTI N

Sociedad de gesti n
NATIXIS INVESTMENT MANAGERS INTERNATIONAL

Equipo gestor
OSTRUM ASSET MANAGEMENT
Ostrum Asset Management ofrece una gama eficaz en la gesti n de renta fija, renta variable y de seguros, as  como estrategias alternativas. Ostrum Asset Management, experto desde hace m s de 30 a os en la gesti n activa fundamental, responde a las expectativas de los clientes en todo el mundo.

Oficinas centrales Par s
Fundada 2018
Activos gestionados (mil mill.) US \$ 435.3 /   393.9 (31/12/2023)

Gestores del Fondo
D. Christine Barbier : inici  su carrera de inversi n profesional en 1986; se incorpor  a Ostrum Asset Management en 1990; gestiona el fondo desde 2010; diplomada "Ecole des Ponts et Chauss es" y miembro del "institut d'actuares fran ais" (IAF).

Sophie Penseil-Poiron : inici  su carrera de inversi n profesional en 2001; se incorpor  a Ostrum Asset Management en 2011; gestiona la estrategia en co-gestor desde 20130; diplomada Master en Trading et N goce International (ESLSCA); DESS Banque Finance Gestion des Risques, Universit  Paris XIII.

INFORMACI N

Consultas sobre el folleto
E-mail: ClientServicingAM@natixis.com

Ostrum SRI Cr dit Euro 1-3

An lisis ESG de 28/03/2024

An lisis ESG: Ostrum SRI Credit Short Duration

10 PRIMEROS EMISORES		
	Peso (%)	Distribuci�n de la calificaci�n ESG
INTESA SANPAOLO SPA	0,8	93,7
DNB BANK ASA	1,1	91,5
ASR NEDERLAND NV	1,0	90,6
AXA SA	2,7	89,9
VALEO SE	1,2	89,8
KBC GROUP NV	0,9	89,5
ARGENTUM NETHERLANDS BV FOR ZURICH INSURANCE CO LT	1,0	89,5
MUENCHENER RUECKVERSICHERUNGSGESELLSCHAFT AG IN M	0,2	88,5
UNIBAIL-RODAMCO-WESTFIELD SE	0,7	88,3
BANCO DE SABADELL SA	1,2	88,2

En % del patrimonio neto (source Sustainalytics)

10 �LTIMOS EMISORES		
	Peso (%)	Distribuci�n de la calificaci�n ESG
MITSUBISHI HC CAPITAL UK PLC	0,2	52,2
PAPREC HOLDING SA	0,4	57,5
HARLEY-DAVIDSON FINANCIAL SERVICES INC	0,6	61,0
EDENRED SE	0,8	62,8
BANCO BPM SPA	0,7	63,6
FORTIVE CORP	0,5	63,9
RCI BANQUE SA	2,4	64,1
FORD MOTOR CREDIT CO LLC	0,8	64,2
VOLKSWAGEN LEASING GMBH	1,6	65,7
WPC EUROBOND BV	1,1	66,2

En % del patrimonio neto (source Sustainalytics)
Transmisores Underperformer o Laggard

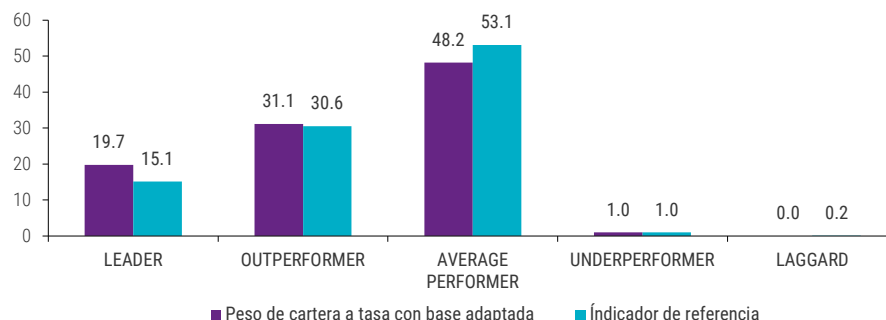
NOTA ESG POR PILAR (SOBRE EL CR�DITO)		
	Fondo	�ndicador de referencia
Entorno	82,4	78,0
Social	77,4	74,4
Gobernanza	78,9	74,5
Score Global	78,2	75,2
Tasa de cobertura	98%	99%

Rating ESG

ESG Ratings, el sistema de **Sustainalytics** para calificar a los emisores de cr dito. Se trata de una calificaci n de 0 a 100, en donde la mejor calificaci n es 100.

Adem s, dentro de cada sector, se categoriza a los emisores en 5 quintiles : « Leader », « Outperformer », « Average Performer », « Underperformer » y « Laggard ».

Estamos acostumbrados a utilizar esta calificaci n crediticia para este aspecto sectorial que sirve a nuestro proceso de gesti n.



Escala de sostenibilidad desde 'mejor' hasta al menos 'bueno': Leader, Outperformer, Average Performer, Underperformer, Laggard

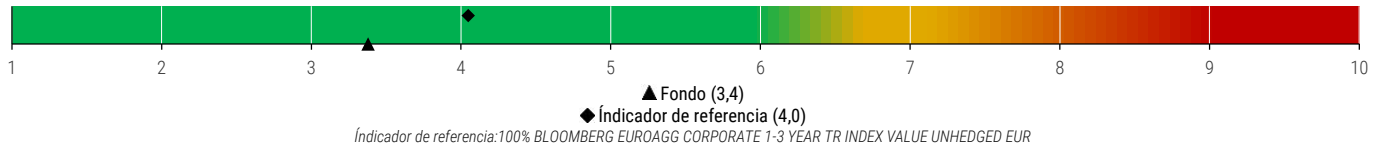
Ostrum SRI Cr dit Euro 1-3

An lisis ESG de 28/03/2024

An lisis ESG: Ostrum SRI Credit Short Duration

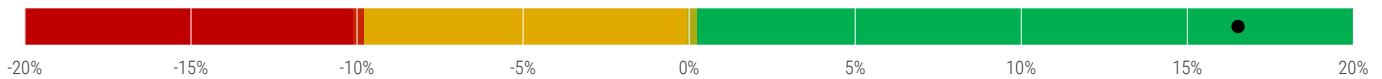


Calificaci n isr*



*ISR = Investissement Socialement Responsable

Diferencia entre la calificaci n isr del fondo y su  ndice de referencia



Calificaci n isr

Una calificaci n ISR de 1 corresponde a la m s alta calidad extrafinanciera y de 10, a la m s baja.

Como este m todo de calificaci n se basa en un elevado n mero de indicadores, es posible que la cartera no tenga, en todo momento, mejor calificaci n que el  ndice de referencia.

Fuente: Ostrum AM. Entidades relacionadas con el Gobierno en la calificaci n extrafinanciera calculada sobre la base de una metodolog a externa que es propiedad de LPB AM. An lisis con cuatro pilares (gobernanza responsable, gesti n sostenible de los recursos naturales y humanos, transici n energ tica, desarrollo regional), empleando aproximadamente unos 60 indicadores.

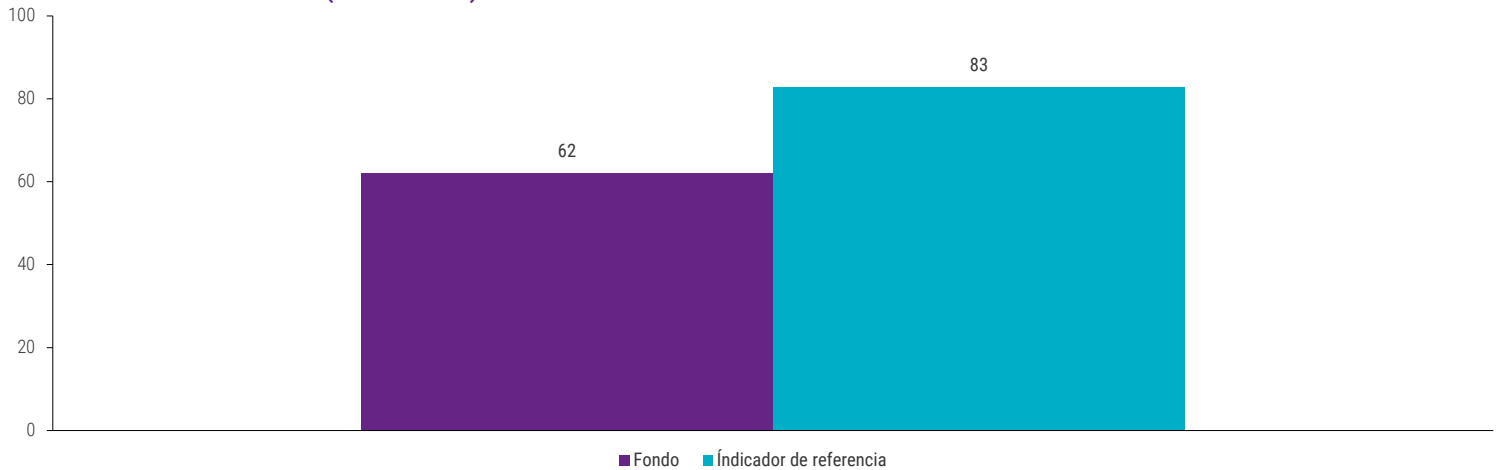
Ostrum SRI Cr dit Euro 1-3

Reportes extra-financieros - Emisi n de carbono ¹ de la deuda de 28/03/2024

An lisis ESG: Ostrum SRI Credit Short Duration

INTENSIDAD DE CARBONO ¹ DE LA PARTE DE CR DITO DE LA CARTERA Y SU  NDICE: INTENSIDAD DE CARBONO EXPRESADA EN TONELADAS DE CO₂ / MILLONES DE D LARES DE FACTURACI N. MEDIDA RECOMENDADA POR EL TCFD ²

Intensidad media de carbono ( mbito 1 & 2) ³



Tasa de cobertura (Fondo /  ndice de referencia): 96 % / 97 %

La tasa de cobertura indica la ponderaci n de los activos sobre los cuales se dispone de informaci n sobre la emisi n de carbono. Esta tasa de cobertura se expresa como % del activo del  rea espec fica.

 ndice de referencia: 100% BLOOMBERG EUROAGG CORPORATE 1-3 YEAR TR INDEX VALUE UNHEDGED EUR

Principales contribuyentes a la intensidad media de carbono de la cartera ( mbito 1 & 2) ⁴

Empresas ⁵	Contribuci�n a la emisi�n de carbono de la cartera ⁶	Emisi�n de carbono (tCO ₂ / millones de d�lares de la facturaci�n anual)	Emisiones de carbono (TCO ₂) ⁷
VEOLIA ENVIRONNEMENT SA	15%	755	34.093.424
ENEL SPA	11%	393	57.089.676
EDP - ENERGIAS DE PORTUGAL SA	10%	454	9.881.456
DIGITAL DUTCH FINCO BV	9%	741	3.467.314
DIGITAL EURO FINCO LLC	7%	741	3.467.314
ELECTRICITE DE FRANCE	6%	160	24.205.909
LEG IMMOBILIEN SE	5%	277	358.268
IBERDROLA FINANZAS SA	4%	232	13.180.033
SOLVAY SA	4%	638	10.794.000
ENI SPA	3%	286	40.227.746

Fuente: Trucost

Ostrum AM utiliza Trucost para recuperar todas las intensidades de carbono de los alcances 1 y 2 para las empresas y la soberan a. En esta fase, el  mbito 3 no se tiene en cuenta en el an lisis, como recomienda el SBTi. Para obtener estos datos, Trucost recoge las emisiones de gases de efecto invernadero a trav s de diversas fuentes p blicas, como los informes financieros de las empresas, las fuentes de datos medioambientales y los datos publicados en las p ginas web de las empresas u otras fuentes p blicas. A falta de datos publicados, el modelo Extended Environmental Input-Output (EIO) de Trucost combina datos de impacto ambiental espec ficos del sector con datos macroecon micos cuantitativos sobre el flujo de bienes y servicios entre los distintos sectores de la econom a para obtener una cifra estimada de emisiones de carbono. Una vez recuperada la intensidad de cada emisor, la intensidad de carbono de cada cartera se obtiene sumando la intensidad de cada emisor, ponderada por su peso en la cartera. Este  ltimo c lculo corresponde a la Intensidad Media Ponderada de Carbono (WACI), tal y como recomienda el TCFD. La intensidad de carbono mide el volumen de emisiones de carbono por cada d lar de volumen de negocio generado por los emisores de la cartera durante un periodo determinado. Puede encontrar m s informaci n sobre la metodolog a aqu : <https://www.spglobal.com/spdji/en/documents/additional-material/faq-trucost.pdf>

1. La intensidad de carbono es el volumen de CO₂ emitido por cada mill n de d lares de ingresos generados. Para calcular dicha intensidad, se consideran no solo las emisiones directas relacionadas con las operaciones de la empresa (**Scope 1**) sino tambi n las relacionadas con el suministro de la energ a necesaria (**Scope 2**).

Intensidad de carbono de una empresa (toneladas de CO₂/mill n de d lares de facturaci n) = (Alcance 1 + Alcance 2)/mill n de d lares de facturaci n.

2. El TCFD es el Equipo de Tareas sobre informaci n financiera relacionada con el clima, creado por el Consejo de Estabilidad Financiera. El Consejo de Estabilidad Financiera o CEF (en ingl s, Financial Stability Board o FSB), es un grupo econ mico internacional fundado durante la reuni n del G20 en Londres en abril de 2009.

3. Alcance 1: Emisiones de gases de efecto invernadero generadas por la combusti n de combustibles f siles y procesos de producci n propios o controlados por la empresa. **Alcance 2:** Emisiones indirectas de gases relacionadas con el consumo energ tico de la empresa.

4. La intensidad media de carbono de la cartera es la suma de las intensidades de carbono de las empresas ponderadas por los pesos de la cartera.

5. El c lculo de la emisi n de carbono promedio de la cartera tiene en cuenta  nicamente los t tulos de los emisores privados detentados por nuestros fondos internos.

6. Representa la contribuci n en t rminos de % de la empresa en la emisi n de carbono promedio de la cartera.

7. Representa la cantidad de toneladas de CO₂ emitidas por la empresa de Alcance 1 y Alcance 2.

Para obtener m s informaci n acerca de las implicaciones de la Ley de Energ a y Clima francesa (Loi Energie Climat), consulte el  ltimo informe de Ostrum AM disponible en el sitio web de Ostrum AM.

Fuente: Natixis Investment Managers International a menos que se indique lo contrario

Debido a la gesti n activa, las caracter sticas de la cartera est n sujetas a cambio. Las referencias a valores o sectores espec ficos no deben considerarse como una recomendaci n.

Cálculo de la rentabilidad durante los periodos de inactividad de la clase de acción (si es aplicable)

Para periodos en los que determinadas clases de acciones no se habían suscrito o aún no se habían creado ("clases de acciones inactivas"), la rentabilidad se atribuye utilizando la rentabilidad real de la clase de acciones activa del Fondo que la sociedad gestora haya establecido como de características más similares a esta clase de acciones inactivas, ajustándola en función de los diferentes TER (cocientes de gastos totales) y, en su caso, convirtiendo el valor liquidativo de la clase de acciones activa a la divisa de cotización de la clase de acciones inactiva. La rentabilidad indicada para esta clase de acciones inactiva es el resultado de un cálculo indicativo.

Revalorización de 10.000

El gráfico compara el crecimiento de 10.000 en un fondo con el del índice. Los resultados totales no se han ajustado para reflejar cargos de ventas o los efectos de la tributación, pero se han ajustado para reflejar gastos corrientes reales del fondo, y para asumir la reinversión de dividendos y ganancias de capital. Si se ajustan, los cargos de ventas reducirían la rentabilidad indicada. El índice es una cartera no gestionada de títulos específicos, y no se puede invertir en él directamente. El índice no refleja ningún gasto inicial o corriente. La cartera de un fondo puede diferir de forma significativa de los títulos incluidos en el índice. El índice lo elige el gestor del fondo.

Medidas de riesgo

El "indicador sintético del riesgo" (ISR), tal como lo define el Reglamento PPIIMS, es una medida de riesgo basada tanto en el riesgo de mercado como en el riesgo de crédito. Se basa en el supuesto de que el inversor mantendrá la inversión en el fondo durante el periodo de tenencia recomendado. Se calcula periódicamente y puede cambiar con el tiempo. El indicador se presenta en una escala numérica de 1 (menor riesgo) a 7 (mayor riesgo).

Las medidas de riesgo siguientes se calculan para fondos que tengan al menos tres años de historia.

La desviación estándar es una medida estadística de la volatilidad de los resultados del fondo.

El Tracking Error indica la diferencia porcentual de desviación estándar entre el rendimiento de la cartera y el rendimiento del índice de referencia. Cuanto menor sea el Tracking Error, más se asemejará la rentabilidad del fondo a la rentabilidad de su índice de referencia.

El ratio de Sharpe utiliza la desviación estándar y el excedente de rentabilidad para determinar la remuneración por unidad de riesgo.

El Information Ratio es la diferencia entre el rendimiento promedio anualizado del fondo y el índice de referencia dividido entre la desviación estándar del Tracking Error. El Information ratio mide la capacidad del gestor para generar rendimientos adicionales de la cartera en relación al índice de referencia.

El alfa mide la diferencia entre los resultados reales de un fondo y su rentabilidad esperada, dado su nivel de riesgo (medido por la beta). El alfa frecuentemente se considera una medida del valor añadido o restado por un gestor de carteras.

La beta es una medida de la sensibilidad de un fondo a los movimientos del mercado. Una cartera cuya beta es superior a 1 es más volátil que el mercado, y una cartera cuya beta es inferior a 1 es menos volátil que el mercado.

R cuadrado refleja el porcentaje de los movimientos de un fondo que se explica por movimientos de su índice de referencia, y muestra el grado de correlación existente entre el fondo y el índice. Esta cifra también es útil para evaluar la probabilidad de que el alfa y la beta sean significativos estadísticamente.

Morningstar Rating y Morningstar Category

Clasificación y Categoría Morningstar © 2024 Morningstar. Todos los derechos reservados. La información, datos, análisis y opiniones ("Información") incluidos en el presente documento (1) incluye información confidencial y privada de Morningstar, (2) no se puede copiar ni redistribuir, (3) no es una asesoría de inversión, (4) se facilita únicamente con fines informativos, (5) no está garantizada en cuanto a su integridad, exactitud o actualización, y (6) está obtenida de datos de fondos publicados en fechas diferentes. La información se le facilita bajo su propia responsabilidad. Morningstar no será responsable de cualquier decisión comercial, daños u otras pérdidas relacionadas con la información o su uso. Compruebe toda la información antes de utilizarla, y no tome ninguna decisión de inversión si no es con el consejo de un asesor financiero profesional. El rendimiento pasado no es garantía de resultados futuros. El valor y los ingresos obtenidos de las inversiones pueden subir o bajar. La clasificación de Morningstar es válida para fondos con un historial mínimo de 3 años. Tiene en cuenta la cuota de suscripción, el rendimiento sin riesgo y la desviación típica para calcular, para cada fondo, su cociente MRAR (rentabilidad ajustada por el riesgo de Morningstar). Los fondos se clasifican después en orden decreciente por el MRAR: el primer 10 por ciento recibe 5 estrellas, el siguiente 22,5 % 4 estrellas, el siguiente 35 % 3 estrellas, el siguiente 22,5 % 2 estrellas, el último 10 % recibe 1 estrella. Los fondos se clasifican en 180 categorías europeas.

Asignación de activos

La compensación de efectivo para Derivados es el importe en efectivo que el gestor debería tomar prestado si está expuesto a posiciones largas a través de derivados y viceversa. La asignación de la cartera a varias clases de activos, incluyendo «Otros», se muestra en esta tabla. «Otros» incluye tipos de valor no clasificados claramente en las otras clases de activos, como bonos convertibles y acciones preferentes. En la tabla se muestra la asignación a las clases para posiciones largas, posiciones cortas y posiciones netas (posiciones largas descontando las cortas). Estas estadísticas resumen lo que los gestores están comprando y el modo en que están posicionando la cartera. Cuando las posiciones cortas se recogen en estas estadísticas de cartera los inversores obtienen una descripción más sólida de la exposición y el riesgo del fondo.

Comisiones del Fondo: La "Comisión Única" se define como la suma de los Gastos de Gestión y las Comisiones de Administración que cada Subfondo abona anualmente, sin incluir los impuestos (como la Taxe d'abonnement) y los gastos relativos a la creación o la liquidación de un Subfondo o una Clase de Acciones; la Comisión todo incluido no superará el porcentaje del valor liquidativo medio diario de cada Subfondo indicado en el apartado "Características" de la descripción de cada Subfondo. La Comisión Única abonada por cada Clase de Acciones, tal como se indica en la descripción de cada Subfondo, no incluye necesariamente todos los gastos relacionados con las inversiones de la FCP (como la taxe d'abonnement, las comisiones de intermediación, los gastos relacionados con las retenciones fiscales) que abona dicha FCP. Salvo que se estipule lo contrario en la descripción de un Subfondo, si los gastos reales anuales abonados por un Subfondo superan la Comisión Única aplicable, la Sociedad Gestora correrá a cargo de la diferencia y los ingresos correspondientes se registrarán en la partida de comisiones de la Sociedad Gestora en el informe anual auditado de la FCP. Si los gastos reales anuales abonados por cada Subfondo son inferiores a la Comisión Única aplicable, la Sociedad Gestora se quedará con la diferencia y el cargo correspondiente se registrará en la partida de comisiones de la Sociedad Gestora en el informe anual auditado de la FCP.

Estadísticas de cartera de renta variable (si es aplicable)

Los elementos de datos citados a continuación son una media ponderada de la propiedad en acciones en largo de la cartera. El cociente Precio / Beneficio es una media ponderada de los cocientes precio / beneficio de los valores en la cartera del fondo subyacente. El cociente P / B de un valor se calcula dividiendo el precio actual del valor por su seguimiento de beneficios de 12 meses por acción. El cociente Precio / Flujo de caja es una media ponderada de los cocientes precio / flujo de caja de las acciones en la cartera de un fondo. Precio / flujo de caja muestra la capacidad de un negocio de generar efectivo, y actúa como un calibre de la liquidez y la solvencia. El cociente Precio / Valor contable es una media ponderada de los cocientes precio / valor contable de todos los valores en la cartera del fondo subyacente. El cociente P / V de una empresa se calcula dividiendo el precio de mercado de sus acciones por el valor contable por acción de la empresa. Se excluyen de este cálculo las acciones con valores contables negativos. La Rentabilidad del dividendo es la tasa de retorno de una inversión expresada como porcentaje. La rentabilidad se calcula dividiendo el importe que usted recibe anualmente en dividendos o intereses por el importe que usted ha gastado para comprar la inversión.

Estadísticas de cartera de renta fija (si es aplicable)

Los elementos de datos citados a continuación son una media ponderada de la propiedad en renta fija a largo plazo de la cartera. La Duración mide la sensibilidad del precio de un título de renta fija a los cambios en los tipos de interés. El vencimiento medio es una media ponderada de todos los vencimientos de los bonos en una cartera, calculada ponderando cada fecha de vencimiento con el valor de mercado del título. La Duración modificada es inversamente proporcional al cambio de porcentaje en el precio de una media para un cambio específico en la rentabilidad. El cupón medio corresponde al cupón individual de cada bono de la cartera, ponderado por el valor nominal de estos mismos valores. El cupón medio se calcula solo sobre bonos de tipo fijo. El rendimiento al vencimiento (YTM, por sus siglas en inglés) refleja el rendimiento total de un bono si este se mantiene hasta el vencimiento, considerando que todos los pagos se reinvierten al mismo tipo. Este indicador se puede calcular a nivel de cartera, ponderando el YTM individual por el valor de mercado de cada bono.

Comisión de rentabilidad

La comisión de rentabilidad aplicable a una determinada clase de acciones se calcula según un enfoque de activos indexados, es decir, mediante la comparación de los activos valorados del OICVM con los activos de referencia, lo que sirve de base para el cálculo de la comisión de rentabilidad. El periodo de referencia, que corresponde al periodo durante el cual se mide la rentabilidad del OICVM y se compara con la del índice de referencia, tiene un límite de cinco años. La sociedad gestora se asegurará de que, durante un periodo de rentabilidad máximo de cinco (5) años, todo infrarrendimiento del OICVM en relación con el índice de referencia se compense antes de que las comisiones de rentabilidad sean desembolsables. La fecha de inicio del periodo de referencia y el valor inicial de los activos de referencia de la rentabilidad se restablecerán si el infrarrendimiento no ha sido compensado y deja de ser relevante tras el periodo de cinco años.

Riesgos específicos

Pérdida de capital: El valor principal y los ingresos fluctúan con el tiempo (incluso como resultado de las fluctuaciones monetarias) de manera que las acciones, cuando se reembolsen, valdrán más o menos que su coste original. No hay garantía de que el capital invertido en una Acción se le devuelva al inversor en su totalidad.

Riesgo de variación de los tipos de interés: El valor de los títulos de renta fija mantenidos por un fondo subirá o bajará en sentido inverso a la variación de los tipos de interés. Cuando bajan los tipos de interés, el valor de mercado de los títulos de renta fija tiende a subir. Los tipos de interés suelen diferir de un país a otro por razones que incluyen las rápidas fluctuaciones de la oferta monetaria de un país, los cambios en la demanda de préstamo por parte de empresas y consumidores y las variaciones reales o previstas de la tasa de inflación.

Títulos de deuda: Los títulos de deuda pueden conllevar uno o más de los siguientes riesgos: crédito, tipo de interés (cuando los tipos de interés suben, los precios de los bonos suelen bajar), inflación y liquidez. Consulte el folleto completo para obtener detalles adicionales sobre los riesgos.

Natixis Investment Managers International: sociedad de gestión de carteras habilitada por la Autorité des Marchés Financiers (Autoridad francesa de los Mercados Financieros - AMF) con el núm. GP 90-009, y sociedad anónima (société anonyme) inscrita en el Registro Mercantil y de Sociedades de París con el núm. 329 450 738. Domicilio social: 43 avenue Pierre Mendès-France, 75013 París.

Ostrum Asset Management, filial de Natixis Investment Managers, es un gestor de activos francés autorizado por la Autorité des Marchés Financiers (n.º de autorización GP18000014) y provisto de licencia para prestar servicios de gestión de inversiones en la UE.

La distribución de este documento puede estar restringida en algunos países. El fondo no está autorizado para su venta en todas las jurisdicciones y su oferta y venta podrán estar limitadas por el regulador local a algunos tipos de inversores. Natixis Investment Managers S.A. o sus filiales podrán recibir o pagar cuotas o desgravaciones en relación con el fondo. El tratamiento fiscal relacionado con la posesión, adquisición o enajenación de acciones o unidades en el fondo depende de la condición o tratamiento fiscal de cada inversor y podrá estar sujeto a cambio. Consulte con su asesor financiero si tiene alguna duda. Es responsabilidad de su asesor financiero garantizarle que la oferta y la venta de acciones del fondo es conforme con la ley nacional pertinente.

El fondo no podrá ser ofrecido ni vendido en EE.UU., a ciudadanos o residentes de EE.UU., o en cualquier otro país o jurisdicción donde la oferta o la venta del fondo sea ilegal.

Este material se distribuye con fines exclusivamente informativos. Los temas y procesos de inversión, y también las propiedades y características de la cartera, que se muestran aquí aparecen con la fecha indicada y son susceptibles de cambios. Cualquier referencia a una escala, una puntuación o un premio no supone una garantía para futuros resultados de rendimiento y no es constante a lo largo del tiempo. Este material no es un prospecto y no constituye una oferta de acciones. La información recogida en este documento podrá ser actualizado de vez en cuando, y podrá variar en relación con versiones publicadas anteriores o futuras de este documento. Si usted desea más información sobre este fondo, incluidas comisiones, costes y consideraciones de riesgo, contacte con su asesor financiero para un prospecto gratuito, Información clave del inversor, copia de las Cláusulas de constitución, los informes semestrales y anuales y/u otros materiales y traducciones relevantes para su jurisdicción. Para ayudarle a localizar un asesor financiero en su jurisdicción llame al +44 203 405 2154.

Por favor lea el folleto y el documento de datos fundamentales para el inversor antes de tomar cualquier decisión de inversión. Estos documentos se encuentran, de forma gratuita y en el idioma oficial de la dirección de registro de este fondo, en las oficinas de Natixis Investment Managers, en el sitio web dedicado (im.natixis.com), y en los siguientes representantes oficiales: Francia: CACEIS Bank France, 1-3, Place Valhubert, 75013 París. Alemania: Rheinland-Pfalz Bank, Große Bleiche 54-56, D-55098 Maguncia. Italia: State Street Bank SpA, Via Ferrante Aporti, 10, 20125, Milán. Suiza: RBC Investor Services Bank S.A., Zurich Branch, Bleicherweg 7, CH-8027 Zürich.

Este documento puede contener referencias a derechos de autor, índices y marcas que pueden no estar registradas en todas las jurisdicciones. Los registros de terceros son propiedad de sus titulares correspondientes y no están afiliados a Natixis Investment Managers o ninguna de sus sociedades relacionadas o afiliadas (de manera conjunta, «Natixis»). Dichos propietarios terceros no patrocinan, aprueban ni participan en las prestaciones de ninguno de los servicios, fondos u otros productos financieros de Natixis.

Los datos históricos pueden no ser una indicación fiable para el futuro. Para más información sobre riesgos consulte el Prospecto completo.

Para obtener un resumen de los derechos de los inversores en el idioma de su jurisdicción, por favor consulte el apartado de la documentación legal del sitio web (im.natixis.com/intl/intl-fund-documents)

En la UE: Ofrecido por Natixis Investment Managers International o una de sus sucursales enumeradas más adelante. Natixis Investment Managers International es una compañía de gestión de carteras habilitada por la Autorité des Marchés Financiers (Autoridad francesa de los Mercados Financieros, AMF) con el núm. GP 90-009, y una empresa limitada pública (société anonyme) inscrita en el Registro Mercantil y de Sociedades de París con el núm. 329 450 738. Domicilio social: 43 avenue Pierre Mendès-France, 75013 París. Alemania: Natixis Investment Managers International, Zweigniederlassung Deutschland (Registration number: HRB 129507): Senckenberganlage 21, 60325 Frankfurt am Main. España: Natixis Investment Managers International S.A., Sucursal en España, Serrano n.º 90, 6ª planta, 28006 Madrid, España. Italia: Natixis Investment Managers International Succursale Italiana, domicilio social: Via San Clemente 1, 20122 Milán, Italia. Países bajos: Natixis Investment Managers International, Nederland (Número de inscripción 000050438298). Domicilio social: Stadsplateau 7, 3521AZ Utrecht, Países Bajos. Suecia: Natixis Investment Managers International, Nordics Filial (Número de inscripción 516412-8372 - Registro de Sociedades sueco). Domicilio social: Conventum Stockholm City AB, Kungsgatan 9, 111 43 Estocolmo, Box 2376, 103 18 Estocolmo, Suecia. O bien, ofrecido por Natixis Investment Managers S.A. o una de sus sucursales enumeradas más adelante. Natixis Investment Managers S.A. es una empresa de gestión de Luxemburgo habilitada por la Commission de Surveillance du Secteur Financier [Comisión de Supervisión del Sector Financiero], constituida bajo las leyes de Luxemburgo e inscrita con el núm. B 115 843. Domicilio social de Natixis Investment Managers S.A.: 2, rue Jean Monnet, L-2180 Luxemburgo, Gran Ducado de Luxemburgo. Bélgica: Natixis Investment Managers S.A., Belgian Branch, Gare Maritime, Rue Picard 7, Bte 100, 1000 Bruselas, Bélgica.

En Suiza: Ofrecido con fines informativos sólo por Natixis Investment Managers, Switzerland Sàrl, Rue du Vieux Collège 10, 1204 Ginebra, Suiza, o su sucursal en Zürich, Schweizergasse 6, 8001 Zürich.

En las Islas Británicas: Ofrecido por Natixis Investment Managers UK Limited, habilitado y regulado por la UK Financial Conduct Authority (Autoridad reguladora financiera en el RU; núm. de registro 190258) - domicilio social: Natixis Investment Managers UK Limited, Level 4, Cannon Bridge House, 25 Dowgate Hill, Londres, EC4R 2YA. Cuando esté permitida, la distribución de este material está destinada a las personas descritas del modo siguiente: en el Reino Unido: este material está destinado a ser notificado y/o enviado únicamente a profesionales de la inversión e inversores profesionales; en Irlanda: este material está destinado a ser notificado y/o enviado únicamente a inversores profesionales; en Guernsey: este material está destinado a ser notificado y/o enviado únicamente a proveedores de servicios financieros titulares de una licencia de la Guernsey Financial Services Commission [Comisión de Servicios Financieros de Guernsey]; en Jersey: este material está destinado a ser notificado y/o enviado únicamente a inversores profesionales; en la Isla de Man: este material está destinado a ser notificado y/o enviado únicamente a proveedores de servicios financieros titulares de una licencia de la Isla of Man Financial Services Authority [Autoridad Financiera de la Isla de Man] o a aseguradores autorizados según la sección 8 de la Insurance Act [Ley del seguro] 2008.

En el DIFC: Ofrecido en el DIFC [Centro Financiero Internacional de Dubái, por sus siglas en inglés], y desde este, por Natixis Investment Managers Middle East (DIFC Branch), sociedad regulada por la DFSA [Autoridad de Servicios Financieros de Dubái]. Los productos o servicios financieros relacionados sólo están disponibles para personas con experiencia y conocimientos financieros suficientes para participar en los mercados financieros dentro del DIFC, y cualificados como Clientes profesionales o Contrapartes de Mercado tal como los define la DFSA. Ninguna otra persona deberá actuar basándose en este material. Domicilio social: Unit L10-02, Level 10, JCD Brookfield Place, DIFC, PO Box 506752, Dubái, Emiratos Árabes Unidos.

En Singapur: Ofrecido por Natixis Investment Managers Singapore Limited (NIM Singapore) con domicilio social en 5 Shenton Way, #22-05/06, UIC Building, Singapur 068808 (número de registro de la empresa 199801044D) a los distribuidores e inversores cualificados únicamente con fines informativos. NIM Singapore está regulada por la autoridad monetaria de Singapur con una licencia de servicios de mercados de capitales para realizar actividades de gestión de fondos y es un asesor financiero exento. Mirova Division (número de registro de la razón social: 53431077W) y Ostrum Division (número de registro de la razón social: 53463468X) forman parte de NIM Singapore y no son entidades jurídicas separadas. Esta publicidad o publicación no ha sido revisada por la autoridad monetaria de Singapur.

En Taiwán: Ofrecido por Natixis Investment Managers Securities Investment Consulting (Taipéi) Co., Ltd., una Empresa de Consultoría de Inversión en Valores regulada por la Financial Supervisory Commission [Comisión de Supervisión Financiera] de la República de China. Domicilio social: 34F., No. 68, Sec. 5, Zhongxiao East Road, Xinyi Dist., Taipei City 11065, Taiwán (República de China), número de licencia 2020 FSC SICE No. 025, Tel. +886 2 8789 2788.

En Hong Kong: Ofrecido por Natixis Investment Managers Hong Kong Limited exclusivamente a inversores profesionales institucionales y únicamente con fines informativos.

En Australia: Ofrecido por Natixis Investment Managers Australia Pty Limited (ABN 60 088 786 289) (núm. AFSL 246 830) y destinado a la información general de asesores financieros y clientes mayoristas únicamente.

En Nueva Zelanda: Este documento está destinado a la información general de los inversores mayoristas de Nueva Zelanda exclusivamente y no debe considerarse asesoramiento financiero. Esta no es una oferta regulada para los fines de la Financial Markets Conduct Act 2013 (FMCA; Ley de regulación de los mercados financieros), y solo está disponible para inversores de Nueva Zelanda que hayan acreditado el cumplimiento de los requisitos de la FMCA para inversores mayoristas. Natixis Investment Managers Australia Pty Limited no es un proveedor de servicios financieros registrado en Nueva Zelanda.

En Colombia: Ofrecido por Natixis Investment Managers International, Oficina de Representación (Colombia) a clientes profesionales con fines informativos y solo en los términos autorizados por el Decreto 2555 de 2010. Todos los productos, servicios e inversiones mencionados en el presente documento son comercializados exclusivamente fuera de Colombia. Este material no constituye una oferta pública en Colombia y está dirigido a menos de 100 inversores específicamente identificados.

En Latinoamérica: Ofrecido por Natixis Investment Managers International.

En Chile: Esta oferta privada se inicia el día de la fecha de la presente comunicación. La presente oferta se acoge a la Norma de Carácter General N° 336 de la Superintendencia de Valores y Seguros de Chile. La presente oferta versa sobre valores no inscritos en el Registro de Valores o en el Registro de Valores Extranjeros que lleva la Superintendencia de Valores y Seguros, por lo que los valores sobre los cuales ésta versa, no están sujetos a su fiscalización. Que por tratarse de valores no inscritos, no existe la obligación por parte del emisor de entregar en Chile información pública respecto de estos valores. Estos valores no podrán ser objeto de oferta pública mientras no sean inscritos en el Registro de Valores correspondiente.

En México: Ofrecido por Natixis IM México, S. de R.L. de C.V., que no es una entidad financiera, intermediario de valores o gestor de inversiones regulado en los términos de la Ley Mexicana del Mercado de Valores, y no está registrada en la Comisión Nacional Bancaria y de Valores (CNBV) ni en ninguna otra autoridad mexicana. Todo producto, servicio o inversión mencionados en el presente documento que requiera autorización o licencia será prestado exclusivamente fuera de México. Aunque las acciones de algunos ETF [fondos cotizados en bolsa] puedan figurar en el Sistema Internacional de Cotizaciones (SIC), este listado no constituye una oferta pública de valores en México y, por lo tanto, la exactitud de esta información no ha sido confirmada por la CNBV [Comisión Nacional Bancaria y de Valores]. Natixis Investment Managers es una entidad constituida según las leyes de Francia y no está autorizada por la CNBV ni ninguna otra autoridad mexicana ni está registrada en estas. Toda referencia a "Gestoras de Inversiones" incluida en el presente documento alude a Natixis Investment Managers y/o cualquiera de sus filiales de gestión de inversiones, que tampoco están autorizadas por la CNBV ni ninguna otra autoridad mexicana ni registrada en estas.

En Uruguay: Ofrecido por Natixis Investment Managers Uruguay S.A., asesora de inversiones debidamente registrada, autorizada y supervisada por el Banco Central de Uruguay. Oficina: San Lúcar 1491, Montevideo, Uruguay, CP 11500. La venta o la oferta de cualquier participación en un fondo se considera una colocación privada con arreglo al artículo 2 de la ley uruguaya 18 627.

En Brasil: Ofrecido por Natixis Investment Managers International a un profesional de la inversión específicamente identificado únicamente con fines informativos. La presente comunicación solo podrá distribuirse al destinatario identificado. Además, esta comunicación no debe interpretarse como una oferta pública de ningún valor o ningún instrumento financiero relacionado. Natixis Investment Managers International es una compañía de gestión de carteras habilitada por la Autorité des Marchés Financiers (Autoridad francesa de los Mercados Financieros - AMF) con el núm. GP 90-009, y una empresa limitada pública (société anonyme) inscrita en el Registro Mercantil y de Sociedades de París con el núm. 329 450 738. Domicilio social: 43 avenue Pierre Mendès-France, 75013 París.

Las entidades anteriormente mencionadas son divisiones de desarrollo comercial de Natixis Investment Managers, sociedad de participación de varios grupos de entidades en todo el mundo especializados en la gestión y la distribución de inversiones. Las filiales de gestión de inversiones de Natixis Investment Managers desarrollan las actividades reguladas solo en las jurisdicciones donde posean licencia o autorización, o desde estas. Los servicios que ofrecen y los productos que gestionan no están disponibles para todos los inversores de todas las jurisdicciones. Es responsabilidad de cada proveedor de servicios de inversión garantizar que la oferta o la venta de participaciones de fondos o de servicios de inversión de terceros a sus clientes cumpla con la legislación nacional pertinente.

La provisión de este material y/o la referencia a valores, sectores o mercados específicos dentro de este material no constituye un asesoramiento en materia de inversión ni una recomendación u oferta para comprar o vender ningún valor, así como tampoco una oferta de ninguna actividad financiera regulada. Los inversores deben analizar detenidamente los objetivos, los riesgos y los gastos de cualquier inversión antes de invertir. Los análisis, las opiniones y algunos de los temas y procesos de inversión a los que se hace referencia en este documento representan las opiniones de los gestores de carteras en la fecha indicada. Estos, así como las posiciones y las características de la cartera que se muestran, pueden cambiar. No hay garantía de que vayan a producirse los acontecimientos según se puedan prever en este documento. Los análisis y las opiniones expresados por terceros externos son independientes y no reflejan necesariamente los análisis y las opiniones de Natixis Investment Managers. Aunque Natixis Investment Managers considera que la información que se facilita en este documento es fiable, incluida la de fuentes externas, no garantiza su exactitud, su idoneidad o su integridad. El presente documento no puede redistribuirse, publicarse o reproducirse, ni total ni parcialmente.

Natixis Investment Managers puede decidir poner fin a las disposiciones para la comercialización de este fondo de conformidad con la legislación aplicable