

BSF Dynamic Diversified Growth Fund

E2 Euro

BlackRock Strategic Funds

La rentabilidad, los desgloses de la cartera y la información sobre los activos netos son a: **31 mar 2026**. Todos los demás datos a: **11 abr 2026**.

Este documento es material de marketing. Para inversores en el España. Los inversores deben leer el documento KIID/PRIIP KID y el folleto antes de invertir, además de remitirse al folleto si desean conocer la lista completa de riesgos del fondo.

DESCRIPCIÓN GENERAL DEL FONDO

- El Fondo trata de obtener una revalorización del capital a largo plazo con una tolerancia baja a la pérdida de capital, así como invertir de forma coherente con los principios de inversión medioambientales, sociales y de gobierno corporativo (ESG).
- El Fondo invierte a escala global en todo el espectro de inversiones permitidas, incluidos valores de renta variable, valores mobiliarios de renta fija, participaciones de organismos de inversión colectiva (OIC), derivados, efectivo, depósitos e instrumentos del mercado monetario (IMM). El Fondo aplica un enfoque flexible a la asignación de activos, que incluye asumir una exposición indirecta a materias primas mediante inversiones en OIC, pagarés a medio plazo, fondos negociados en bolsa y derivados sobre índices de materias primas.
- Los activos totales del Fondo se invertirán de acuerdo con lo establecido en su política ESG. Para obtener más información, consulte el folleto y el sitio web de BlackRock: www.blackrock.com/baselinescreens.

INDICADOR DE RIESGO

Menor riesgo

Remuneración potencialmente menor

Mayor riesgo

Remuneración potencialmente mayor



CAPITAL EN RIESGO: El valor de las inversiones y los ingresos derivados de ellas pueden subir o bajar, y no están garantizados. Es posible que los inversores no recuperen la cantidad invertida originalmente.

RIESGOS CLAVES:

- El riesgo de crédito, los cambios en los tipos de interés y/o los impagos de los emisores tendrán un impacto significativo en la rentabilidad de los títulos de renta fija. Las rebajas de la calificación de solvencia potenciales o reales pueden incrementar el nivel de riesgo.
- Los bonos de titulización de activos y los bonos de titulización hipotecaria están expuestos a riesgos similares a los que se han descrito para los valores de renta fija. Estos instrumentos pueden estar sujetos al «riesgo de liquidez», revelar niveles elevados de endeudamiento y pueden no reflejar plenamente el valor de los activos subyacentes.
- El valor de los títulos de renta variable y los títulos relacionados con la renta variable se puede ver afectado por los movimientos diarios del mercado bursátil. Entre otros factores que influyen están los acontecimientos políticos, las noticias económicas, beneficios empresariales y los hechos societarios de importancia.
- Los derivados pueden ser muy sensibles a las variaciones del valor del activo en que se basan y pueden aumentar el volumen de las pérdidas y ganancias, lo que se traduciría mayores oscilaciones en el valor del Fondo. El impacto sobre el Fondo puede ser mayor cuando los derivados se utilizan de una forma generalizada o compleja.
- El Fondo pretende excluir a las empresas que participen en determinadas actividades incompatibles con los criterios ESG. Este filtro ESG podría reducir el posible universo de inversión y afectar negativamente al valor de las inversiones del Fondo si se compara con un fondo sin dicho filtro.
- Riesgo de contraparte: La insolvencia de cualquier entidad que presta servicios como la custodia de activos, o como contraparte de contratos financieros como los derivados u otros instrumentos, puede exponer al Fondo a pérdidas financieras.
- Riesgo de crédito: El emisor de un valor mantenido en el Fondo puede que desatienda sus obligaciones de pago de importes debidos o de reembolso de capital.
- Riesgo de liquidez: Una menor liquidez significa que el número de compradores y vendedores es insuficiente para permitir que el Fondo venda o compre las inversiones con facilidad.

FACTORES CLAVES

Comparación¹: ESTR Overnight (EUROSTR=) rate index (EUR)

Comparación²: 35% Bloomberg Global Aggregate Index (Hedged to EUR) / 32.5% MSCI ACWI with Developed Markets 100% EUR Daily Hedged Index / 32.5% ESTR Overnight Rate

Clase de activos: Multiactivo

Fecha de lanzamiento del fondo: 28 ene 2011

Fecha de lanzamiento de la Clase de acciones: 24 feb 2012

Divisa de la clase del fondo: EUR

Activos netos del Fondo (M): 345.20 EUR

Categoría Morningstar: EUR Flexible Allocation - Global

Clasificación SFDR: Artículo 8 - ESG Características

Domicilio: Luxemburgo

ISIN: LU0586678897

Uso de los Ingresos: Acumulación

Empresa de gestión: BlackRock (Luxembourg) S.A.

COMISIONES Y GASTOS

Comisión de gestión anual: 1.25%

Gasto corriente: 2.18%

Comisión de rendimiento: 0.00%

INFORMACIÓN DE OPERACIONES

Liquidación: Fecha de la operación + 3 días

Frecuencia de negociación: Monetario diaria

ADMINISTRACIÓN DE LA CARTERA

Adam Ryan

Conan McKenzie

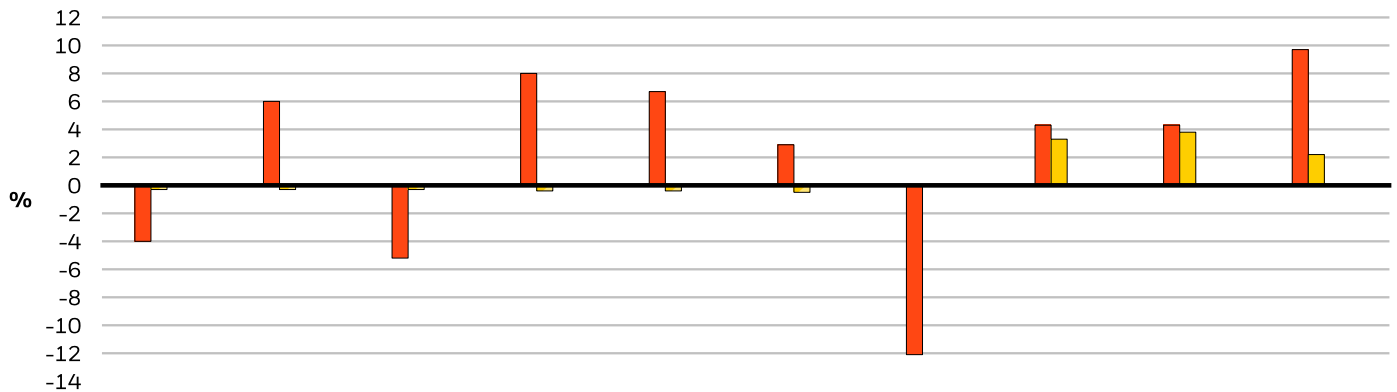
Yasmin Meissner

Lucy Parker

Consulte el Glosario si desea obtener más información.

No asegurado por la FDIC - Sin garantía bancaria - Puede perder valor

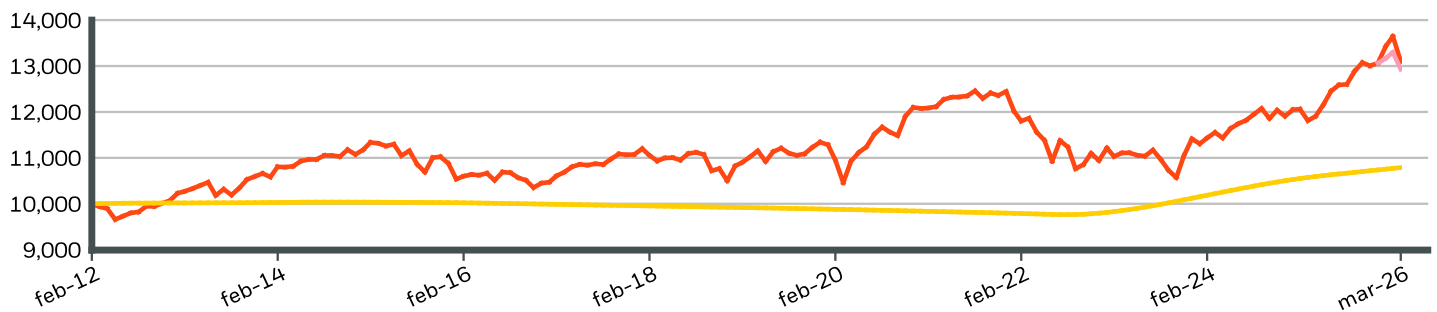
RENTABILIDAD EN EL AÑO NATURAL



	2016	2017	2018	2019	2020	2021	2022	2023	2024	2025
Clase del fondo	-3.98	6.00	-5.18	8.00	6.67	2.87	-12.08	4.33	4.32	9.69
Comparación¹	-0.31	-0.35	-0.35	-0.38	-0.44	-0.47	-0.01	3.31	3.77	2.24
Comparación²	-	-	-	-	-	-	-	-	-	-

⚡ Durante este periodo, la rentabilidad se logró en unas circunstancias que ya no están vigentes.

CRECIMIENTO DE UNOS HIPOTÉTICOS 10.000 EUR DESDE EL LANZAMIENTO



RENTABILIDAD ACUMULADA Y ANUALIZADA

	ACUMULATIVO (%)					ANUALIZADO (% p.a.)		
	1m	3m	6m	YTD	1 Año	3 Años	5 Años	Desde su creación
Clase del fondo	-4.04	0.26	1.66	0.26	10.88	5.65	1.57	1.95
Comparación¹	0.17	0.48	0.98	0.48	2.04	3.08	1.87	0.54
Comparación²	-2.75	-1.00	-	-1.00	-	-	-	-

Las cifras mostradas hacen referencia a rentabilidades pasadas. La rentabilidad pasada no es un indicador fiable de los resultados futuros y no debe ser el único factor que se considere a la hora de seleccionar un producto o estrategia. La clase de las acciones y la rentabilidad de referencia se muestran en EUR, mientras que la rentabilidad de referencia del fondo de cobertura se muestra en EUR. La rentabilidad mostrada se basa en el valor liquidativo (Net Asset Value, NAV), con reinversión de los rendimientos brutos, cuando proceda. En caso de que su inversión se haya realizado en una divisa que no sea la utilizada en el último cálculo de rentabilidad, la rentabilidad de su inversión podrá ser mayor o menor en función de las fluctuaciones de la divisa. **Fuente:** BlackRock

■ Clase del fondo BSF Dynamic Diversified Growth FundE2 Euro

■ Comparación¹ ESTR Overnight (EUROSTR=) rate index (EUR)

■ Comparación² 35% Bloomberg Global Aggregate Index (Hedged to EUR) / 32.5% MSCI ACWI with Developed Markets 100% EUR Daily Hedged Index / 32.5% ESTR Overnight Rate

Diez posiciones principales

BGF EURO CORP BOND X2 EUR	17.52%
ISHARES MSCI WORLD ESG ENHAN USD D	8.42%
ISHS EUR ULTRASHORT BOND ESG EUR D	7.58%
ISHARES EUR GOVT BOND CLIMATE UCIT	5.85%
ISH MSCI EM SRI ETF USD ACC	3.69%
TRSWAP: JCUBU7Y8 INDEX	3.12%
TRSWAP: JPBLJDYJP INDEX	2.78%
BRAZIL FEDERATIVE REPUBLIC OF (GOV 10 01/01/2035	2.73%
TRSWAP: BXIIRV1B INDEX	2.36%
ISHARES PHYSICAL GOLD ETC	2.30%
Total de la cartera	56.35%

Tenencias sujetas a cambio

CARACTERÍSTICAS DE LA CARTERA

Duración Modificada : 1.02

Múltiplo Precio/Valor en Libros : 3.34x

Múltiplo Precio/Utilidad : 27.26x

Capitalización Bursátil Media Ponderada (en millones) :

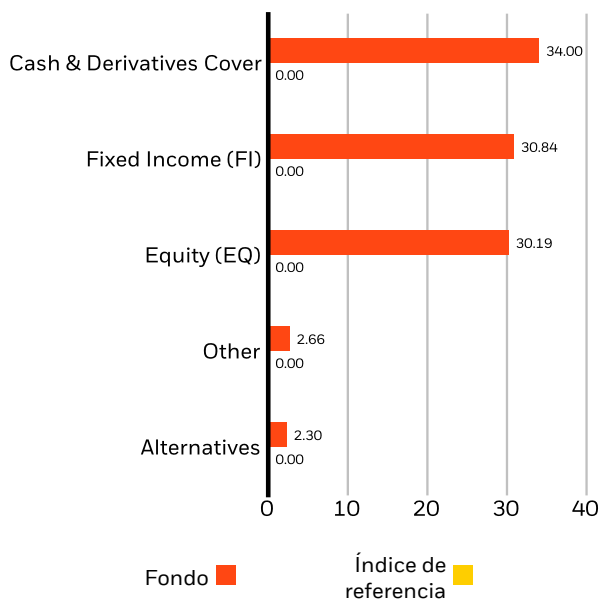
1,316,493,276 EUR

Número de valores : 536

EXPOSICIÓN REGIONAL (%)

No disponemos de desgloses de la exposición en estos momentos.

DESGLOSE POR TIPO DE ACTIVOS(%)



Las asignaciones están sujetas a cambios. Fuente: BlackRock

CALIDAD DE CRÉDITO (%)

No disponemos de desgloses de la exposición en estos momentos.

CARACTERÍSTICAS DE SOSTENIBILIDAD

Las características de sostenibilidad proporcionan a los inversores indicadores específicos no tradicionales. Junto con otros indicadores y datos, permiten a los inversores evaluar los fondos en función de ciertas características ambientales, sociales y de gobernanza. Las características de sostenibilidad no proporcionan una indicación del rendimiento actual o futuro ni representan el perfil potencial de riesgo y rentabilidad de un fondo. Se proporcionan con fines de transparencia y a mero título informativo. Las características de sostenibilidad no deben considerarse únicamente o de forma aislada, sino que son un tipo de información que los inversores pueden considerar al evaluar un fondo.

Los indicadores no determinan si los factores ASG serán adoptados por un fondo ni cómo lo harán. **Salvo que la documentación del fondo exprese otra cosa y se incluya dentro de su objetivo de inversión, los indicadores no cambian el objetivo de inversión de un fondo ni limitan el universo invertible del mismo, por lo que no determinan que un fondo vaya a adoptar una estrategia de inversión centrada en ASG o en el impacto ni filtros de exclusión.** Para más información sobre la estrategia de inversión de un fondo, consulta el folleto del fondo.

Porcentaje de Cobertura ESG de MSCI	82.92%	Calificación de Fondos ESG de MSCI (AAA-CCC)	AA
Puntuación de Calidad ESG de MSCI - Percentil entre Empresas Similares	82.77%	Puntuación de Calidad ESG de MSCI (0-10)	7.22
Fondos en Grupo de Características Similares	1,660	Clasificación Global de Fondos de Lipper	Mixed Asset EUR Flexible - Global
Cobertura % de la Intensidad de Carbono Media Ponderada de MSC	65.75%	Intensidad Media Ponderada de Exposición al Carbono de MSCI (toneladas de emisiones de CO2 / millón de \$ en	92.57

Todos los datos proceden de las Calificaciones de Fondos ESG de MSCI a fecha de **20 mar 2026**, tomando como base las posiciones a fecha de **31 oct 2025**. Por lo tanto, las características de sostenibilidad del fondo pueden diferir de las Calificaciones de Fondos ESG de MSCI en algún momento determinado.

Para estar incluido en las Calificaciones de Fondos ESG de MSCI, el 65 % (o el 50 % en el caso de los fondos de bonos o los fondos del mercado monetario) de la ponderación bruta del fondo debe proceder de valores cubiertos por MSCI ESG Research (algunas posiciones en efectivo y otros tipos de activos que no se consideran relevantes para el análisis ESG realizado por MSCI se eliminan antes de calcular la ponderación bruta de un fondo; los valores absolutos de las posiciones cortas se incluyen, pero se tratan como no cubiertos), la fecha de los valores en cartera del fondo debe ser inferior a un año y el fondo debe contar, como mínimo, con diez valores.

INFORMACIÓN IMPORTANTE:

Parte de la información incluida en el presente documento (la «Información») ha sido suministrada por MSCI ESG Research LLC, un asesor de inversiones regulado en virtud de lo establecido en la Ley de Asesores de Inversión de 1940, y puede incluir datos de sus filiales (incluida MSCI Inc. y sus filiales [«MSCI»]), o de terceros (cada uno de ellos, un «Proveedor de Información»), y no podrá ser reproducida ni divulgada de forma total ni parcial sin la obtención de un permiso previo y por escrito. La Información no se ha remitido para su aprobación, ni se ha recibido dicha aprobación, por parte de la SEC de los EE. UU. ni de ningún otro organismo regulador. La Información no se puede utilizar para crear obras derivadas, ni en relación con, ni como parte de, una oferta de compra o venta, o una promoción o recomendación de cualquier valor, instrumento o producto financiero, o estrategia de negociación, ni se debe considerar como una indicación o garantía de ningún rendimiento futuro, análisis, previsión o predicción. Algunos fondos pueden basarse o estar vinculados a índices de MSCI, y MSCI puede recibir una compensación basada en los activos gestionados del fondo o en función de otros factores. MSCI ha establecido una barrera de información entre la investigación de los índices de renta variable y determinada Información. Ninguna parte de la Información se podrá utilizar para determinar qué valores se deben comprar o vender, ni cuándo comprarlos o venderlos. La Información se ofrece «tal cual» y el usuario de la Información asume la totalidad del riesgo derivado cualquier uso que pueda realizar o permitir realizar en relación con la Información. Ni MSCI ESG Research ni ninguna Parte relacionada con la Información ofrece ninguna representación o garantía, expresa o implícita (rechazadas de forma expresa), ni incurrirá en ningún tipo de responsabilidad por cualquier error u omisión presentes en la Información, ni en relación con cualquier daño que se pueda asociar con esta. Todo lo expuesto anteriormente no excluirá ni limitará ninguna responsabilidad que no pueda excluirse o limitarse en virtud de la legislación aplicable.

No asegurado por la FDIC - Sin garantía bancaria - Puede perder valor

GLOSARIO

Calificación de Fondos ESG de MSCI (AAA-CCC): La Clasificación ESG de MSCI se calcula como una asignación directa de las Puntuaciones de Calidad ESG a categorías de calificación basadas en letras (por ejemplo, AAA = 8,6-10). Las Clasificaciones ESG van de líder (AAA y AA), media (A, BBB y BB) hasta rezagada (B y CCC).

Puntuación de Calidad ESG de MSCI (0-10): La Puntuación de Calidad ESG de MSCI (0-10) de los fondos se calcula utilizando la media ponderada de las puntuaciones ESG de los valores en cartera del fondo. La Puntuación también tiene en cuenta la tendencia de Clasificación ESG de los valores en cartera y la exposición del fondo a valores de la categoría rezagada. MSCI ofrece una calificación para los valores subyacentes en función de su exposición a 35 riesgos ESG específicos del sector y su capacidad para gestionar estos riesgos en comparación con empresas del mismo sector.

Clasificación Global de Fondos de Lipper: El grupo de características similares del grupo se define de acuerdo con lo establecido en la Clasificación Global de Lipper.

Intensidad Media Ponderada de Exposición al Carbono de MSCI (toneladas de emisiones de CO₂ / millón de \$ en ventas): Mide la exposición de un fondo a las empresas con emisiones intensivas de carbono. Esta cifra representa las emisiones estimadas de gases de efecto invernadero por cada millón de \$ en ventas en los valores en cartera del fondo. Esto permite realizar una comparación entre fondos de diferentes tamaños.

Clasificación SFDR: Artículo 8: Productos que promueven las características ambientales o sociales y fomentan unas buenas prácticas de gobierno corporativo. **Artículo 9:** Productos que tienen como objetivo realizar inversiones sostenibles y que mantienen unas buenas prácticas de gobierno corporativo. **Otro:** Productos que no cumplen los criterios para ser clasificados como Artículo 8 o 9.

Duración Modificada: una medida de la sensibilidad a los precios de un bono ante los cambios de las tasas de interés. La duración modificada del fondo se calcula como el promedio de los valores de duración modificada de los bonos subyacentes, ajustada para tener en cuenta su ponderación relativa (tamaño) dentro del fondo.

Precio-beneficio: Un ratio de valoración de la cotización actual de la acción de la sociedad comparado con su beneficio por acción en el ejercicio de pronóstico actual, calculado como cotización de la acción actual dividida entre el beneficio por acción actual.

INFORMACIÓN IMPORTANTE:

En el Espacio Económico Europeo (EEE): el presente documento ha sido publicado por BlackRock (Netherlands) B.V., que está autorizada y regulada por la Autoridad reguladora de los mercados financieros de los Países Bajos. Domicilio social sito en Amstelplein 1, 1096 HA, Amsterdam, Tel: 020 – 549 5200, Tel: 31-20-549-5200. Inscrita en el Registro Mercantil con el n.º 17068311. Por su protección, normalmente las llamadas telefónicas se graban. En Irlanda, y solo en relación con Profesionales per se y/o Contrapartes Elegibles (es decir, Inversores Profesionales), el presente documento también puede ser publicado por BlackRock Investment Management (UK) Limited, entidad autorizada y regulada por la Autoridad de Conducta Financiera. Domicilio social: 12 Throgmorton Avenue, Londres, EC2N 2DL. Tel: + 44 (0)20 7743 3000. Inscrita en Inglaterra y Gales con el n.º 02020394. Por su protección, normalmente las llamadas telefónicas se graban. Consulte el sitio web de la FCA si desea obtener una lista de las actividades autorizadas que desarrolla BlackRock.

En el Reino Unido y en los países no pertenecientes al Espacio Económico Europeo (EEE) (con la excepción de Suiza): el presente documento es publicado por BlackRock Investment Management (UK) Limited, entidad autorizada y regulada por la Autoridad de Conducta Financiera. Domicilio social: 12 Throgmorton Avenue, Londres, EC2N 2DL. Tel: + 44 (0)20 7743 3000. Inscrita en Inglaterra y Gales con el n.º 02020394. Por su protección, normalmente las llamadas telefónicas se graban. Consulte el sitio web de la FCA si desea obtener una lista de las actividades autorizadas que desarrolla BlackRock.

Este documento constituye material promocional. BlackRock Strategic Funds (BSF) es una sociedad de inversión de capital variable constituida en Luxemburgo, cuyas ventas están autorizadas solo en ciertas jurisdicciones. BSF no está autorizada a vender en los Estados Unidos o a ciudadanos estadounidenses («U.S. persons»). La información de productos que concierna a BSF no debe publicarse en EE. UU. BlackRock Investment Management (UK) Limited es la Distribuidora Principal de BSF y esta y/o la Sociedad de Gestión pueden poner fin a su comercialización en cualquier momento. En el Reino Unido, las suscripciones en BSF solo son válidas si se hacen basándose en el Folleto vigente, los informes financieros más recientes y el Documento de Datos Fundamentales para el Inversor, y, en el EEE y Suiza, las suscripciones en BSF solo son válidas si se realizan sobre la base del Folleto vigente (disponible en inglés, francés, alemán, italiano y polaco), los informes financieros más recientes y el Documento de Datos Fundamentales relativos a los productos de inversión minorista vinculados y los productos de inversión basados en seguros (PRIIP KID) que están disponibles en las jurisdicciones y en el idioma local del lugar donde estén registrados, y pueden encontrarse en www.blackrock.com en el sitio web del país correspondiente y las páginas de los productos pertinentes. Los Folletos, los Documentos de Datos Fundamentales para el Inversor (solo en el Reino Unido), los documentos de datos fundamentales relativos a los productos de inversión minorista vinculados y los productos de inversión basados en seguros (PRIIP KID) y los formularios de solicitud pueden no estar disponibles para los inversores en ciertas jurisdicciones en las que el Fondo en cuestión no ha sido autorizado. Toda decisión de inversión debe adoptarse sobre la base de la información mencionada anteriormente y los Inversores deben conocer todas las características del objetivo del fondo antes de invertir, lo que incluye, en su caso, la información sobre sostenibilidad y las características del fondo relacionadas con la sostenibilidad que figuran en el folleto, que puede encontrarse en www.blackrock.com, en las páginas de productos correspondientes de los países en los que el fondo está registrado para

Porcentaje de Cobertura ESG de MSCI: El porcentaje de los valores en cartera de un fondo que tienen datos de clasificación ESG de MSCI.

Puntuación de Calidad ESG de MSCI - Percentil entre Empresas Similares: El Percentil ESG del fondo en comparación con su grupo de características similares de Lipper.

Fondos en Grupo de Características Similares: El número de fondos del grupo de características similares relevante de la Clasificación Global de Lipper que también tienen cobertura ESG.

MSCI Intensidad media ponderada de carbono % Cobertura: Porcentaje de las participaciones del fondo cuyos datos de intensidad de carbono de MSCI están disponibles. El parámetro de Intensidad de Carbono Media Ponderada de MSCI se muestra para fondos con cualquier cobertura. Los fondos con cobertura baja pueden no representar plenamente las características de carbono del fondo debido a la falta de cobertura.

Capitalización bursátil media: La capitalización bursátil media de la cartera de renta variable de un fondo constituye una medida del tamaño de las empresas en las que invierte el fondo. La capitalización bursátil se calcula multiplicando el número de acciones en circulación de una empresa por su precio por acción.

Relación precio-libro: representa el coeficiente del precio de cierre actual de la acción respecto del valor contable por acción del último trimestre.

INFORMACIÓN IMPORTANTE:

su venta. Si desea obtener información sobre los derechos de los inversores y el procedimiento de presentación de quejas, visite <https://www.blackrock.com/corporate/compliance/investor-right>, disponible en el idioma local en las jurisdicciones donde el fondo esté registrado. LOS OICVM NO GARANTIZAN RENDIMIENTOS Y LA RENTABILIDAD HISTÓRICA NO GARANTIZA RESULTADOS FUTUROS

Este documento constituye material promocional y será válido durante los 12 meses siguientes a su publicación

En España: Algunos de los fondos mencionados en este documento están registrados para su distribución en España. Además, algunos de los fondos mencionados en este documento están registrados para su distribución en Portugal. En España, BlackRock Global Funds (BGF) está registrada con el número 140 en la Comisión Nacional del Mercado de Valores (CNMV) de España y BlackRock Strategic Funds (BSF) está registrada con el número 626.

BlackRock ha obtenido los análisis que aparecen en este documento para sus propios fines y puede que haya actuado basándose en ellos. Los resultados de dichos análisis se facilitan únicamente con carácter secundario. Las opiniones expresadas no constituyen asesoramiento de inversión ni de otro tipo, y están sujetas a modificación. No reflejan necesariamente las opiniones de ninguna empresa del Grupo BlackRock ni de ninguna parte de ellas, y no se ofrece garantía alguna respecto de su exactitud.

Este documento tiene fines meramente informativos y no constituye una oferta o una invitación para que ninguna persona invierta en ningún fondo de BlackRock, y no se ha elaborado en relación con ninguna oferta de tales características.

© 2026 BlackRock, Inc. Todos los derechos reservados. BLACKROCK, BLACKROCK SOLUTIONS e iSHARES son marcas comerciales de BlackRock, Inc. o de sus filiales. Las demás marcas comerciales pertenecen a sus respectivos propietarios.

No asegurado por la FDIC - Sin garantía bancaria - Puede perder valor