



EDMOND DE ROTHSCHILD

EDR FUND GLOBAL CONVERTIBLES R-USD

EDR FUND GLOBAL CONVERTIBLES R-USD

SICAV BONOS CONVERTIBLES MUNDO

RENTA FIJA

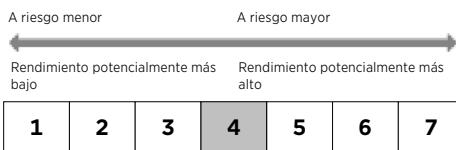
PATRIMONIO TOTAL : 73,17 M.USD

Todos los suscriptores

: AT BE CH DE ES FR GB IT LU NL

Registro restringido / Inversores cualificados

: SG



La definición de la categoría de riesgo y rentabilidad está basada en los datos de rendimiento anteriores o en el límite de riesgo indicado en la política de inversión del subfondo. Puede no constituir una indicación fiable del perfil de riesgo futuro del subfondo. La categoría de riesgo y rentabilidad presentada puede evolucionar en el tiempo. La categoría 1 no representa una inversión sin riesgo. Este subfondo se incluye en la categoría 4, en línea con el tipo de valores y las áreas geográficas presentados en la rúbrica "objetivos y la política de inversión".

Información sobre el fondo

Situación jurídica

Fecha de creación del compartimento : 01/02/2016

Horizonte de inversión recomendado : > 3 años

Domicilio del fondo : Luxemburgo

Información administrativa

Sociedad gestora : Edmond de Rothschild Asset Management (Luxembourg)

Sociedad gestora por delegación : Edmond de Rothschild Asset Management (France)

Valoración : Diario

Administrador : Edmond de Rothschild Asset Management (Luxembourg)

Sistema decimal : Base mil

Depositario : Edmond De Rothschild (Europe)

Suscripción mínima inicial : 1 Clase

Condiciones de Suscripción y Reembolso : Todos los días antes de las 12:30h a partir del valor liquidativo del día(hora local de Luxemburgo)

Comisiones de suscripción / reembolso

Comisiones de gestión reales : 1,75%

Comisión de rentabilidad : si

Derechos de entrada máximos : 1%

Derechos de salida máximos : no

Info. por clase

Valor liquidativo (USD) : 85,77

Fecha de creación de la clase : 01/02/2016⁽⁹⁾

Código ISIN : LU1160353915

Código Bloomberg : EDGRUSD LX

Código Ticker : 68336082

Código Telekurs : 26422888

Distribución de los resultados : Capitalización

Último cupón : -

Gestores del fondo / Equipo de gestión del fondo

Cristina JARRIN, Mikael DAUVERT

Riesgos

Los principales riesgos de esta IIC son los siguientes:

- **Riesgo inherente a la gestión discrecional**
- **Riesgo asociado a los productos híbridos (obligaciones convertibles)**
- **Riesgo de crédito**
- **Riesgo de cambio**
- **Riesgo de tipo de interés**

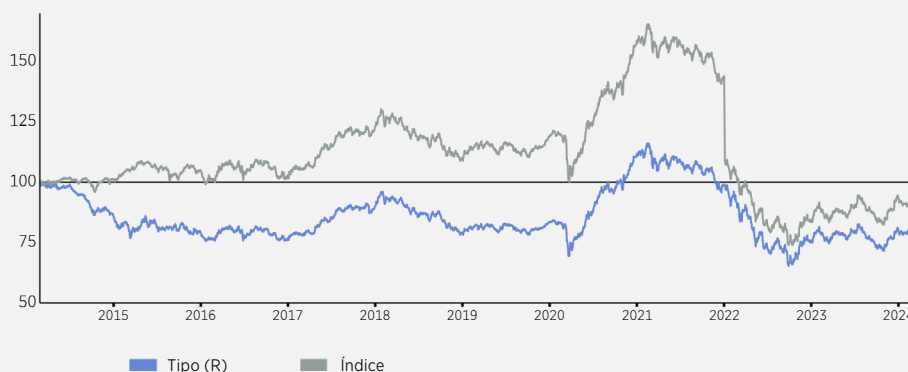
INFORMACIÓN SOBRE LA GESTIÓN

Filosofía de inversión

El objetivo de inversión del Producto consiste en superar la rentabilidad de su índice de referencia mediante la inversión en una cartera de bonos convertibles o canjeables y otros valores similares.

RENTABILIDADES

Evolución de la rentabilidad (Base 100 - Neta de comisiones)

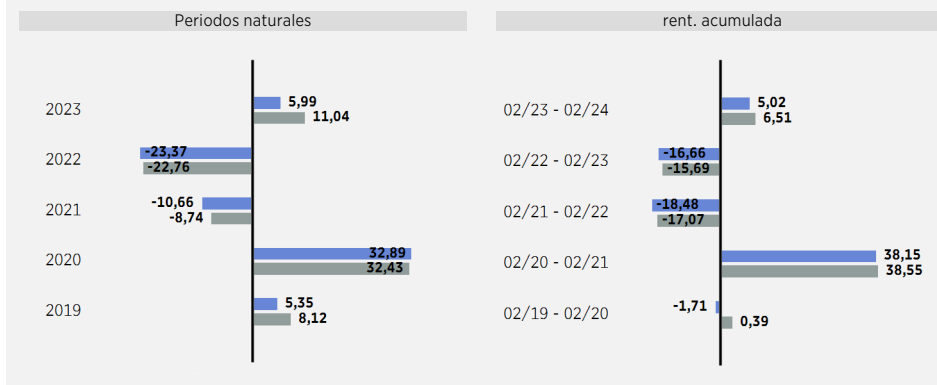


Índice de referencia (Índice): Refinitiv Global Focus Hedged CB Index (USD)

Las rentabilidades y las volatilidades pasadas no garantizan rentabilidades y volatilidades futuras. No son constantes en el tiempo. Las rentabilidades indicadas no tienen en cuenta los gastos y las comisiones soportados en la emisión y reembolso de participaciones, aunque sí incluyen los gastos corrientes, los gastos de intermediación y las posibles comisiones de rentabilidad cobradas.

(D) tras la modificación del cambio de naturaleza jurídica de esta IIC, que no tuvo ningún efecto en la orientación del fondo, y el mantenimiento de la rentabilidad histórica, la fecha de creación del fondo puede ser posterior a la fecha de inicio de la rentabilidad histórica.

Actuaciones anuales (Neta de comisiones)



Rentabilidades períodos renovables al 29 Febrero 2024 (Neta de comisiones)

	Acumuladas							Annualizadas
	1 mes	YTD	1 año	3 años	5 años	10 años	Desde creación	Desde creación
Tipo (R)	1,35	-0,92	5,02	-28,65	-3,13	-20,15	-14,22	-1,21
Índice	0,19	-3,07	6,51	-25,53	3,15	-6,41	11,48	0,86

Datos actuariales (Medias ponderadas)

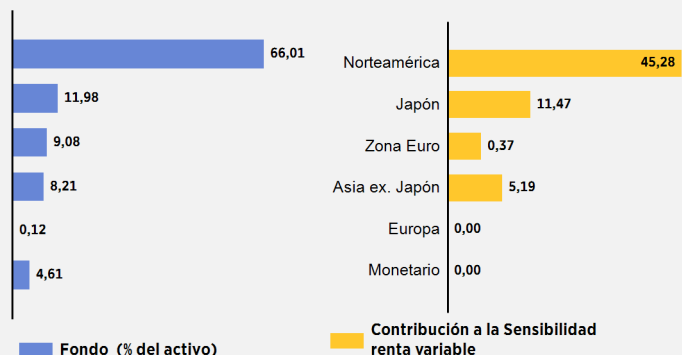
Sensi. renta var.	Sensibilidad	Tipo actuarial (1)	Rendimiento corriente	Margen	Vencimiento (2)	Duración	Calificación (2/3)
58,82	1,62	-1,32	0,85	234,61	2,51	2,16	BB+

(1) La peor de las dos tasas actuariales (tasa actuarial a put, tasa actuarial al vencimiento) - El rendimiento actuarial incluye los derivados de tipos

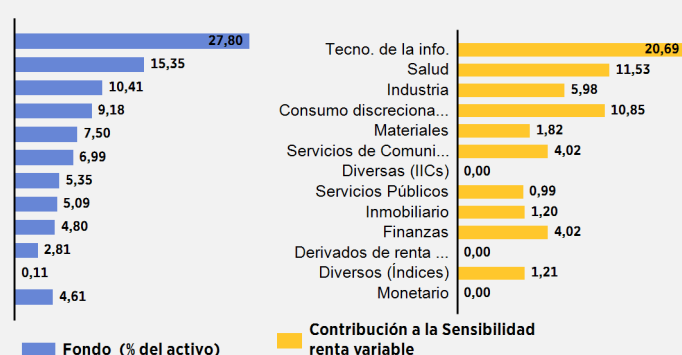
(2) análisis calculados excluyendo derivados en el ámbito de los instrumentos de renta fija

(3) cálculo excluyendo los valores sin calificación - Fuente de las calificaciones: Second best (S&P, Moody's, Fitch) calificación crediticia a largo plazo

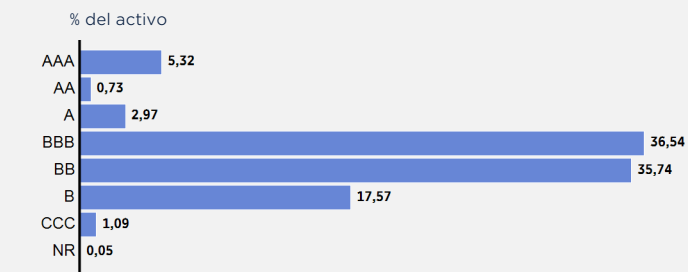
Distribución por zona



Distribución sectorial



Distribución por calificación crediticia



Principales Posiciones

5 Principales emisores (Número total de emisores : 84 - Número total de valores : 88)

Emisor	Expo (%AN)
EDMOND DE ROTHSCHILD ASSET MANAGEMENT	5,35
OKTA INC	3,68
UMICORE	2,77
DEXCOM INC	2,68
NEXTERA ENERGY PARTNERS LP	2,66
Total	17,15

Principales movimientos del mes

Nuevas posiciones

LI 0 1/4 05/01/28
IBIDEN 0 03/14/31

Posiciones reforzadas

HYULE 1 3/4 04/11/30

Posiciones vendidas

BILL 0 12/01/25
XIAOMI 0 12/17/27

Posiciones reducidas

EDR FUND EUROPE CONVERTIB
SEALTD 2 3/8 12/01/25

ESTADÍSTICAS Y ANÁLISIS DE RENTABILIDAD

Estadísticas (rent. acumulada)

	52 semanas (rent. semanal)		3 años (rent. mensual)		5 años (rent. mensual)	
	Tipo	Índice	Tipo	Índice	Tipo	Índice
Volatilidad (%)	10,89	11,54	15,45	15,05	15,35	15,27
Tracking error (%)	2,73		2,93		2,71	
Ratio de Sharpe	0,02	0,14	-0,85	-0,79	-0,17	-0,09
Ratio de información	-0,53		-0,44		-0,46	
Alpha	-0,02		-0,11		-0,10	
Beta	0,92		1,01		0,99	
R2	0,94		0,96		0,97	
Coefficiente de correlación	0,97		0,98		0,98	

Análisis de la rentabilidad

	Desde 15/07/2011 (rent. mensual)
% de rentabilidades positivas	49,01
Pérdida máxima (%)	-12,67
Ganancia máxima (%)	9,17
Plazo de recaudación	en curso

Fuentes: Edmond de Rothschild Asset Management - Datos contables - Proveedores de datos externos- Calificación ESG MSCI



contact-am@edr.com



http://funds.edram.com

En esta sección, EdRAM presenta una serie de indicadores de sostenibilidad relacionados con las posiciones del fondo y del índice de referencia.



Art. 8

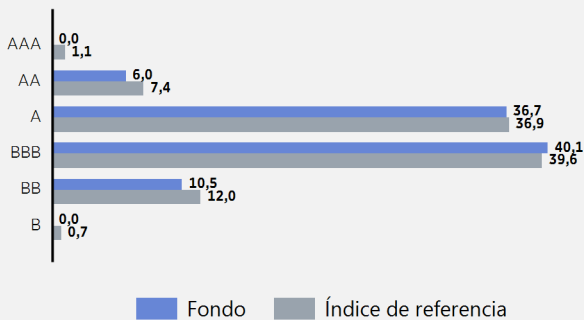
Classification SFDR

- Exclusión
- ISR
- Best-in Universe Best-in Class
- Impacto
- Representación de voto
- Compromiso

Índice de referencia (Índice): Refinitiv Global Focus Hedged CB Index (USD)

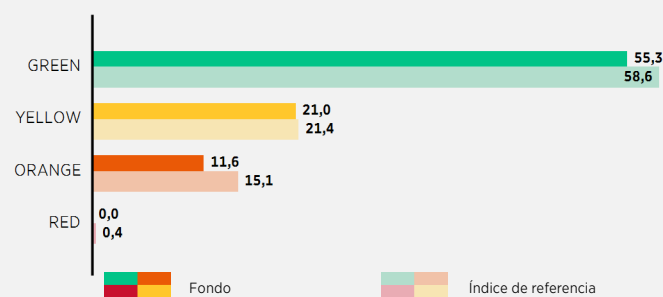
Compromiso Enfoque formalizado para influir positivamente en la consideración de las cuestiones ESG por parte de las empresas.

Distribución por ESG rating (Peso en %)



Calificación ESG: fuente EdRAM/MSCI; traducción de la puntuación ESG en una calificación ESG en una escala de AAA (mejor) a C (peor).

Desglose por controversia (Peso en %)



Fuente: MSCI; rojo: controversia(s) muy grave(s); naranja: controversia(s) seria(s); amarillo: controversia(s) importante(s); verde: ausencia de controversia(s) relevante(s)

Ajuste climático (°C)

Fondo	3,83
Índice de referencia	3,96

Alineación climática (°C): la trayectoria de calentamiento global (°C) de cada empresa en cartera en función de su huella de carbono (alcances 1, 2 y 3*), los esfuerzos realizados para reducirla y la estrategia anunciada para contribuir a la lucha contra el calentamiento global. La trayectoria se deriva de los resultados de cada empresa en comparación con una trayectoria de calentamiento de la economía mundial de 1,5 °C. A continuación se agregan las trayectorias de las empresas en cartera. Relaciónes al 31/01/2024

Intensidad de las emisiones GEI (scopes 1 y 2)	Cobertura	
Fondo	32,17	65,70%
Índice de referencia	41,61	86,71%

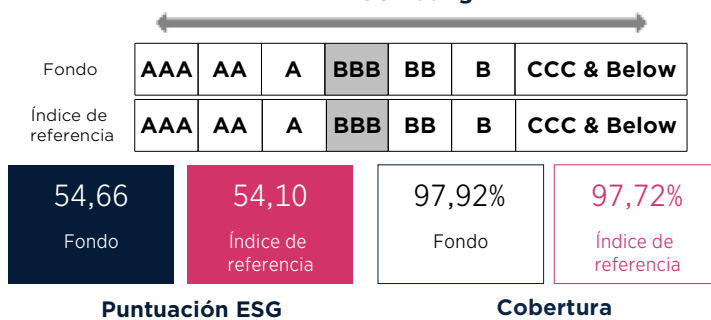
Fuente: Carbon4 Finance; intensidad de las emisiones de GEI de scopes 1 y 2* (retirada) toneladas de CO2 por millón de euros invertidos. Relaciónes al 31/01/2024

Intensidad de las emisiones GEI (scopes 1, 2 y 3)	Cobertura	
Fondo	88,99	65,70%
Índice de referencia	120,82	86,71%

Fuente: Carbon4 Finance; intensidad de las emisiones de GEI scopes 1, 2 y 3* (retirada) toneladas de CO2 por millón de euros invertidos. Relaciónes al 31/01/2024

* Scope 1: emisiones directas procedentes de los recursos que posee y controla la empresa / Alcance 2: emisiones indirectas procedentes de la producción de energía adquirida / Scope 3: todas las emisiones indirectas relacionadas con las operaciones de la empresa y no incluidas en el scope 2 **Las emisiones evitadas son la diferencia entre la intensidad de las emisiones de GEI y un escenario de referencia. ***Las emisiones reducidas son las emisiones resultantes de las mejoras de eficiencia de la propia entidad, calculadas como la intensidad de las emisiones de GEI actuales de la empresa en comparación con las mismas métricas de hace 5 años.

ESG Rating



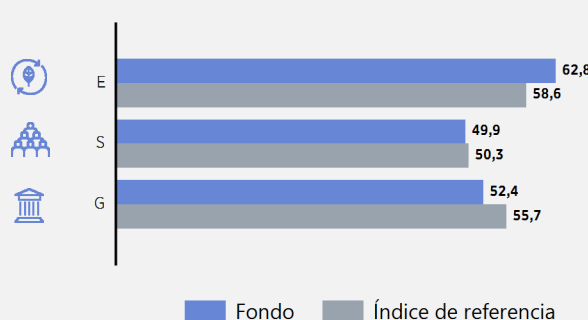
Puntuación ESG

Cobertura

Puntuación ESG: fuente EdRAM/MSCI; Puntuación ESG en una escala de 0 (peor puntuación) a 100 (mejor puntuación). Calificación ESG: fuente EdRAM/MSCI; traducción de la puntuación ESG en una calificación ESG en una escala de AAA (mejor) a C (peor).

Puntuación ESG por pilar

Cobertura Fund / Índice de referencia: 86.4% / 98.0%



Fuente: EdRAM/MSCI; Puntuaciones E, S y G en una escala de 0 (peor puntuación) a 100 (mejor puntuación)

Top Calificación ESG

5 Principales emisores

Emisor	Puntuación ESG	Expo (%AN)
SONY GROUP CORPORATION	71,0	0,00
CHEGG INC	68,0	0,87
IBIDEN CO LTD	67,5	0,48
DAIFUKU CO LTD	66,0	0,97
NVIDIA CORP	66,0	0,19
Total		2,51

Puntuación ESG: fuente EdRAM/MSCI; Puntuación ESG en una escala de 0 (peor puntuación) a 100 (mejor puntuación).

Top intensidad de las emisiones de GEI (scopes 1, 2 y 3)

5 Performance peggiori

Emisor	Intensidad de las emisiones de GEI Expo (%AN)	
ENPHASE ENERGY INC	1,8	2,15
CYTOKINETICS INC	1,5	1,38
ALNYLAM PHARMACEUTICALS INC	0,7	0,98
AIRBNB INC	0,2	1,07
RIVIAN AUTOMOTIVE INC	0,1	1,51
Total		7,09

Fuente: Carbon4 Finance; intensidad de las emisiones de GEI scopes 1, 2 y 3* (retirada) toneladas de CO2 por millón de euros invertidos. Relaciónes al 31/01/2024

Top intensidad de emisiones de GEI ahorradas (scopes 1, 2 y 3)

5 Performance migliori

Emisor	Intensidad de emisiones de GEI ahorradas Expo (%AN)	
NEXTERA ENERGY PARTNERS LP	-200,3	2,65
ROHM CO LTD	-52,8	1,19
DAIFUKU CO LTD	-33,1	0,97
AMERICAN AIRLINES GROUP INC	-24,4	1,38
TOKYU CORP	-23,0	1,62
Total		7,81

Fuente: Carbon4 Finance ; intensidad de emisiones de GEI ahorradas (retirada) toneladas de CO2 por millón de euros invertidos; las emisiones ahorradas son la suma de las emisiones evitadas** y las emisiones reducidas***. Los ahorros de emisiones son las emisiones «virtuales» que existirían si la empresa no hubiera intentado activamente disminuirlas. Se expresan como «emisiones negativas»; cuanto menor sea la cifra, mayor será el ahorro de intensidad de emisiones. Relaciónes al 31/01/2024

EN ESTA SECCIÓN, EDAM PRESENTA UNA SERIE DE INDICADORES DE SOSTENIBILIDAD RELACIONADOS CON LAS POSICIONES DEL FONDO Y DEL ÍNDICE DE REFERENCIA.

EXPOSICIÓN A LOS OBJETIVOS DE DESARROLLO SOSTENIBLE (ODS)



Fuente: MSCI/EdRAM; Exposición a los 17 Objetivos de Desarrollo Sostenible de las Naciones Unidas. Activación neta (suma de activaciones positivas y negativas) de valores como % de los activos del fondo o del índice. La exposición se define como la oportunidad que tiene cada empresa de contribuir positivamente al logro de los ODS, a través de los productos y servicios que ofrece y de las prácticas empresariales.

Datos de biodiversidad



Intensidad del impacto en la biodiversidad (en MSApp* por cada mil millones de euros invertido)

Fondo	29,38
Índice de referencia	41,62

Fuente Carbon4 Finance: el MSApp* (número medio de especies observadas en un entorno determinado en una superficie estandarizada, por cada mil millones de euros invertidos o de ingresos) expresa la abundancia relativa media de las especies originales en comparación con su abundancia en ecosistemas no perturbados. Este indicador se deriva de transformaciones matemáticas, con reescalado de MSA. Km2 con 1 MSA.km2 perdido equivalente al hormigonado total de 1 km2 de espacio natural virgen.



Porcentaje estimado de operaciones en sectores de actividad con un alto potencial de alteración de zonas terrestres y marinas.

Fondo	1,10
Índice de referencia	2,25

Fuente: MSCI, % de los activos del fondo o índice



Porcentaje estimado de operaciones situadas en zonas geográficas con ecosistemas muy frágiles

Fondo	58,55
Índice de referencia	55,46

Fuente: MSCI, % de los activos del fondo o índice

ADVERTENCIAS SOBRE EL PRODUCTO

El presente documento ha sido publicado el 29/02/2024 por EDMOND DE ROTHSCHILD ASSET MANAGEMENT (FRANCE) distribuidor global

47, rue du Faubourg Saint-Honoré

75401 Paris Cedex 08

Sociedad Anónima con consejo de administración y de supervisión con un capital de 11.033.769 Euro

"Número de autorización de la AMF" GP 04000015

332.652.536 R.C.S. Paris

<http://www.edram.es>

EdR Fund Global Convertibles es un subfondo de la SICAV de derecho luxemburgués autorizada por la CSSF y autorizada para la comercialización en Austria, Bélgica, Suiza, Alemania, España, Francia, Reino Unido, Italia, Luxemburgo and Países Bajos

Este documento es no contractual y está redactado exclusivamente con fines informativos. Están estrictamente prohibidas la reproducción o utilización de su contenido sin previa autorización del Grupo Edmond de Rothschild.

La información que figura en este documento no podrá considerarse como una oferta o propuesta de transacción en una jurisdicción donde dicha oferta o propuesta sean ilegales o donde la persona que realice dicha oferta o propuesta no esté autorizada para hacerlo. Este documento no constituye ni deberá considerarse asesoramiento en materia de inversiones, asesoramiento fiscal o jurídico, ni una recomendación para comprar, vender o mantener una inversión.

EdRAM no asume responsabilidad alguna por cualquier decisión de inversión o desinversión tomada sobre la base de esta información.

Este documento no ha sido revisado ni aprobado por ningún organismo regulador o jurisdicción. La normativa relativa al método de comercialización de un OIC varía dependiendo del país.

La IIC expuesta puede no estar autorizada para la comercialización en su país de residencia. En caso de duda sobre su capacidad para suscribir una IIC, le aconsejamos que consulte a su asesor habitual.

Este documento no se dirige a los ciudadanos o residentes de los Estados Unidos de América ni a «U.S. Persons» tal y como se define este término en la «Regulation S» de la ley de valores mobiliarios de 1933 de Estados Unidos. Ningún producto de inversión aquí presentado está autorizado para la venta con arreglo a la ley de valores mobiliarios de 1933 ni ninguna otra reglamentación aplicable en los Estados Unidos. Por consiguiente, no podrá ofrecerse ni venderse, directa o indirectamente, ningún producto de inversión en los Estados Unidos de América a residentes y ciudadanos de los Estados Unidos de América ni a «U.S. Persons».

Las cifras, comentarios, previsiones y otros elementos de esta presentación son un reflejo de las percepciones de EdRAM sobre los mercados y sus cambios, y tienen en cuenta tanto el contexto económico como la información disponible actualmente. Pueden haber dejado de ser pertinentes en la fecha en la que los inversores tengan conocimiento de ellos. Por consiguiente, EdRAM no se responsabiliza de la calidad o exactitud de la información y datos económicos proporcionados por terceros.

La información sobre valores no debe interpretarse como una opinión de Edmond de Rothschild Asset Management (France) respecto a la evolución previsible de dichos valores o, si procede, la evolución previsible del precio de los instrumentos financieros emitidos por ellos. Esta información no debe considerarse una recomendación para comprar o vender estos valores. La composición de la cartera puede cambiar con el tiempo.

Todas las inversiones comportan unos riesgos específicos. El inversor deberá asegurarse de que toda inversión sea adecuada para su situación personal, recurriendo, de ser necesario, a asesores independientes. Asimismo, deberá leer el documento de datos fundamentales y/o cualquier otro documento exigido por la reglamentación local facilitado antes de cualquier suscripción y disponible en el sitio web www.edmond-de-rothschild.com, en «Fund Center», o gratuitamente previa solicitud.

El tratamiento fiscal depende de la situación personal de cada cliente y podrá variar ulteriormente.

"Edmond de Rothschild Asset Management" o "EdRAM" es el nombre comercial de las entidades de gestión de patrimonios del Grupo Edmond de Rothschild.

Puede encontrar una descripción detallada de las disposiciones relativas a los inversores objetivo y los riesgos específicos de los OIC en el folleto de este OIC autorizado por la FINMA para la oferta a inversores no cualificados en Suiza. El estatus, el folleto, el documento de datos fundamentales para el inversor y los informes anuales y semestrales están disponibles previa petición a Edmond de Rothschild Asset Management (France), sus distribuidores y/o **representantes y/o contactos, cuya lista puede consultarse en el siguiente sitio web (<http://funds.edram.com>)**, de modo que los inversores puedan evaluar su riesgo y forjarse su propia opinión con independencia de cualquier entidad del Grupo Edmond de Rothschild, procurándose, en caso de ser necesario, el consejo de asesores especializados en estas cuestiones, para garantizar concretamente la adecuación de esta inversión a su situación financiera, a su experiencia y a sus objetivos de inversión.

La información contenida en el presente documento sobre este OIC no pretende sustituir a la información del folleto, ni a los informes semestrales y anuales. Los inversores deben leer dicha documentación adicional antes de adoptar cualquier decisión de inversión.

Suiza (Representante legal y agente de pagos): Edmond de Rothschild (Suisse) S.A. 18, rue de Hesse 1204 Genève Suiza

EdR Fund Global Convertibles R-USD está inscrito en la CNMV con el n.º 229

Las calificaciones Morningstar no son clasificaciones de mercado y no deben considerarse recomendaciones para vender, comprar o mantener acciones o participaciones en OIC gestionados por Edmond de Rothschild Asset Management (France). Las referencias a clasificaciones o precios para este OIC no son una indicación de futuras clasificaciones o precios para estos OIC o para el gestor de inversiones.

Fuente: Morningstar, Inc. Todos los derechos reservados. La información contenida en el presente: (1) pertenece a Morningstar y/o sus proveedores de información; (2) no puede ser reproducida ni redistribuida; (3) se ofrece sin garantía de exactitud, exhaustividad u oportunidad. Ni Morningstar ni sus proveedores podrán ser considerados responsables de daños y perjuicios o pérdidas resultantes del uso de estos datos. La rentabilidad histórica no constituye una garantía de los resultados futuros.

GLOSARIO

La VOLATILIDAD de un título se traduce en la desviación del resultado a su media y permite pues apreciar la regularidad con la cual este resultado ha sido obtenido. Ella constituye una medida del riesgo. Si es ninguna, esto quiere decir que la rentabilidad unitaria es idéntica. Cuanto más ella es fuerte, más las rentabilidades unitarias están diferentes las unas de otras.

La DESVIACIÓN DE CONTROL representa la volatilidad de la rentabilidad relativa del producto con relación a su indicador de referencia. Él se traduce en la desviación de la rentabilidad relativa a su media y permite pues apreciar la regularidad de la rentabilidad relativa. Cuanto más la desviación de control es débil, más la rentabilidad del producto es próximo a la del indicador de referencia.

El ALFA es igual al resultado medio del producto, es decir el valor añadido de los gestores después de haber suprimido la influencia del mercado que no puede ser controlada. Este cálculo es expresado en porcentaje.

El RATIO DE SHARPE se traduce en la sobre rentabilidad del producto con relación a una tasa sin riesgo, ajustada por la volatilidad del producto.

Encontrará otras definiciones y metodologías en www.edmond-de-rothschild.com, en la pestaña «Fund Center» en la documentación descargable de la ficha del fondo.