

El presente documento es material de promoción comercial. Consulte el folleto de los OICVM y el KID antes de tomar cualquier decisión definitiva en materia de inversión.

Datos de contacto

Tel: +352 46 40 10 7190*
columbiathreadneedleenquiries@statestreet.com
*Por favor, tenga en cuenta que las llamadas y las comunicaciones electrónicas pueden ser registradas.
IFDS, 49, avenue J.F. Kennedy, L-1855, Luxembourg

Datos fundamentales

Gestor del Fondo:



Jeremy A. Smith
Desde Nov 22

Sociedad gestora: Threadneedle Man. Lux. S.A.
Fondo de tipo paraguas: Columbia Threadneedle (Lux) I
Categoría SFDR: Artículo 6
Fecha de lanzamiento: 05/10/16
Índice: -
Grupo de comparación: -
Divisa del fondo: GBP
Domicilio del Fondo: Luxemburgo
Patrimonio total: €318,2m
N.º de títulos: 41
Precio: 14,4461

Toda la información está expresada en EUR

El 20 de noviembre de 2023, el nombre del Fondo cambió de Threadneedle (Lux) - UK Equity Income a CT (Lux) UK Equity Income.


Calificaciones/premios:


Objetivo y política del fondo

El Fondo trata de proporcionar ingresos con el potencial de aumentar el importe invertido a largo plazo. El Fondo invierte al menos dos tercios de sus activos en acciones de empresas en el Reino Unido o en empresas que realicen una gran parte de sus operaciones allí. El Fondo podrá usar derivados (instrumentos complejos) con fines de cobertura y también podrá invertir en clases de activos e instrumentos distintos a los mencionados anteriormente. El Fondo se gestiona activamente en referencia al FTSE All-Share Index. El índice es ampliamente representativo de las empresas en las que invierte el Fondo, y proporciona un índice de referencia objetivo adecuado con el que se medirá y evaluará el rendimiento del Fondo a lo largo del tiempo. El gestor del Fondo está facultado para seleccionar inversiones con ponderaciones diferentes a las del índice y que no estén en el índice, y el Fondo puede mostrar una divergencia significativa con respecto al mismo.

Perfil de riesgo y remuneración

SRI de los PRIIP



 El indicador de riesgo presupone que usted mantendrá el producto durante 5 años.

El indicador resumido de riesgo es una guía del nivel de riesgo de este producto en comparación con otros productos. Muestra las probabilidades de que el producto pierda dinero debido a la evolución de los mercados o porque no podamos pagarle.

Hemos clasificado este producto en la clase de riesgo 4 de 7, que es una clase de riesgo medio.

Usted podrá recibir pagos en una moneda diferente, por lo que el rendimiento final que usted reciba dependerá del tipo de cambio entre las dos monedas. Este riesgo no se tiene en cuenta en el indicador anterior.

Riesgos principales

- El valor de las inversiones puede subir y bajar y es posible que los inversores no recuperen el importe original de su inversión.
- Cuando la inversión sean en activos denominados en múltiples divisas, o en divisas distintas a la suya, las variaciones en los tipos de cambio podrán afectar al valor de las inversiones.
- El Fondo podrá invertir en derivados (instrumentos complejos vinculados a la subida y bajada del valor de otros activos) con el objetivo de reducir el riesgo o minimizar el coste de las transacciones. Tales transacciones de derivados pueden beneficiar o afectar negativamente el rendimiento del Fondo. El Gestor no pretende que dicho uso de derivados afecte al perfil de riesgo general del Fondo.
- El fondo normalmente conlleva el riesgo de una elevada volatilidad debido a la composición de la cartera o a las técnicas de gestión de cartera empleadas. Esto significa que es probable que el valor del fondo disminuya y aumente de forma más frecuente, efecto que podría ser más pronunciado que en otros fondos.
- Los riesgos actualmente identificados como aplicables al Fondo se detallan en el apartado "Factores de riesgo" del folleto.

Perfil del inversor tipo

Esta Cartera es adecuada para inversores que:

- pretendan obtener ingresos, así como revalorizar el capital;
- pretendan obtener una exposición de la inversión al mercado de renta variable del Reino Unido. El inversor debe tener presente que la concentración geográfica puede traer consigo más volatilidad que una cartera con una mayor diversificación geográfica;
- puedan soportar que el valor de su inversión esté sujeto a una volatilidad potencialmente elevada;
- presenten la alta tolerancia al riesgo acorde con una inversión en valores de renta variable;
- tengan un horizonte de inversión a largo plazo.

Participación y asignación de activos

Posiciones Top 10 (%)

Nombre de la acción	Ponder.
Imperial Brands PLC	8,6
Unilever PLC	6,4
GSK plc	5,0
Pearson PLC	4,8
RS Group PLC	3,8
Marks and Spencer Group plc	3,6
BT Group plc	3,3
DS Smith Plc	3,2
AstraZeneca PLC	3,0
Rentokil Initial plc	3,0
Total	44,6

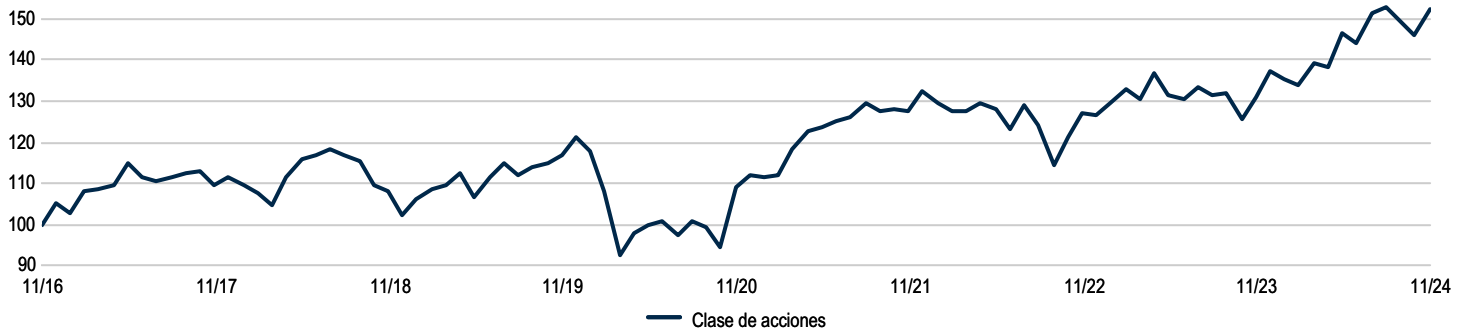
Ponderaciones (%)

Sector	Fondo
Bienes de primera necesidad	24,0
Industrial	23,9
Bienes de consumo	13,3
Salud	11,6
Financiero	11,0
Bienes raíces	4,1
Materiales básicos	3,5
Servicios públicos	3,4
Telecomunicaciones	3,3
Equivalentes de efectivo	2,5
Efectivo	-0,8

Rendimiento

El rendimiento histórico no es indicativo de los resultados futuros. La rentabilidad de su inversión puede cambiar como resultado de las fluctuaciones de divisas, en caso de que su inversión se realice en una divisa distinta a la utilizada en el cálculo del rendimiento histórico.

Valor liq. desde lanzamiento (EUR)



Rentabilidad por año (EUR)

	2023	2022	2021	2020	2019	2018	2017	2016	2015	2014
Clase de acciones (neta)	8,2	-4,3	18,2	-7,5	18,1	-8,0	5,8	--	--	--

Rentabilidad anualizada (EUR)

Rendimiento (12M) (EUR)

	1 A	3 A	5 A	Desde la zam	12/23 - 11/24	12/22 - 11/23	12/21 - 11/22	12/20 - 11/21	12/19 - 11/20	12/18 - 11/19	12/17 - 11/18	12/16 - 11/17	12/15 - 11/16	12/14 - 11/15
Clase de acciones (neta)	16,6	6,2	5,4	4,6	16,6	3,0	-0,3	16,7	-6,7	8,3	-1,2	9,4	--	--

Fuente: Morningstar UK Limited © 2024 a 30/11/24. A partir del valor liquidativo y bajo el supuesto de una reinversión de los ingresos, incluida la cifra de gastos corrientes y excluidos los gastos de entrada y de salida.

El rendimiento anualizado mide el crecimiento medio anual de una inversión. El periodo consecutivo de 12 meses muestra la rentabilidad media anualizada para los periodos establecidos.

Clases de acciones disponibles

Acción	Clase	con cobertura	Moneda	Impuesto	OCF	Fecha de la OCF	Gastos de entrada máximos	Gastos de salida máximos	Costes operativos	Inv. mín.	Lanzamiento	ISIN	SEDOL	BBID	WKN/Valor/CUSIP
AE	Acc	No	EUR	Gross	1,80%	31/03/24	5,00%	0,00%	0,15%	2.500	05/10/16	LU1475748437	BZ4CRK5	THUEIAE LX	A2AQE2
AEC	Inc	Si	EUR	Gross	1,80%	31/03/24	5,00%	0,00%	0,24%	2.500	05/10/16	LU1487255439	BD8DRH7	TUKEAEC LX	A2ARGN
AEH	Acc	Si	EUR	Gross	1,80%	31/03/24	5,00%	0,00%	0,24%	2.500	05/10/16	LU1475748510	BZ4CRL6	TUEIAEH LX	A2AQE3
AG	Acc	No	GBP	Gross	1,80%	31/03/24	5,00%	0,00%	0,15%	2.000	05/10/16	LU1495961192	BD843C7	THUEIAG LX	A2ASBA
AUC	Inc	Si	USD	Gross	1,80%	31/03/24	5,00%	0,00%	0,24%	2.500	05/10/16	LU1481599808	BZ56PS0	TUEIAUC LX	A2AQQH
DE	Acc	No	EUR	Gross	2,55%	31/03/24	1,00%	0,00%	0,15%	2.500	05/10/16	LU1495961275	BD843D8	THUEIDE LX	A2ASBB
DEH	Acc	Si	EUR	Gross	2,55%	31/03/24	1,00%	0,00%	0,24%	2.500	05/10/16	LU1475748601	BZ4CRP0	TUEIDEH LX	A2AQE4
DG	Acc	No	GBP	Gross	2,55%	31/03/24	1,00%	0,00%	0,15%	2.000	05/10/16	LU1475748783	BZ4CRR2	THUEIDG LX	A2AQE5
DGP	Inc	No	GBP	Gross	2,55%	31/03/24	1,00%	0,00%	0,15%	2.000	05/10/16	LU1487255603	BD8DRK0	TUKEDGP LX	A2ARGQ
IE	Acc	No	EUR	Gross	0,85%	31/03/24	0,00%	0,00%	0,15%	100.000	05/10/16	LU1475748866	BZ4CRS3	THUEIIE LX	A2AQE6
IEH	Acc	Si	EUR	Gross	0,85%	31/03/24	0,00%	0,00%	0,24%	100.000	05/10/16	LU1475748940	BZ4CRT4	TUEIEH LX	A2AQE7
IG	Acc	No	GBP	Gross	0,85%	31/03/24	0,00%	0,00%	0,15%	100.000	05/10/16	LU1475749088	BZ4CRV6	THUEIIG LX	A2AQE8
IGP	Inc	No	GBP	Gross	0,85%	31/03/24	0,00%	0,00%	0,15%	100.000	05/10/16	LU1475749161	BZ4CRW7	TUEIIGP LX	A2AQE9
IU	Acc	No	USD	Gross	0,85%	31/03/24	0,00%	0,00%	0,15%	100.000	05/10/16	LU1475749245	BZ4CRX8	THUEIU LX	A2AQFA
IUH	Acc	Si	USD	Gross	0,85%	31/03/24	0,00%	0,00%	0,24%	100.000	25/04/17	LU1504939353	BYT3XL9	THUKIUH LX	A2AS7M
ZE	Acc	No	EUR	Gross	1,05%	31/03/24	5,00%	0,00%	0,15%	1.500.000	05/10/16	LU1475749674	BZ4CS02	THUEIZE LX	A2AQFD
ZEH	Acc	Si	EUR	Gross	1,05%	31/03/24	5,00%	0,00%	0,24%	1.500.000	05/10/16	LU1487256080	BD8DRM2	TUKEZEH LX	A2ARGS
ZG	Acc	No	GBP	Gross	1,05%	31/03/24	5,00%	0,00%	0,15%	1.000.000	05/10/16	LU1487256163	BD8DRL1	TUKEIZG LX	A2ARGR
ZGP	Inc	No	GBP	Gross	1,05%	31/03/24	5,00%	0,00%	0,15%	1.000.000	05/10/16	LU1475749591	BZ4CRZ0	TUEIZGP LX	A2AQFC
ZUH	Acc	Si	USD	Gross	1,05%	31/03/24	5,00%	0,00%	0,24%	2.000.000	05/10/16	LU1487256676	BD8DRN3	TUKEZUH LX	A2ARGT

Puede que las clases de acciones que figuran en la tabla no estén disponibles para todos los inversores. Consulte el Folleto para obtener más información. Efecto general de los costes: Los costes y la rentabilidad prevista pueden aumentar o disminuir como resultado de las fluctuaciones de los tipos de cambio y las divisas, en caso de que los costes se paguen en una divisa distinta de su divisa local. La cifra de gastos corrientes (OCF), los gastos de salida (importe máximo que se deducirá y que se muestra en la tabla anterior) y los costes operativos muestran el porcentaje que puede deducirse de su rentabilidad prevista. Por lo general, la OCF generalmente se basa en los gastos del ejercicio anterior e incluye gastos tales como el gasto de gestión anual y los costes de funcionamiento del Fondo. Los costes operativos que se muestran se basan en un promedio total de tres años y se calculan según el informe y las cuentas al final del ejercicio fiscal. En el caso de los fondos con menos de 3 años de existencia, los costes operativos se basan en los costes reales y aproximados. Todos los costes operativos están actualizados a 31/03/24. Puede que no se incluyan comisiones de intermediación o distribución adicionales. En algunos casos, la OCF puede basarse en un cálculo estimado de gastos futuros. Si desea un desglose más detallado, visite www.columbiathreadneedle.com/fees.

Información importante

Columbia Threadneedle (Lux) I es una sociedad de inversión de capital variable ("SICAV") domiciliada en Luxemburgo, gestionada por Threadneedle Management Luxembourg S.A. Este material no debe considerarse como una oferta, solicitud, consejo o recomendación de inversión. Esta comunicación es válida en la fecha de publicación y puede estar sujeta a cambios sin previo aviso. La información de fuentes externas se considera confiable, pero no hay garantía en cuanto a su exactitud o integridad. El Folleto informativo actual de la SICAV, el Documento de Datos Fundamentales y el resumen de los derechos del inversor están disponibles en inglés y / o en italiano (cuando corresponda) en la Sociedad Gestora Threadneedle Management Luxembourg SA, International Financial Data Services (Luxemburgo). SA, su asesor financiero y / o en nuestro sitio web www.columbiathreadneedle.it. Threadneedle Management Luxembourg S.A. puede decidir rescindir los acuerdos realizados para la comercialización de la SICAV.

Emitido por Threadneedle Management Luxembourg S.A. registrado en el Registre de Commerce et des Sociétés (Luxemburgo), No. de registro B 110242, 44 rue de la Vallée, L-2661 Luxemburgo, Gran Ducado de Luxemburgo.

Columbia Threadneedle Investments es la marca global del grupo de empresas Columbia y Threadneedle.