


HSBC Global Investment Funds

US SHORT DURATION HIGH YIELD BOND

Ficha mensual 31 de marzo de 2024 | Clase de acciones EC

 **Objetivo de inversión**

El Fondo tiene como objetivo proporcionar un crecimiento del capital e ingresos invirtiendo en una cartera de valores de alto rendimiento que están relacionados con EE. UU. y que tienen una duración media prevista de entre 1 y 3 años, a la vez que mantiene un riesgo bajo de tipos de interés.

 **Estrategia de inversión**

El Fondo se gestiona de forma activa.

En condiciones normales de mercado, el Fondo invertirá al menos el 70 % en bonos sin grado de inversión, bonos sin calificación y otros valores de mayor rendimiento emitidos por sociedades que tengan su sede en EE. UU.

El Fondo también podrá invertir hasta el 10 % en bonos emitidos por sociedades con sede en mercados emergentes y hasta el 30 % en bonos con grado de inversión para gestionar la liquidez y el riesgo. El Fondo podrá invertir hasta el 10 % en bonos y otros valores similares con un vencimiento superior a cinco años.

El Fondo podrá invertir hasta el 10 % en valores de un único emisor gubernamental sin grado de inversión.

El Fondo podrá invertir hasta un 10 % en bonos convertibles; hasta un 15 % en valores convertibles contingentes; hasta un 10 % en valores respaldados por activos y valores con garantía hipotecaria; hasta un 10 % en otros fondos, y puede invertir en depósitos bancarios e instrumentos del mercado monetario con fines de tesorería.

La principal exposición a divisas del Fondo será al USD.

Consulte el Folleto para obtener una descripción detallada de los objetivos de inversión y del uso de derivados.

 **Riesgos principales**

- El valor por participación del Fondo puede aumentar o disminuir, por lo que cualquier capital invertido en el Fondo podrá correr riesgos.
- El Fondo invierte en bonos que generalmente se desvalorizan cuando suben los tipos de interés. Por lo general, cuanto más largo es el plazo de vencimiento, mayor es el riesgo de la inversión en un bono y mejor es la calidad crediticia. Los emisores de ciertos bonos podrían negarse o no ser capaces de pagar sus bonos e incurrir en impago. Los bonos que estén en situación de impago pueden ser difíciles de vender o podrían llegar a no tener ningún valor.
- El Fondo podrá invertir en mercados emergentes. Estos mercados están menos establecidos y suelen ser más volátiles que los mercados desarrollados, por lo que conllevan mayores riesgos, especialmente riesgos de mercado, de liquidez y de cambio.

Detalles de la clase de acción**Datos importantes**

Valor liquidativo por acción	USD 13,13
Rentabilidad 1 mes	0,59%
Rendimiento a vencimiento	6,37%

Información sobre el fondo

UCITS	Sí
Tratamiento de dividendos	Acumulación
Frecuencia de negociación	Diaria
Hora de valoración	17:00 Luxemburgo
Divisa base de la clase de acciones	USD
Domicilio	Luxemburgo
Fecha de lanzamiento	2 de diciembre de 2013
Tamaño del Fondo	USD 93.567.859
Gestor	Mary Gottshall Bowers

Comisiones y gastos

Inversión inicial mínima	USD 5.000
Porcentaje total de gastos ¹	1,550%

Códigos

ISIN	LU0930305163
Código Bloomberg	HGSDHYE LX

¹La cifra de gastos corrientes se basa en los gastos a lo largo de un año. La cifra incluye el cargo de gestión anual, pero no los costes de transacción. Estas cifras pueden variar periódicamente.

La rentabilidad histórica no es indicativa de la rentabilidad futura. Los rendimientos futuros dependerán, entre otros factores, de la evolución del mercado, la capacidad del gestor del fondo, el riesgo a nivel del fondo, los costes de gestión y, si procede, los costes de suscripción y reembolso. La rentabilidad, el valor del capital invertido en el fondo, puede ser negativa como resultado de las pérdidas de precios y las fluctuaciones de las divisas. No existe garantía alguna de que todo el capital invertido pueda reembolsarse. A menos que se indique lo contrario, la inflación no se tiene en cuenta.

La presente es una comunicación de promoción comercial. Consulte el folleto del y el KID antes de tomar cualquier decisión de inversión definitiva.

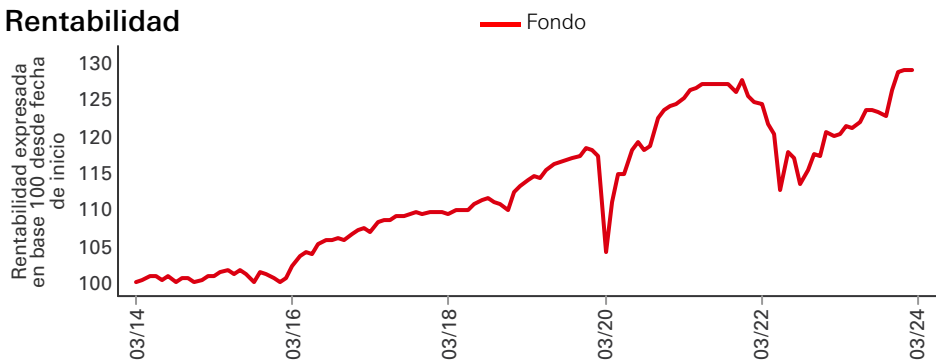
Escanee el código QR del glosario o consulte el Folleto para conocer la definición de los términos.

Índice de referencia a efectos de rentabilidad: No se utiliza ningún índice de referencia desde el 3 de julio de 2023. Antes de dicha fecha, se usaba el índice de referencia Bloomberg Global Short Duration High Yield BB-B 2% Constrained USD Hedged Index.

Hasta el 3 de julio de 2023, el nombre del subfondo es HSBC Global Investment Funds – Global Short Duration High Yield Bond.

Fuente: HSBC Asset Management, datos a 31 de marzo de 2024

Rentabilidad



Rentabilidad (%)	Año corriente	1 mes	3 meses	6 meses	1 año	Anualizado a 3 años	Anualizado a 5 años	Anualizada a 10 años
EC	0,91	0,59	0,91	5,37	7,85	1,26	2,63	2,64

Rentabilidad (%)	31/03/23-31/03/24	31/03/22-31/03/23	31/03/21-31/03/22	31/03/20-31/03/21	31/03/19-31/03/20	31/03/18-31/03/19	31/03/17-31/03/18	31/03/16-31/03/17	31/03/15-31/03/16	31/03/14-31/03/15
EC	7,85	-3,19	-0,57	19,89	-8,51	4,21	2,20	4,61	1,31	0,94

3 años Medidas de riesgo	EC	Índice de referencia	5 años Medidas de riesgo	EC	Índice de referencia
Volatilidad	6,19%	--	Volatilidad	7,86%	--
Ratio de Sharpe	-0,21	--	Ratio de Sharpe	0,08	--

Características de renta fija	Fondo	Índice de referencia	Relativo
N.º de posiciones	158	--	--
Average coupon rate	5,87	--	--
Rendimiento a lo peor	6,19%	--	--
Duración ajustada por opciones	1,75	--	--
Duración modificada a lo peor	2,03	--	--
Duración modificada hasta el vencimiento	2,32	--	--
Duración de diferenciales ajustada por opciones	1,79	--	--
Vencimiento medio	2,38	--	--
Calificación media	BB-/B+	--	--
Issuers number	133	--	--

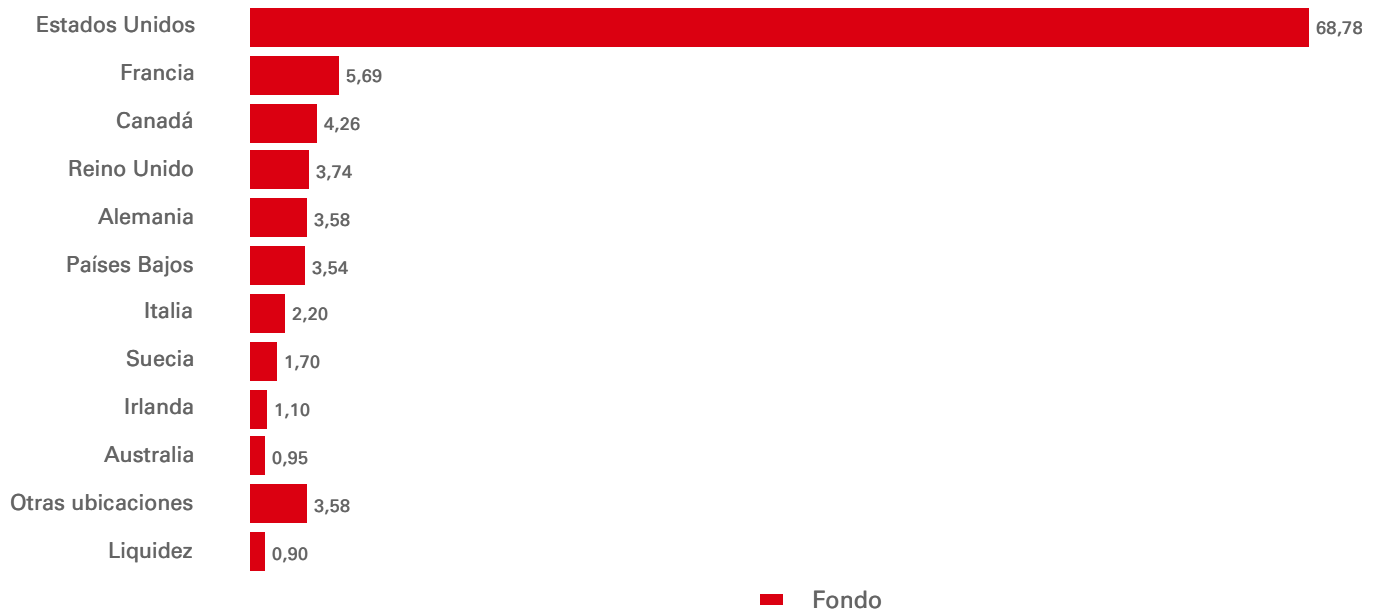
Calificación crediticia (%)	Índice de referencia			Desglose de vencimiento de la parte del fondo (%)	Índice de referencia		
	Fondo	Relativo	Relativo		Fondo	Relativo	Relativo
BBB	6,52	--	--	USD	75,20	--	--
BB	52,59	--	--	EUR	24,78	--	--
B	38,93	--	--	Otros	0,02	--	--
CCC	1,06	--	--				
Liquidez	0,90	--	--				

La rentabilidad histórica no es indicativa de la rentabilidad futura. Los rendimientos futuros dependerán, entre otros factores, de la evolución del mercado, la capacidad del gestor del fondo, el riesgo a nivel del fondo, los costes de gestión y, si procede, los costes de suscripción y reembolso. La rentabilidad, el valor del capital invertido en el fondo, puede ser negativa como resultado de las pérdidas de precios y las fluctuaciones de las divisas. No existe garantía alguna de que todo el capital invertido pueda reembolsarse. A menos que se indique lo contrario, la inflación no se tiene en cuenta.

Fuente: HSBC Asset Management, datos a 31 de marzo de 2024

Desglose de Vencimiento (Duración ajustada por opciones)	Fondo	Índice de referencia	Relativo	Exposición por divisa (%)	Fondo	Índice de referencia	Relativo
0-2 años	0,39	--	--	USD	99,61	--	--
2-5 años	1,30	--	--	EUR	0,35	--	--
5-10 años	0,04	--	--	GBP	0,04	--	--
10+ años	0,01	--	--	JPY	0,00	--	--
Total general	1,75	--	--	CHF	0,00	--	--
				SGD	0,00	--	--

Desglose geográfico (%)



Desglose sectorial (%)	Fondo	Índice de referencia	Relativo
Consumo cíclico	22,29	--	--
Instituciones Financieras	14,22	--	--
Bienes de capital	13,05	--	--
Comunicaciones	11,88	--	--
Energía	11,28	--	--
Consumo no cíclico	7,71	--	--
Transportes	5,66	--	--
Industria básica	3,97	--	--
Tecnología	3,79	--	--
Servicios públicos	2,67	--	--
Otros sectores	2,59	--	--
Liquidez	0,90	--	--


10 principales posiciones	Ponderación (%)
CCO HOLDINGS LLC 5,500 01/05/26	2,13
DAVE & BUSTER'S 7,625 01/11/25	2,01
UNITED WHOLESALE 5,750 15/06/27	1,98
FORD MOTOR CRED 4,389 08/01/26	1,90
ARDAGH PKG FIN 4,125 15/08/26	1,67
NAVIENT CORP 6,750 25/06/25	1,64
NOVA CHEMICALS 5,000 01/05/25	1,62
TRANSDIGM INC 6,375 01/03/29	1,62
HUBBAY MINERALS 4,500 01/04/26	1,59
STANDARD INDS IN 5,000 15/02/27	1,57

Entre las 10 principales participaciones no se incluyen participaciones en efectivo y equivalentes de efectivo ni fondos del mercado monetario.

Divulgación de riesgos

- El Fondo podrá emplear derivados, que pueden comportarse de manera impredecible. Los precios y la volatilidad de muchos derivados podrán no coincidir estrictamente con los precios y la volatilidad de su/s referencia/s, instrumento o activo subyacentes.
- El apalancamiento de la inversión ocurre cuando la exposición económica es mayor que la cantidad invertida, como cuando se emplean derivados. Un Fondo que emplea apalancamiento podrá experimentar mayores ganancias y/o pérdidas, debido al efecto amplificador de una fluctuación en el precio de la fuente de referencia.
- Al mantener inversiones en el exterior, el tipo de cambio también puede provocar la fluctuación del valor de dichas inversiones.
- Consulte el Documento de Datos Fundamentales (KID), el Folleto o el Memorándum de Oferta para obtener más información sobre los posibles riesgos relativos a la inversión.

Síguenos en:



Para obtener más información, póngase en contacto con nosotros Tel: +34 91 456 69 79.

Sitio web:

www.assetmanagement.hsbc.es

Glosario



Aviso legal del índice

BLOOMBERG® es una marca comercial y marca de servicio de Bloomberg Finance L.P. y sus filiales (en adelante, conjuntamente, "Bloomberg"). BARCLAYS® es una marca comercial y marca de servicio de Barclays Bank Plc (en adelante, conjuntamente con sus filiales, "Barclays"), utilizada bajo licencia. Los licenciatarios de Bloomberg o Bloomberg, que incluyen a Barclays, poseen todos los derechos de propiedad en relación con los Índices de Bloomberg Barclays. Ni Bloomberg ni Barclays aprueban o respaldan el material, o garantizan la precisión o integridad de ninguna información contenida en el presente, o realizan ninguna garantía, expresa o implícita, en relación con los resultados que deben obtenerse de estos y, en la máxima medida permitida por ley, no serán responsables de ninguna responsabilidad por lesiones o daños y perjuicios que surjan en relación con estos.

Divulgación sobre el índice de referencia

El Asesor de inversiones utilizará su criterio para invertir en valores no incluidos en el índice de referencia basándose en estrategias de gestión de inversiones activas y oportunidades de inversión específicas. Se prevé que un porcentaje significativo de las inversiones del Fondo serán componentes del índice de referencia. Sin embargo, sus ponderaciones pueden diferir sustancialmente de las del índice de referencia. La desviación de la rentabilidad del Fondo con respecto al índice de referencia se supervisa dentro de un rango definido, pero no se limita a este.

Fuente: HSBC Asset Management, datos a 31 de marzo de 2024

Información importante

Los contenidos del presente documento se facilitan con fines comerciales y meramente informativos. El presente documento no constituye un contrato vinculante ni estamos obligados a proporcionárselo con tal fin en virtud de ninguna disposición legislativa. De igual forma, no constituye ningún tipo de asesoramiento jurídico, fiscal ni de inversión, ni tampoco una recomendación para ningún lector en lo que respecta a operaciones de compra o venta de productos de inversión. Por tanto, no debe basarse en los contenidos del presente documento a la hora de tomar decisiones de inversión.

La información contenida en este documento tiene únicamente carácter informativo y no constituye asesoramiento de inversión ni ninguna recomendación para que el lector de esta información efectúe operaciones de compra o venta de productos de inversión. Si bien se ha procurado garantizar la precisión de este documento, HSBC Asset Management no asume responsabilidad alguna por posibles errores u omisiones en él. La información aportada en este documento está sujeta a cambios sin previo aviso. Toda reproducción y cualquier uso no autorizados de estos comentarios y análisis serán responsabilidad del usuario, y de llevarse a cabo dichas acciones, los responsables pueden verse sometidos a procesos judiciales. Este documento no tiene valor contractual y de ningún modo constituye ni una invitación ni una recomendación para comprar o vender instrumentos financieros cualesquiera, en aquellas jurisdicciones en las que dicha oferta no sea legal. Los comentarios y análisis presentados en este documento reflejan la opinión que HSBC Asset Management tiene de los mercados, según la información disponible hasta la fecha. No implican ningún tipo de compromiso por parte de HSBC Asset Management. Por lo tanto, HSBC Asset Management no asumirá responsabilidad alguna derivada de decisiones de inversión o desinversión motivadas por los comentarios o análisis de este documento. Todos los datos facilitados pertenecen a HSBC Asset Management a menos que se especifique lo contrario. Toda la información perteneciente a terceros se ha obtenido de fuentes que consideramos fiables, pero que no hemos verificado de forma independiente. Cualquier información que se muestre sobre rentabilidades se refiere al pasado, y no debe ser tomada como una indicación de rentabilidades futuras. Las inversiones pueden no ser adecuadas para todas las necesidades y si usted tiene dudas sobre las mismas, debe buscar el asesoramiento de un asesor de inversiones.

HSBC Asset Management es el nombre comercial de la sociedad de gestión de activos de HSBC.

HSBC Global Asset Management (France), Sucursal en España es una Sucursal de HSBC Global Asset Management (France) - 421 345 489 RCS Nanterre. Sociedad de Gestión de Activos regulada por la Autorité des marchés financiers (AMF) con número GP99026, Dirección Postal: 38 avenue Kléber 75116 PARIS, Domicilio Social: Immeuble Coeur Défense 110, esplanade du Général de Gaulle - La Défense 4 - France.

Este fondo es un subfondo de HSBC Global Investment Funds, una SICAV domiciliada en Luxemburgo y registrada en la Comisión Nacional del Mercado de Valores con el nº 137 en el registro de Instituciones de Inversión Colectiva Extranjeras. Las participaciones en HSBC Global Investment Funds no han sido y no se ofrecerán ni se venderán en Estados Unidos, sus territorios y posesiones y cualquier zona bajo su jurisdicción, o a ciudadanos de Estados Unidos. Todas las operaciones se realizan al amparo del Folleto de HSBC Global Investment Funds en vigor, del Documento con los Datos Fundamentales para el Inversor (KIID) y de los informes anuales y semestrales más recientes. Para España, el Folleto, el KIID y los informes anuales y semestrales más recientes se pueden obtener gratuitamente solicitándolos al distribuidor principal, HSBC Global Asset Management (France), Sucursal en España con domicilio en la Plaza de Pablo Ruiz Picasso, número 1, Torre Picasso planta 32, Madrid 28020, regulado por la CNMV, o a través de cualquier sub-distribuidor autorizado por la CNMV.

Puede obtener más información sobre la Sociedad y consultar el Folleto, los informes anual y semestral más recientes de la Sociedad y los últimos precios de las acciones o participaciones de forma gratuita, en inglés, a través del agente de registro y transferencias, mediante el correo electrónico amgtransferagency@lu.hsbc.com o visitando www.global.assetmanagement.hsbc.com

El Folleto más reciente se encuentra disponible en inglés y alemán. Los documentos de datos fundamentales de PRIIP (DDF de PRIIP) están disponibles en el idioma local de la jurisdicción de registro.

Copyright © 2024. HSBC Global Asset Management (France). Reservados todos los derechos.

Para obtener información adicional, consulte el Folleto y el Documento de datos fundamentales para el inversor.

Plazo: La sociedad gestora no puede disolver el Fondo unilateralmente. Asimismo, el Consejo de Administración podrá decidir liquidar el Fondo en determinadas circunstancias que se detallan en el folleto y los estatutos del Fondo. Consulte el folleto para obtener información adicional y exhaustiva, lo que incluye los derechos de los inversores, los costes y los gastos, entre otros.