

HORIZON GLOBAL PROPERTY EQUITIES FUND

H2 HEUR ISIN LU0976557073

Objetivo de inversión

El Fondo tiene como objetivo proporcionar un crecimiento de capital a largo plazo. Objetivo de rendimiento: Superar el índice FTSE EPRA Nareit Developed Index por lo menos en un 2% anual antes de la deducción de los gastos, en cualquier período de cinco años.

Para consultar la política de inversión del fondo, véase la Información adicional del fondo en la página 3.

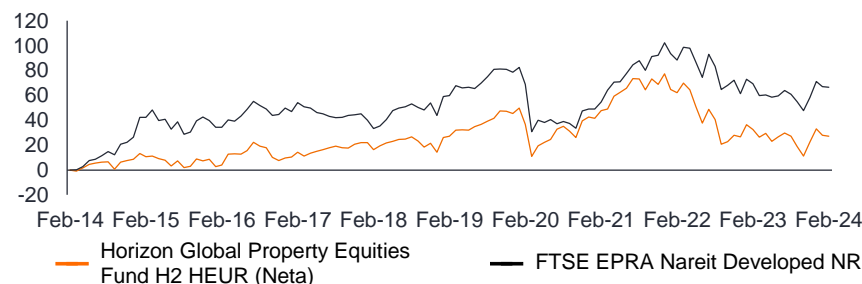
La rentabilidad histórica no predice las rentabilidades futuras.

Rendimiento (%)

Rentabilidad	Acumulado				Anualizada		
	1 mes	3 mes	Desde comienzos de año	1 año	3 año	5 año	10 año
H2 HEUR (Neta)	-0,59	3,86	-4,33	-3,92	-4,84	0,00	2,44
Índice	-0,22	5,30	-2,61	-1,56	2,53	0,82	5,24
H2 HEUR (Bruto)	—	—	—	—	—	1,24	3,72
Target	—	—	—	—	—	2,84	7,35

Crecimiento acumulado - EUR

28 feb. 2014 — 29 feb. 2024



Año del calendario

	2023	2022	2021	2020	2019	2018	2017	2016	2015	2014
H2 HEUR (Neta)	5,15	-28,70	24,37	-1,82	27,21	-6,35	11,29	0,96	0,00	11,99
Índice	5,96	-20,18	35,67	-16,55	24,16	-0,87	-3,07	7,18	10,51	30,97

La rentabilidad se expresa neta de comisiones, con rendimientos brutos reinvertidos. Fuente: a 29/02/24. © 2024 Morningstar, Inc. Todos los derechos reservados. La información que se incluye en el presente documento: (1) es propiedad de Morningstar y/o sus proveedores de contenidos; (2) no se puede copiar ni distribuir; y (3) no incluye garantías en relación con su precisión, exhaustividad ni oportunidad. Ni Morningstar ni sus proveedores de contenidos son responsables de los daños y perjuicios provocados por cualquier uso de esta información. **La rentabilidad histórica no predice las rentabilidades futuras.** Los datos asociados a rentabilidades/objetivos de rentabilidad se muestran únicamente cuando sea pertinente para la fecha de lanzamiento de la clase de acciones y el plazo objetivo anualizado. **El valor de las inversiones y las rentas derivadas de las mismas puede disminuir o aumentar y es posible que los inversores no recuperen la cantidad invertida en un principio.** Fuente de las rentabilidades aplicables (cuando proceda): Janus Henderson Investors. La clase de acciones H2 HEUR se lanzó el 18 diciembre 2013. La rentabilidad anterior a esa fecha es la rentabilidad histórica basada en la clase de acciones A2 HEUR de mismo fondo, que tiene una estructura de comisiones diferente. La divisa de la clase de acciones es distinta de la divisa base tanto del Fondo como del índice de referencia seleccionado. La rentabilidad histórica de esta clase de acciones incluye la cobertura cambiaria, que no está reflejada en la rentabilidad del índice de referencia.

Datos del Fondo

Fecha de creación	03 enero 2005
Patrimonio neto total	1.22bn
Clase de activos	Renta variable inmobiliaria
Domicilio	Luxemburgo
Estructura	SICAV de Luxemburgo
Divisa base	USD
Índice	FTSE EPRA Nareit Developed Index
Sector de Morningstar	Property - Indirect Global
SFDR categoría	Artículo 8

De acuerdo con el Reglamento de Divulgación de Sostenibilidad Financiera, el Fondo está clasificado como Artículo 8 y promueve, entre otras características, las medioambientales y/o sociales, además de invertir en empresas con buenas prácticas de gobierno corporativo.

Información de la clase de acción

Fecha de creación	18 diciembre 2013
Tipo de reparto	Acumulación bruta
Frecuencia de repartos	No aplica
Rentabilidad histórica	3,20%
Moneda	EUR
Inversión mínima inicial	7.500

La rentabilidad histórica no incluye gastos preliminares y los inversores podrían tener que tributar por los repartos que perciban.

Gestión de la cartera

Guy Barnard, CFA	Gestor desde 2008
Tim Gibson	Gestor desde 2014
Greg Kuhl, CFA	Gestor desde 2020

Características

Número de posiciones: Emisiones de renta variable	56
Cap. bursátil media ponderada	26.46bn

Estadísticas de riesgo (3 años)

	Fondo	Índice
Beta	1,05	—
Desviación típica	19,60	17,02
Ratio de Sharpe	-0,30	0,08

Principales posiciones (%)

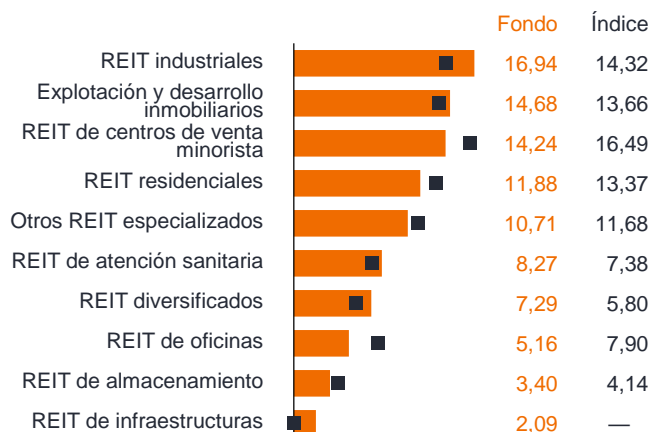
	Fondo
Prologis	7,00
Equinix	6,91
Welltower	4,86
AvalonBay Communities	4,15
Extra Space Storage	3,80
Americold Realty Trust	2,96
Sabra Health Care REIT	2,89
UDR	2,62
Kilroy Realty	2,61
CubeSmart	2,57

Las referencias a títulos específicos no constituyen ni forman parte de ninguna oferta o petición para la emisión de los valores que se mencionan en el informe.

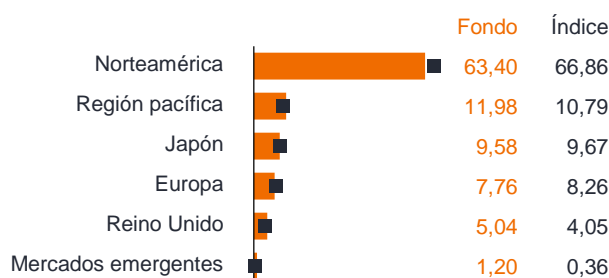
Capitalización bursátil de posiciones de renta variable (%)

	Fondo	Índice
> 50.000 mill. USD	18,78	16,31
20.000 mill. - 50.000 mill. USD	22,11	25,87
5.000 mill. - 20.000 mill. USD	37,49	32,45
2.000 mill. - 5.000 mill. USD	19,68	15,58
500 mill. - 2.000 mill. USD	0,58	9,14
< 500 mill. USD	0,35	0,63

Asignación de subsectores (%)



Regiones (%)



Códigos

ISIN	LU0976557073
Bloomberg	HGH2AHE
SEDOL	BGDF768
WKN	A12FK2
Valoren	22923403

Comisiones y gastos (%)

Gastos anuales de gestión (GAG)	0,60
Descripción de la comisión de rentabilidad	10% de cualquier rentabilidad que con sujeción a una marca de agua (high water mark) la clase de acciones obtenga por encima del FTSE EPRA Nareit Developed Index
Gastos corrientes (OCF)	1,07

Todos los gastos corrientes mostrados corresponden al último informe y cuentas publicados.

Los gastos de los fondos afectarán al valor de su inversión. En particular, los gastos corrientes aplicables a cada fondo mermarán la rentabilidad de la inversión, especialmente a lo largo del tiempo. Para más información sobre los gastos, visite nuestra página de Gastos de los fondos en www.janushenderson.com.

Las comisiones a la rentabilidad pueden cobrarse antes de alcanzar el objetivo de rentabilidad superior del fondo.

Las comisiones de rentabilidad se cobran separadamente para remunerar al gestor de inversiones por sus rentabilidades superiores o por superar los objetivos indicados. Se devengará una Comisión de rentabilidad cuando el VL supere el VL de corte correspondiente (con sujeción a una Cota máxima). Para información más detallada sobre la metodología de cálculo de la comisión de rentabilidad, consulte el folleto correspondiente, disponible en www.janushenderson.com.

En algunas circunstancias, pueden aplicarse gastos iniciales. Para más información, consulta el folleto.

Información adicional sobre el fondo

Las suposiciones y exenciones de impuestos dependen de las circunstancias particulares del inversor y están sujetas a cambios. Tenga en cuenta que el objetivo de rentabilidad debe alcanzarse durante un periodo anualizado específico. Rogamos consulte el texto relativo al objetivo de rentabilidad dentro del periodo. Los datos de rentabilidad no tienen en cuenta la comisión de suscripción y en la actualidad Janus Henderson no cobra comisión de reembolso. Importante: debido al redondeo es posible que las cifras en los detalles de las posiciones no sumen 100%. La comisión de rendimiento que se describe en la página 2 será aplicable si el fondo logra una rentabilidad superior al valor máximo y al FTSE EPRA Nareit Developed Index. En los casos en que se aplica una comisión de rentabilidad, los inversores deben consultar el folleto para obtener información exhaustiva al respecto. Es una SICAV registrada en Luxemburgo, supervisada por el regulador luxemburgués Commission de Surveillance du Secteur Financier (CSSF). Téngase en cuenta que cualquier diferencia entre las divisas de los valores de la cartera, las divisas de las clases de acciones y los costes que deben pagarse o representados en divisas distintas a la divisa de su país le expondrá al riesgo de divisas. Los costes y las rentabilidades podrán incrementarse o disminuir como resultado de las fluctuaciones de las divisas y de los tipos de cambio. Para obtener nuestro folleto o información adicional, consulte nuestra página web en: www.janushenderson.com. Al invertir en el fondo se adquirirán participaciones/acciones del propio fondo y no los activos subyacentes propiedad del fondo. El nivel de efectivo y las exposiciones se basan en las operaciones liquidadas y no liquidadas en la fecha de presentación de la información.

Política de inversión

El Fondo invierte al menos el 80% de sus activos en una cartera de acciones (valores de renta variable) y valores vinculados a la renta variable de fideicomisos de inversiones inmobiliarias (REIT, por sus siglas en inglés) y sociedades que invierten en propiedades de cualquier país. Los valores obtendrán la mayor parte de sus ingresos de la propiedad, el desarrollo y la gestión de bienes inmuebles. El Fondo también podrá invertir en otros activos, incluido el efectivo y los instrumentos del mercado monetario. El Gestor de inversiones podrá utilizar derivados (instrumentos financieros complejos) para reducir el riesgo o gestionar el Fondo de forma más eficiente. El Fondo se gestiona de manera activa con referencia al FTSE EPRA Nareit Developed Index, que es ampliamente representativo de los valores en los que puede invertir, ya que constituye la base del objetivo de rendimiento del Fondo y el nivel por encima del cual se pueden cobrar comisiones de rendimiento (si procede). El Gestor de inversiones tiene la discreción de elegir inversiones para el Fondo con ponderaciones diferentes al índice o que no estén en el índice, pero en ocasiones el Fondo puede tener inversiones similares al índice.

Estrategia de inversión

El Gestor de inversiones busca identificar las sociedades de propiedad ofertada y los fideicomisos de inversiones inmobiliarias (REIT, por sus siglas en inglés) que puedan ofrecer el mayor rendimiento total a largo plazo. El proceso de inversión sigue un enfoque de investigación de alta convicción y «ascendente» (a nivel de la sociedad), con el objetivo de identificar el mejor valor ajustado en función del riesgo del valor de mercado.

Riesgos específicos del fondo

Cuando el Fondo, o una clase de acciones/participaciones con cobertura, trata de mitigar los movimientos del tipo de cambio de una divisa en relación con la divisa base, la propia estrategia de cobertura puede tener un impacto positivo o negativo en el valor del Fondo debido a las diferencias en los tipos de interés a corto plazo entre las divisas. El Fondo podría perder dinero si una contraparte con la que negocia el Fondo no está dispuesto o no es capaz de cumplir sus obligaciones, o como resultado de un fallo o retraso en los procesos operativos o del fallo de un proveedor externo. Además de los ingresos, esta clase de acciones podrá distribuir las ganancias de capital realizadas y no realizadas y el capital original invertido. Los honorarios, cargos y gastos también se deducen del capital. Ambos factores pueden dar lugar a una erosión del capital y a una reducción del potencial de crecimiento de capital. Los inversores también deben tener en cuenta que las distribuciones de esta naturaleza pueden ser tratadas (y gravadas) como ingresos dependiendo de la legislación fiscal local. Las acciones/participaciones pueden perder valor con rapidez y, por lo general, implican un mayor riesgo que los bonos o los instrumentos del mercado monetario. Como resultado, el valor de su inversión puede bajar. El Fondo se centra en determinados sectores o áreas de inversión y puede verse muy afectado por factores como los cambios en la regulación gubernamental, el aumento de la competencia de precios, los avances tecnológicos y otros acontecimientos adversos. Este Fondo puede tener una cartera especialmente concentrada en relación con su universo de inversión u otros fondos de su sector. Un evento adverso que afecte incluso a un número reducido de tenencias podría generar una volatilidad o pérdidas significativas para el Fondo. El Fondo invierte en fideicomisos de inversiones inmobiliarias (REIT, por sus siglas en inglés) y en otras sociedades o fondos dedicados a la inversión inmobiliaria, que implican riesgos superiores a los asociados a la inversión directa en propiedades. En particular, los REIT pueden estar sujetos a una regulación menos estricta que el propio Fondo y pueden experimentar una mayor volatilidad que sus activos subyacentes. El Fondo podrá utilizar derivados con el fin de reducir el riesgo o gestionar la cartera de forma más eficiente. Sin embargo, esto conlleva otros riesgos, en particular, que la contraparte de un derivado no pueda cumplir sus obligaciones contractuales. "Si el Fondo mantiene activos en divisas distintas de la divisa base del Fondo o si usted invierte en una clase de acciones/participaciones de una divisa diferente a la del Fondo (a menos que esté "cubierto"), el valor de su inversión puede verse afectado por las variaciones de los tipos de cambio. "Los valores del Fondo podrían resultar difíciles de valorar o de vender en el momento y al precio deseados, especialmente en condiciones de mercado extremas, cuando los precios de los activos pueden estar bajando, lo que aumenta el riesgo de pérdidas en las inversiones. Una parte o la totalidad de los gastos en curso del Fondo se pueden tomar del capital, lo que puede debilitar el capital o reducir el potencial de crecimiento de capital.

Glosario de términos

Beta

La beta mide la fluctuación de un fondo o título en relación con el mercado en su conjunto. El mercado tiene una beta de 1. Si la beta del fondo o del título es superior a 1, fluctúa en mayor medida que el mercado, mientras que una beta inferior a 1 indica que fluctúa en menor medida que el mercado. Una beta negativa podría indicar que el fondo o el título fluctúa en sentido opuesto al mercado.

Rentabilidad histórica

La rentabilidad histórica refleja los repartos declarados durante los 12 últimos meses como porcentaje del precio medio de mercado, en la fecha indicada.

Fondo de inversión inmobiliaria (REIT)

Vehículo de inversión que invierte en bienes inmobiliarios, mediante la propiedad directa de los activos inmobiliarios, acciones inmobiliarias o hipotecas. Al cotizar en un mercado de valores, los REIT suelen ser muy líquidos y se negocian como una acción normal.

Ratio de Sharpe

Mide la rentabilidad ajustada al riesgo de una cartera. Un ratio de Sharpe elevado indica una mayor rentabilidad ajustada al riesgo. El ratio está ideado para medir en qué medida la rentabilidad de una cartera puede atribuirse a la habilidad del gestor del fondo, en lugar de a asumir un riesgo excesivo.

Desviación típica

Estadística que mide la variación o dispersión de un conjunto de valores/datos. Una desviación típica baja muestra que los valores tienden a aproximarse a la media, mientras que una desviación típica alta indica que los valores están más repartidos. En cuanto a la valoración de las inversiones, la desviación típica puede ofrecer una indicación de la volatilidad histórica de una inversión.

Cap. bursátil media ponderada

Capitalización bursátil media de una posición, ponderada por el tamaño de dicha posición en una cartera o índice.

PARA MÁS INFORMACIÓN VISITE JANUSHENDERSON.COM

Esta es una comunicación con fines de promoción comercial y solo se proporciona a modo de resumen. Antes de tomar cualquier decisión de inversión definitiva, consulte el folleto del OICVM y el documento de datos fundamentales. La información sobre el Fondo se proporciona bajo el estricto entendimiento de que es para clientes residentes fuera de los EE. UU. Puede obtenerse un ejemplar del folleto del Fondo y del documento de datos fundamentales a través de Janus Henderson Investors UK Limited en su capacidad de Gestor de Inversiones y Entidad comercializadora. Ninguna parte del contenido de esta comunicación se proporciona como asesoramiento ni debe interpretarse como tal. Esta comunicación no constituye una oferta o una recomendación para vender o comprar ninguna inversión. Tampoco forma parte de ningún contrato para la venta o compra de ninguna inversión. Los datos de rentabilidad no tienen en cuenta las comisiones ni los costes incurridos en la emisión y el reembolso de participaciones. Las deducciones en concepto de cargos y gastos no se realizan de manera uniforme durante la vigencia de la inversión sino que podrán aplicarse de forma desproporcionada en el momento de la suscripción. En el caso de retirarse de una inversión hasta 90 días naturales después de la suscripción, es posible que se le cobre una Comisión de Negociación, según se establece en el folleto del Fondo. Esta comisión podrá afectar a la suma de dinero que recibirá y es posible que no pueda recuperar la cantidad invertida. El valor de una inversión y la renta que genere puede subir o bajar de forma considerable. Algunos Subfondos del Fondo pueden estar sujetos a mayor volatilidad debido a la composición de sus respectivas carteras. Las obligaciones y exenciones tributarias dependen de las circunstancias individuales de cada inversor y pueden variar en el caso de que cambien dichas circunstancias o la ley. Si invierte a través de un proveedor tercero, se recomienda consultarle directamente, ya que los gastos, la rentabilidad y los términos y condiciones pueden diferir considerablemente. El Fondo es un plan de inversión colectiva reconocido a los efectos de promoción dentro del Reino Unido. Se notifica a los inversores interesados en el Reino Unido de que la totalidad, o la mayoría, de las protecciones que ofrece el sistema regulatorio del Reino Unido no se aplicarán a las inversiones realizadas en el Fondo y que es posible que no se ofrezca compensación conforme al Sistema de compensación de los servicios financieros del Reino Unido. El Fondo es un plan de inversión colectiva extranjero inscrito en los Países Bajos ante la Autoridad de Mercados Financieros y en España ante la CNMV con el número 353. Se proporciona una lista de entidades distribuidoras en www.cnmv.es. Para ver los aspectos relacionados con sostenibilidad, visite Janushenderson.com. Las llamadas telefónicas pueden ser grabadas para protección mutua, para mejorar el servicio al cliente y para mantener registros con fines regulatorios. Con efecto desde el 1 de enero de 2023, el Documento de datos fundamentales para el inversor pasó a ser el Documento de datos fundamentales. Los clientes del Reino Unido deben seguir consultando el Documento de datos fundamentales para el inversor. Janus Henderson Horizon Fund (el «Fondo») es una SICAV luxemburguesa constituida el 30 de mayo de 1985 que está gestionada por Janus Henderson Investors Europe S.A. Publicado por Janus Henderson Investors. Janus Henderson Investors es el nombre bajo el cual Janus Henderson Investors International Limited (n.º de registro 3594615), Janus Henderson Investors UK Limited (n.º de registro 906355), Janus Henderson Fund Management UK Limited (n.º de registro 2678531), (cada una de ellas registrada en Inglaterra y Gales en 201 Bishopsgate, Londres EC2M 3AE y regulada por la Autoridad de Conducta Financiera) y Janus Henderson Investors Europe S.A. (n.º de registro B22848, con sede en 2 Rue de Bitbourg, L-1273, Luxemburgo y regulada por la Commission de Surveillance du Secteur Financier) ofrecen productos y servicios de inversión. Pueden obtenerse copias del Folleto del Fondo, del Documento de datos fundamentales, de los Estatutos sociales y de los informes anuales y semestrales en inglés y otros idiomas locales, según sea necesario, en www.janushenderson.com. Todos estos documentos también pueden obtenerse sin coste alguno en el Domicilio social de la Sociedad, en 2 Rue de Bitbourg, L-1273, Luxemburgo. Asimismo, pueden obtenerse de forma gratuita a través de los Agentes de servicios locales y del representante y agente de pagos en Suiza. Janus Henderson Investors Europe S.A. («JHIESA»), 2 rue de Bitbourg, L-1273 Luxemburgo, es el Agente de servicios en Austria, Bélgica, Alemania, Irlanda, Malta, Portugal, Suecia y Liechtenstein. JHIESA también es el Agente de servicios para Francia (el Subagente de transferencias es CACEIS). FE fundinfo (Luxembourg) S.à.r.l., 6 Boulevard des Lumières, Belvaux, 4369 Luxemburgo, es el Agente de servicios en Dinamarca, Finlandia, Islandia, Países Bajos, Noruega, Polonia y Grecia. State Street Bank International GmbH – Succursale Italia, Société Générale Securities Services S.p.A (SGSS S.p.A), Allfunds Bank S.A.U filiale di Milano, Caceis Bank Italy Branch y Banca Sella Holding S.p.A. son los Subagentes de transferencias para Italia. Allfunds Bank S.A., Estafeta 6, La Moraleja, Complejo Plaza de la Fuente, Alcobendas 28109, Madrid, España es el Agente de servicios en España (El Janus Henderson Horizon Fund esta registrado con CNMV bajo el numero 353). El Extracto del folleto, los documentos de datos fundamentales, los Estatutos de la Sociedad y los informes anuales y semestrales pueden obtenerse de forma gratuita a través del Representante en Suiza. El Representante en Suiza es FIRST INDEPENDENT FUND SERVICES LTD., Feldeggstrasse 12, CH-8008 Zúrich. El Agente de pagos en Suiza es Banque Cantonale de Genève, 17, quai de l'Île, CH-1204 Ginebra. En lo que respecta a las participaciones ofrecidas en Suiza, el lugar de ejecución de los servicios será el domicilio social del representante. El fuero competente será el del domicilio social del representante o el del domicilio social (o lugar de residencia) del inversor. El Representante en Hong Kong es Janus Henderson Investors Hong Kong Limited, con sede en Suites 706-707, Chater House, 8 Connaught Road Central, Central, Hong Kong. Janus Henderson Investors (Singapore) Limited (n.º de registro de la Sociedad 199700782N), con sede en 138 Market Street, #34-03/04 CapitaGreen, Singapur 048946, Singapur (Tel: 65 6813 1000). El resumen de Derechos de los inversores se encuentra disponible en inglés en <https://www.janushenderson.com/summary-of-investors-rights-english>. Janus Henderson Investors Europe S.A. puede decidir dar por finalizados los acuerdos de comercialización de este Organismo de inversión colectiva atendiendo a lo dispuesto en la regulación pertinente. Janus Henderson es una marca comercial de Janus Henderson Group plc o de una de sus filiales. © Janus Henderson Group plc.