

HORIZON EURO CORPORATE BOND FUND

A2 HUSD ISIN LU0756068184

Objetivo de inversión

El Fondo busca obtener un rendimiento a partir de una combinación de ingresos y crecimiento de capital a largo plazo. Objetivo de rendimiento: Superar el iBOXX Euro Corporates Index en un 1,5% anual antes de la deducción de los gastos, en cualquier período de cinco años.

Para consultar la política de inversión del fondo, véase la Información adicional del fondo en la página 3.

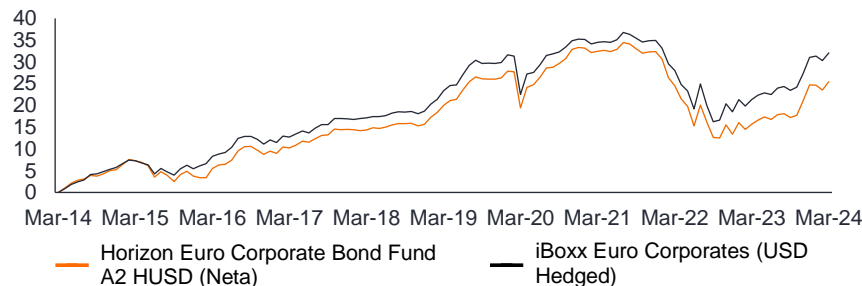
La rentabilidad histórica no predice las rentabilidades futuras.

Rendimiento (%)

Rentabilidad	Acumulado				Anualizada		
	1 mes	3 mes	Desde comie nzos de año	1 año	3 año	5 año	10 año
A2 HUSD (Neta)	1,54	0,56	0,56	8,47	-1,78	0,89	2,29
Índice	1,32	0,75	0,75	8,81	-0,61	1,37	2,82
A2 HUSD (Bruto)	—	—	—	—	—	2,11	3,55
Target	—	—	—	—	—	2,89	4,36

Crecimiento acumulado - USD

31 mar. 2014 — 31 mar. 2024



Año del calendario	YTD a Q1										
	2024	2023	2022	2021	2020	2019	2018	2017	2016	2015	2014
A2 HUSD (Neta)	0,56	10,02	-14,35	-0,70	5,51	9,23	1,04	4,58	5,50	-1,40	7,68
Índice	0,75	10,59	-12,16	-0,25	4,13	9,45	1,50	4,35	6,27	-0,32	8,23

La rentabilidad se expresa neta de comisiones, con rendimientos brutos reinvertidos. Fuente: a 31/03/24. © 2024 Morningstar, Inc. Todos los derechos reservados. La información que se incluye en el presente documento: (1) es propiedad de Morningstar y/o sus proveedores de contenidos; (2) no se puede copiar ni distribuir; y (3) no incluye garantías en relación con su precisión, exhaustividad ni oportunidad. Ni Morningstar ni sus proveedores de contenidos son responsables de los daños y perjuicios provocados por cualquier uso de esta información. **La rentabilidad histórica no predice las rentabilidades futuras.** Los datos asociados a rentabilidades/objetivos de rentabilidad se muestran únicamente cuando sea pertinente para la fecha de lanzamiento de la clase de acciones y el plazo objetivo anualizado. **El valor de las inversiones y las rentas derivadas de las mismas puede disminuir o aumentar y es posible que los inversores no recuperen la cantidad invertida en un principio.** Fuente de las rentabilidad aplicables (cuando proceda): Janus Henderson Investors.

Datos del Fondo

Fecha de creación	18 diciembre 2009
Patrimonio neto total	1.30bn
Clase de activos	Renta fija
Domicilio	Luxemburgo
Estructura	SICAV de Luxemburgo
Divisa base	EUR
Índice	iBOXX Euro Corporates Index
Sector de Morningstar	EUR Corporate Bond
SFDR categoría	Artículo 8

De acuerdo con el Reglamento de Divulgación de Sostenibilidad Financiera, el Fondo está clasificado como Artículo 8 y promueve, entre otras características, las medioambientales y/o sociales, además de invertir en empresas con buenas prácticas de gobierno corporativo.

Información de la clase de acción

Fecha de creación	04 abril 2013
Tipo de reparto	Acumulación bruta
Frecuencia de repartos	No aplica
Rentabilidad por reparto	3,20%
Rentabilidad subyacente	2,40%
Moneda	USD
Inversión mínima inicial	2.500

Los rendimientos de distribución y los rendimientos subyacentes se basan en una panorámica de la cartera ese día. El rendimiento no incluye ningún gasto preliminar y las distribuciones que perciban los inversores podrían estar sujetas a imposición.

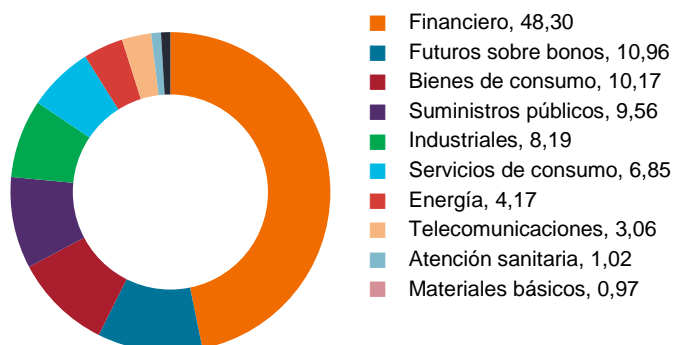
Gestión de la cartera

Tim Winstone, CFA	Gestor desde 2017
Thomas Ross	Gestor desde 2015

Características

Número de posiciones: Emisiones de deuda	180
Duración (años)	4,78
Vida media ponderada (años)	5,44
Peor rendimiento (%) (YTW)	3,80

Asignación sectorial (%)



Calidad crediticia de posiciones de renta fija (%)

	Fondo	Índice
AAA	0,93	0,34
AA	2,86	9,91
A	33,78	41,65
BBB	46,50	47,89
BB	8,39	0,19
Sin calificación	0,15	0,01
Futuros sobre bonos	10,96	—
Otros swaps	-0,06	—

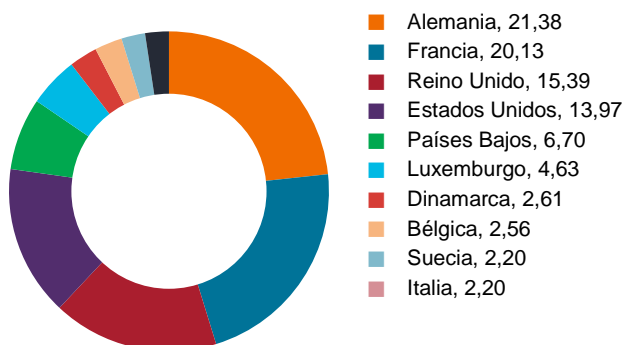
Las calificaciones de calidad crediticia de los bonos proporcionadas por Janus Henderson Investors se basan en la media de las calificaciones de Moody's, Standard & Poor's y Fitch cuando las tres agencias han otorgado una calificación. Si el valor solo ha sido calificado con dos agencias, corresponde a la media de ambas. Si el valor solo ha sido calificado por una agencia, se usa esa calificación. Las calificaciones corresponden a una escala que va de AAA (la más alta) a CCC (la más baja). Los swaps, las opciones, la liquidez y los futuros sobre bonos se agrupan por separado.

Principales posiciones (%)

	Fondo
Euro-Bobl Future Jun24	5,38
Euro-Schatz Fut Jun24	4,48
BNP Paribas 0.875% 2030	1,71
Societe Generale 4.875% 2031	1,63
JPMorgan Chase 1.09% 2027	1,55
Euro-Bund Future Jun24	1,26
Morgan Stanley 4.656% 2029	1,22
Danske Bank 4.50% 2028	1,18
Zuercher Kantonalbank 4.467% 2027	1,11
Danone 3.47% 2031	1,05
Total	20,57

Las referencias a títulos específicos no constituyen ni forman parte de ninguna oferta o petición para la emisión de los valores que se mencionan en el informe.

Principales países (%)



Códigos

ISIN	LU0756068184
Bloomberg	HHEA2AU
Cusip	L4735P345
SEDOL	B7QK5B8
WKN	A1T7DD
Valoren	18287820

Comisiones y gastos (%)

Gastos anuales de gestión (GAG)	0,75
Gastos corrientes (OCF)	1,17

Todos los gastos corrientes mostrados corresponden al último informe y cuentas publicados.

Los gastos de los fondos afectarán al valor de su inversión. En particular, los gastos corrientes aplicables a cada fondo mermarán la rentabilidad de la inversión, especialmente a lo largo del tiempo. Para más información sobre los gastos, visite nuestra página de Gastos de los fondos en www.janushenderson.com.

En algunas circunstancias, pueden aplicarse gastos iniciales. Para más información, consulta el folleto.

Información adicional sobre el fondo

Las suposiciones y exenciones de impuestos dependen de las circunstancias particulares del inversor y están sujetas a cambios. Tenga en cuenta que el objetivo de rentabilidad debe alcanzarse durante un periodo anualizado específico. Rogamos consulte el texto relativo al objetivo de rentabilidad dentro del periodo. Los datos de rentabilidad no tienen en cuenta la comisión de suscripción y en la actualidad Janus Henderson no cobra comisión de reembolso. Importante: debido al redondeo es posible que las cifras en los detalles de las posiciones no sumen 100%. Es una SICAV registrada en Luxemburgo, supervisada por el regulador luxemburgués Commission de Surveillance du Secteur Financier (CSSF). Téngase en cuenta que cualquier diferencia entre las divisas de los valores de la cartera, las divisas de las clases de acciones y los costes que deben pagarse o representados en divisas distintas a la divisa de su país le expondrá al riesgo de divisas. Los costes y las rentabilidades podrán incrementarse o disminuir como resultado de las fluctuaciones de las divisas y de los tipos de cambio. Para obtener nuestro folleto o información adicional, consulte nuestra página web en: www.janushenderson.com. Al invertir en el fondo se adquirirán participaciones/acciones del propio fondo y no los activos subyacentes propiedad del fondo. El nivel de efectivo y las exposiciones se basan en las operaciones liquidadas y no liquidadas en la fecha de presentación de la información.

Política de inversión

El Fondo invierte al menos el 80% de sus activos en bonos corporativos de grado de inversión y otros tipos de bonos de grado de inversión, denominados en euros. El Fondo podrá invertir hasta el 20% de sus activos netos en permutas de rendimiento total y podrá invertir en bonos contingentes convertibles (CoCos) y/o bonos de titulación de activos y de titulación hipotecaria. El Fondo también podrá invertir en otros activos, como bonos de otro tipo de cualquier emisor (incluidos los bonos perpetuos), el efectivo y los instrumentos del mercado monetario. El Gestor de inversiones podrá utilizar derivados (instrumentos financieros complejos), incluidas las permutas de rendimiento total, con el fin de obtener ganancias de inversión en línea con el objetivo del Fondo, para reducir el riesgo o gestionar el Fondo de forma más eficiente. El Fondo se gestiona de manera activa con referencia al iBOXX Euro Corporates Index, que es ampliamente representativo de los bonos en los que puede invertir, ya que constituye la base del objetivo de rendimiento del Fondo. El Gestor de inversiones tiene la discreción de elegir inversiones para el Fondo con ponderaciones diferentes al índice o que no estén en el índice, pero en ocasiones el Fondo puede tener inversiones similares al índice.

Estrategia de inversión

El Gestor de inversiones trata de proporcionar un rendimiento total superior al generado por el índice de referencia a lo largo de un ciclo de mercado, invirtiendo principalmente en bonos corporativos con grado de inversión denominados en euros. El proceso de inversión combina las opiniones de asignación de activos con una rigurosa selección de valores basada en fundamentos de los analistas de créditos.

Riesgos específicos del fondo

Cuando el Fondo, o una clase de acciones/participaciones con cobertura, trata de mitigar los movimientos del tipo de cambio de una divisa en relación con la divisa base, la propia estrategia de cobertura puede tener un impacto positivo o negativo en el valor del Fondo debido a las diferencias en los tipos de interés a corto plazo entre las divisas. El Fondo podría perder dinero si una contraparte con la que negocia el Fondo no está dispuesto o no es capaz de cumplir sus obligaciones, o como resultado de un fallo o retraso en los procesos operativos o del fallo de un proveedor externo. Los CoCos (Bonos Convertibles Contingentes) pueden caer bruscamente en valor si la calidad financiera de un emisor se debilita y un evento desencadenante predeterminado hace que los bonos se conviertan en acciones del emisor o que se amorticen parcial o totalmente. Un emisor de un bono (o instrumento del mercado monetario) puede verse imposibilitado o no estar dispuesto a pagar intereses o reembolsar capital al Fondo. Si esto sucede o el mercado percibe que esto puede suceder, el valor del bono caerá. Cuando los tipos de interés aumentan (o descienden), los precios de valores diferentes pueden verse afectados de manera diferente. En particular, los valores de bonos suelen descender cuando los tipos de interés aumentan. Este riesgo suele ser mayor cuanto mayor sea el vencimiento de una inversión en bonos. El Fondo invierte en bonos de alto rendimiento (sin grado de inversión) y, si bien éstos suelen ofrecer tipos de interés más altos que los bonos de grado de inversión, son más especulativos y más sensibles a los cambios adversos en las condiciones del mercado. Algunos bonos (bonos rescatables) otorgan a los emisores el derecho a la amortización del capital antes de la fecha de vencimiento o a la prórroga del vencimiento. Los emisores podrán ejercer tales derechos cuando redunden en su beneficio y, como consecuencia, el valor del fondo puede verse afectado. Si un Fondo tiene una gran exposición a un país o una región geográfica en concreto, lleva un nivel más alto de riesgo que un fondo que está mucho más diversificado. "El Fondo podrá utilizar derivados con el fin de alcanzar su objetivo de inversión. Esto puede resultar en un "apalancamiento", que puede magnificar el resultado de una inversión y las ganancias o pérdidas para el Fondo pueden ser mayores que el coste del derivado. Los derivados también conllevan otros riesgos, en particular, que la contraparte de un derivado no pueda cumplir con sus obligaciones contractuales. "Si el Fondo mantiene activos en divisas distintas de la divisa base del Fondo o si usted invierte en una clase de acciones/participaciones de una divisa diferente a la del Fondo (a menos que esté "cubierto"), el valor de su inversión puede verse afectado por las variaciones de los tipos de cambio. "Los valores del Fondo podrían resultar difíciles de valorar o de vender en el momento y al precio deseados, especialmente en condiciones de mercado extremas, cuando los precios de los activos pueden estar bajando, lo que aumenta el riesgo de pérdidas en las inversiones. Una parte o la totalidad de los gastos en curso del Fondo se pueden tomar del capital, lo que puede debilitar el capital o reducir el potencial de crecimiento de capital.

Glosario de términos

Valores respaldados por activos (ABS)

Valor financiero que está «respaldado» por activos como préstamos, deudas de tarjetas de crédito o arrendamientos. Ofrecen a los inversores la oportunidad de invertir en una amplia variedad de activos que generan ingresos.

Rentabilidad por reparto

La rentabilidad por reparto refleja los importes que pudiera esperarse que se van a distribuir durante los próximos 12 meses como porcentaje del precio medio de mercado del fondo en la fecha indicada.

Duración

Indica el grado de sensibilidad de un valor o una cartera de renta fija a un cambio en los tipos de interés, tomando la media ponderada de todos los flujos de caja restantes del valor o de la cartera (tanto los cupones como el capital). Se expresa en número de años. Cuanto mayor sea la cifra, más sensible será a un movimiento de los tipos de interés. «Adoptar una duración corta» significa reducir la duración media de una cartera. Por el contrario, «adoptar una duración larga» se refiere a ampliar la duración media de una cartera.

Futuro

Contrato entre dos partes para comprar o vender un activo negociable, como acciones, bonos, materias primas o divisas, en una fecha futura específica a un precio acordado hoy. Un futuro es un tipo de derivado.

Bono high yield

Bono que tiene una calificación crediticia inferior a la de un bono de categoría de inversión (investment grade). A veces se le denomina bono sub-investment grade. Estos bonos suelen conllevar mayor riesgo de que el emisor incurra en impago, por lo que normalmente se emiten con un cupón más alto para compensar el riesgo adicional.

Valores respaldados por hipotecas (MBS)

Valor garantizado (o «respaldado») por una serie de hipotecas. Los inversores reciben pagos periódicos derivados de las hipotecas subyacentes, de forma similar a los cupones. Son parecidos a los valores respaldados por activos.

Opción

Contrato en el que dos partes acuerdan otorgar a la otra el derecho a comprar o el derecho a vender un activo específico, como acciones, bonos o divisas, en un periodo de tiempo específico a un precio estipulado en el momento de la compra de la opción. Una opción es un tipo de derivado.

Swaps

Contrato de derivados entre dos partes por el que se intercambian flujos de caja predeterminados de dos instrumentos financieros. Los swaps pueden ayudar a cubrir el riesgo y minimizar la incertidumbre; por ejemplo, los swaps de divisas pueden utilizarse para minimizar la exposición a divisas.

Error de seguimiento (tracking error)

Mide hasta qué punto la rentabilidad real de una cartera difiere de su índice de referencia. Cuanto menor sea el número, más se acercará al índice.

Rentabilidad subyacente

La rentabilidad subyacente refleja las rentas anualizadas descontados los gastos del fondo (calculados de acuerdo con las normas contables relevantes) como porcentaje del precio medio de mercado del fondo en la fecha indicada.

Vida media ponderada (WAL, por sus siglas en inglés)

El plazo medio (en años) hasta la devolución del capital en el caso de los activos titulizados o el plazo probable hasta el vencimiento en el caso de los activos no titulizados. Los activos titulizados, también denominados valores «respaldados por activos», representan un conjunto de otros activos que devengan intereses, como los préstamos y las hipotecas. El valor se basa en los flujos de caja de los activos subyacentes.

Peor rendimiento (YTW)

Si un bono tiene características especiales, como una opción de compra (es decir, el emisor puede rescatar el bono en una fecha especificada por adelantado), el peor rendimiento es el rendimiento inferior que puede lograr el bono siempre y cuando el emisor no incurra en impago.

Janus Henderson
— INVESTORS —

PARA MÁS INFORMACIÓN VISITE JANUSHENDERSON.COM

Esta es una comunicación con fines de promoción comercial y solo se proporciona a modo de resumen. Antes de tomar cualquier decisión de inversión definitiva, consulte el folleto del OICVM y el documento de datos fundamentales. La información sobre el Fondo se proporciona bajo el estricto entendimiento de que es para clientes residentes fuera de los EE. UU. Puede obtenerse un ejemplar del folleto del Fondo y del documento de datos fundamentales a través de Janus Henderson Investors UK Limited en su capacidad de Gestor de Inversiones y Entidad comercializadora. Ninguna parte del contenido de esta comunicación se proporciona como asesoramiento ni debe interpretarse como tal. Esta comunicación no constituye una oferta o una recomendación para vender o comprar ninguna inversión. Tampoco forma parte de ningún contrato para la venta o compra de ninguna inversión. Los datos de rentabilidad no tienen en cuenta las comisiones ni los costes incurridos en la emisión y el reembolso de participaciones. Las deducciones en concepto de cargos y gastos no se realizan de manera uniforme durante la vigencia de la inversión sino que podrán aplicarse de forma desproporcionada en el momento de la suscripción. En el caso de retirarse de una inversión hasta 90 días naturales después de la suscripción, es posible que se le cobre una Comisión de Negociación, según se establece en el folleto del Fondo. Esta comisión podrá afectar a la suma de dinero que recibirá y es posible que no pueda recuperar la cantidad invertida. El valor de una inversión y la renta que genere puede subir o bajar de forma considerable. Algunos Subfondos del Fondo pueden estar sujetos a mayor volatilidad debido a la composición de sus respectivas carteras. Las obligaciones y exenciones tributarias dependen de las circunstancias individuales de cada inversor y pueden variar en el caso de que cambien dichas circunstancias o la ley. Si invierte a través de un proveedor tercero, se recomienda consultarle directamente, ya que los gastos, la rentabilidad y los términos y condiciones pueden diferir considerablemente. El Fondo es un plan de inversión colectiva reconocido a los efectos de promoción dentro del Reino Unido. Se notifica a los inversores interesados en el Reino Unido de que la totalidad, o la mayoría, de las protecciones que ofrece el sistema regulatorio del Reino Unido no se aplicarán a las inversiones realizadas en el Fondo y que es posible que no se ofrezca compensación conforme al Sistema de compensación de los servicios financieros del Reino Unido. El Fondo es un plan de inversión colectiva extranjero inscrito en los Países Bajos ante la Autoridad de Mercados Financieros y en España ante la CNMV con el número 353. Se proporciona una lista de entidades distribuidoras en www.cnmv.es. Para ver los aspectos relacionados con sostenibilidad, visite Janushenderson.com. Las llamadas telefónicas pueden ser grabadas para protección mutua, para mejorar el servicio al cliente y para mantener registros con fines regulatorios. Con efecto desde el 1 de enero de 2023, el Documento de datos fundamentales para el inversor pasó a ser el Documento de datos fundamentales. Los clientes del Reino Unido deben seguir consultando el Documento de datos fundamentales para el inversor. Janus Henderson Horizon Fund (el «Fondo») es una SICAV luxemburguesa constituida el 30 de mayo de 1985 que está gestionada por Janus Henderson Investors Europe S.A. Publicado por Janus Henderson Investors. Janus Henderson Investors es el nombre bajo el cual Janus Henderson Investors International Limited (n.º de registro 3594615), Janus Henderson Investors UK Limited (n.º de registro 906355), Janus Henderson Fund Management UK Limited (n.º de registro 2678531), (cada una de ellas registrada en Inglaterra y Gales en 201 Bishopsgate, Londres EC2M 3AE y regulada por la Autoridad de Conducta Financiera) y Janus Henderson Investors Europe S.A. (n.º de registro B22848, con sede en 2 Rue de Bitbourg, L-1273, Luxemburgo y regulada por la Commission de Surveillance du Secteur Financier)

ofrecen productos y servicios de inversión. Pueden obtenerse copias del Folleto del Fondo, del Documento de datos fundamentales, de los Estatutos sociales y de los informes anuales y semestrales en inglés y otros idiomas locales, según sea necesario, en www.janushenderson.com. Todos estos documentos también pueden obtenerse sin coste alguno en el Domicilio social de la Sociedad, en 2 Rue de Bitbourg, L-1273, Luxemburgo. Asimismo, pueden obtenerse de forma gratuita a través de los Agentes de servicios locales y del representante y agente de pagos en Suiza. Janus Henderson Investors Europe S.A. («JHIESA»), 2 rue de Bitbourg, L-1273 Luxemburgo, es el Agente de servicios en Austria, Bélgica, Alemania, Irlanda, Malta, Portugal, Suecia y Liechtenstein. JHIESA también es el Agente de servicios para Francia (el Subagente de transferencias es CACEIS). FE fundinfo (Luxembourg) S.à.r.l., 6 Boulevard des Lumières, Belvaux, 4369 Luxemburgo, es el Agente de servicios en Dinamarca, Finlandia, Islandia, Países Bajos, Noruega, Polonia y Grecia. State Street Bank International GmbH – Succursale Italia, Société Générale Securities Services S.p.A (SGSS S.p.A), Allfunds Bank S.A.U filiale di Milano, Caceis Bank Italy Branch y Banca Sella Holding S.p.A. son los Subagentes de transferencias para Italia. Allfunds Bank S.A., Estafeta 6, La Moraleja, Complejo Plaza de la Fuente, Alcobendas 28109, Madrid, España es el Agente de servicios en España (El Janus Henderson Horizon Fund esta registrado con CNMV bajo el numero 353). El Extracto del folleto, los documentos de datos fundamentales, los Estatutos de la Sociedad y los informes anuales y semestrales pueden obtenerse de forma gratuita a través del Representante en Suiza. El Representante en Suiza es FIRST INDEPENDENT FUND SERVICES LTD., Feldeggstrasse 12, CH-8008 Zúrich. El Agente de pagos en Suiza es Banque Cantonale de Genève, 17, quai de l'Île, CH-1204 Ginebra. En lo que respecta a las participaciones ofrecidas en Suiza, el lugar de ejecución de los servicios será el domicilio social del representante. El fuero competente será el del domicilio social del representante o el del domicilio social (o lugar de residencia) del inversor. El Representante en Hong Kong es Janus Henderson Investors Hong Kong Limited, con sede en Suites 706-707, Chater House, 8 Connaught Road Central, Central, Hong Kong. Janus Henderson Investors (Singapore) Limited (n.º de registro de la Sociedad 199700782N), con sede en 138 Market Street, #34-03/04 CapitaGreen, Singapur 048946, Singapur (Tel: 65 6813 1000). El resumen de Derechos de los inversores se encuentra disponible en inglés en <https://www.janushenderson.com/summary-of-investors-rights-english>. Janus Henderson Investors Europe S.A. puede decidir dar por finalizados los acuerdos de comercialización de este Organismo de inversión colectiva atendiendo a lo dispuesto en la regulación pertinente. Janus Henderson es una marca comercial de Janus Henderson Group plc o de una de sus filiales. © Janus Henderson Group plc.