

BBVA USA Desarrollo ISR, FI

Informe anual 2022

Informe de auditoría, cuentas anuales al 31 de diciembre de 2022 e informe de gestión del ejercicio 2022

Balances de situación

31 de diciembre de 2022 y 2021 (expresados en euros con dos decimales)

	Nota	2022	2021
Activo			
Activo corriente		504.614.607,41	292.233.733,07
Deudores	5	3.440.527,45	4.118.200,82
Cartera de inversiones financieras	6	490.159.359,74	267.361.843,12
Cartera interior		-	-
Valores representativos de deuda		-	-
Instrumentos de patrimonio		-	-
Instituciones de Inversión Colectiva		-	-
Depósitos en Entidades de Crédito		-	-
Derivados		-	-
Otros		-	-
Cartera exterior		490.159.359,74	267.361.843,12
Valores representativos de deuda		-	-
Instrumentos de patrimonio		490.159.359,74	259.981.727,50
Instituciones de Inversión Colectiva		-	7.380.115,62
Depósitos en Entidades de Crédito		-	-
Derivados		-	-
Otros		-	-
Intereses de la cartera de inversión		-	-
Inversiones morosas, dudosas o en litigio	6	-	-
Periodificaciones		-	-
Tesorería	7	11.014.720,22	20.753.689,13
Total activo		504.614.607,41	292.233.733,07
Cuentas de orden			
Cuentas de compromiso	10	25.011.443,90	28.176.515,60
Compromisos por operaciones largas de derivados		25.011.443,90	20.301.932,85
Compromisos por operaciones cortas de derivados		-	7.874.582,75
Otras cuentas de orden		-	35.596.403,33
Valores cedidos en préstamo		-	-
Valores aportados como garantía		-	-
Valores recibidos en garantía		-	-
Pérdidas fiscales a compensar	11	-	35.596.403,33
Otros		-	-
Total cuentas de orden		25.011.443,90	63.772.918,93

	Nota	2022	2021
Patrimonio y Pasivo			
Patrimonio atribuido a partícipes o accionistas		504.435.942,24	291.754.155,46
Fondos reembolsables atribuidos a partícipes o accionistas	8	504.435.942,24	291.754.155,46
Partícipes		552.429.746,46	220.669.412,25
Reservas		625.384,92	625.384,92
Resultados de ejercicios anteriores		-	-
Resultado del ejercicio		(48.619.189,14)	70.459.358,29
Otro patrimonio atribuido		-	-
Pasivo no corriente		-	-
Provisiones a largo plazo		-	-
Deudas a largo plazo		-	-
Pasivos por impuesto		-	-
Pasivo corriente		178.665,17	479.577,61
Provisiones a corto plazo		-	-
Deudas a corto plazo		-	-
Acreedores	9	119.876,27	447.217,98
Pasivos financieros		-	-
Derivados	9	32.572,23	-
Periodificaciones		26.216,67	32.359,63
Total patrimonio y pasivo		504.614.607,41	292.233.733,07

Las Notas 1 a 15 descritas en la Memoria adjunta forman parte integrante del balance de situación correspondiente al ejercicio anual terminado el 31 de diciembre de 2022.

Cuentas de pérdidas y ganancias

31 de diciembre de 2022 y 2021 (expresadas en euros con dos decimales)

	Nota	2022	2021
Comisiones de descuento por suscripciones y/o reembolsos		-	-
Comisiones retrocedidas a la I.I.C		-	55,83
Otros gastos de explotación		(8.443.338,05)	(6.220.825,18)
Comisión de gestión	9	(6.686.832,87)	(5.389.425,36)
Comisión de depositario	9	(381.069,63)	(267.752,56)
Otros		(1.375.435,55)	(563.647,26)
Exceso de provisiones		-	-
Resultado de explotación		(8.443.338,05)	(6.220.769,35)
Ingresos financieros		9.486.049,35	3.594.484,57
Gastos financieros		(14.761,14)	(25.237,45)
Variación del valor razonable en instrumentos financieros		(44.582.657,38)	68.943.691,86
Por operaciones de la cartera interior		485,32	-

Por operaciones de la cartera exterior	(44.583.142,70)	68.943.691,86
Por operaciones con derivados	-	-
Otros	-	-
Diferencias de cambio	997.858,31	760.257,06
Deterioro y resultado por enajenaciones de instrumentos financieros	(6.062.340,23)	3.763.802,13
Deterioros	-	-
Resultados por operaciones de la cartera interior	(485,32)	-
Resultados por operaciones de la cartera exterior	(1.128.251,76)	(856.950,03)
Resultados por operaciones con derivados	(4.933.603,15)	4.590.998,82
Otros	-	29.753,34
Resultado financiero	(40.175.851,09)	77.036.998,17
Resultado antes de impuestos	(48.619.189,14)	70.816.228,82
Impuesto sobre beneficios	11	(356.870,53)
Resultado del ejercicio	(48.619.189,14)	70.459.358,29

Las Notas 1 a 15 descritas en la Memoria adjunta forman parte integrante de la cuenta de pérdidas y ganancias correspondiente al ejercicio anual terminado el 31 de diciembre de 2022.

Estado de cambios en el patrimonio neto

Correspondientes a los ejercicios anuales terminados el 31 de diciembre de 2022 y 2021 (expresado en euros con dos decimales)

A) Estados de ingresos y gastos reconocidos correspondientes a los ejercicios anuales terminados el 31 de diciembre de 2022 y 2021

	2022	2021
Resultado de la cuenta de pérdidas y ganancias	(48.619.189,14)	70.459.358,29
Total ingresos y gastos imputados directamente en el patrimonio atribuido a partícipes o accionistas	-	-
Total transferencias a la cuenta de pérdidas y ganancias	-	-
Total de ingresos y gastos reconocidos	(48.619.189,14)	70.459.358,29

B) Estados totales de cambios en el patrimonio neto correspondiente al ejercicio anual terminado en 31 de diciembre de 2022

	Partícipes	Reservas	Resultado de ejercicios anteriores	Resultado del ejercicio	Total
Saldo al 31 de diciembre de 2020	270.454.506,76	625.384,92	-	(36.112.312,15)	234.967.579,53
Total ingresos y gastos reconocidos	-	-	-	70.459.358,29	70.459.358,29
Operaciones con partícipes					
Suscripciones	54.981.214,03	-	-	-	54.981.214,03
Reembolsos	(68.653.996,39)	-	-	-	(68.653.996,39)
Otras variaciones del patrimonio neto					
Distribución del resultado ejercicio 2020	(36.112.312,15)	-	-	36.112.312,15	-
Saldos al 31 de diciembre de 2021	220.669.412,25	625.384,92	-	70.459.358,29	291.754.155,46
Total ingresos y gastos reconocidos	-	-	-	(48.619.189,14)	(48.619.189,14)
Operaciones con partícipes					
Suscripciones	335.185.795,83	-	-	-	335.185.795,83
Reembolsos	(73.884.819,91)	-	-	-	(73.884.819,91)
Otras variaciones del patrimonio neto					
Distribución del resultado ejercicio 2021	70.459.358,29	-	-	(70.459.358,29)	-
Saldos al 31 de diciembre de 2022	552.429.746,46	625.384,92	-	(48.619.189,14)	504.435.942,24

Las Notas 1 a 15 descritas en la Memoria adjunta forman parte integrante del estado de cambios en el patrimonio neto correspondiente al ejercicio anual terminado el 31 de diciembre de 2022.

1. Naturaleza y actividades principales

BBVA USA DESARROLLO ISR, Fondo de Inversión (en adelante "el Fondo") se constituyó en España el 24 de abril de 1997 bajo la denominación social de Argentina América, Fondo de Inversión Mobiliaria, con fecha 13 de julio de 2001 se modificó su denominación por BBVA Bolsa USA, Fondo de Inversión, con fecha 4 de febrero de 2022 se modificó su denominación por BBVA USA Desarrollo Sostenible ISR, Fondo de Inversión, habiéndose modificado dicha denominación por la actual con fecha 29 de noviembre de 2022. Tiene su domicilio social en Ciudad BBVA, Calle Azul, nº 4, Madrid. El 31 de julio de 2001, de acuerdo con el proyecto de fusión por absorción autorizado por la Comisión Nacional del Mercado de Valores, BBVA USA Crecimiento 2 F.I.M. (Fondo absorbente) absorbió a BBVA USA Crecimiento 1 F.I.M. y Mercury North American Equities F.I.M. (Fondos absorbidos). La fusión por absorción se hizo efectiva el 13 de julio de 2001, con disolución sin liquidación del Fondo absorbido y con la transmisión en bloque de todos sus activos y pasivos del Fondo absorbente, sucediendo éste a título universal en todos sus derechos y obligaciones al Fondo absorbido. Como consecuencia de esta fusión, BBVA USA Crecimiento 2 F.I.M. adquirió en bloque a título de sucesión universal, todos los activos y pasivos de BBVA USA Crecimiento 1 F.I.M. y Mercury North American Equities F.I.M. quedando plenamente subrogado en cuantos derechos y obligaciones procedan de este Fondo.

Con fecha 1 de diciembre de 2017 la CNMV registró la actualización del folleto y del documento con los datos fundamentales para el inversor de BBVA Bolsa USA, al objeto de denominar CLASE A a las participaciones ya registradas del fondo e inscribir en el registro de la IIC las siguientes clases de participaciones: CLASE CARTERA.

La normativa básica del Fondo se recoge en la Ley 35/2003, de 4 de noviembre, de Instituciones de Inversión Colectiva, en su Reglamento de desarrollo, aprobado por Real Decreto 1082/2012, de 13 de julio. Asimismo, el Fondo está sujeto a las disposiciones que desarrollan, sustituyen o modifican las normas citadas, y a otra normativa legal, y en especial a las Circulares emitidas por la Comisión Nacional del Mercado de Valores (CNMV) que regulan las Instituciones de Inversión Colectiva.

El Fondo está inscrito con el número 974 en el Registro Administrativo específico de la Comisión Nacional del Mercado de Valores. El Fondo tiene por objeto social exclusivo la captación de fondos, bienes o derechos del público para gestionarlos e invertirlos en bienes, derechos, valores u otros instrumentos, financieros o no, siempre que el rendimiento del inversor se establezca en función de los resultados colectivos.

La política de inversión del Fondo se encuentra definida en el Folleto que se encuentra registrado y a disposición del público en el registro correspondiente de la Comisión Nacional del Mercado de Valores.

La normativa vigente regula, entre otros, los siguientes aspectos:

- Mantenimiento de un patrimonio mínimo de 3 millones de euros.
- Mantenimiento de un porcentaje mínimo del 1% de sus activos líquidos en efectivo o en cuenta corriente en el banco depositario o en adquisiciones temporales de activos a un día de valores de Deuda Pública.

- Inversión en valores negociables e instrumentos financieros, admitidos a cotización en mercados regulados o sistemas multilaterales de negociación, cualquiera que sea el Estado en que se encuentren radicados, que cumplan los requisitos indicados en la legislación vigente. Del mismo modo podrán invertir en depósitos bancarios, acciones y participaciones de otras I.I.C., instrumentos financieros derivados, instrumentos del mercado monetario y valores no cotizados.

- Las inversiones en instrumentos financieros derivados están reguladas por el artículo 52 del Real Decreto 1082/2012, donde se establecen determinados límites para la utilización de estos instrumentos y por la Orden EHA/888/2008 de 27 de marzo, sobre operaciones de las instituciones de inversión colectiva de carácter financiero con instrumentos financieros derivados, en todo lo que no contradiga el Real Decreto anterior.

- Establecimiento de unos porcentajes máximos de concentración de inversiones.
- Obligación de que la cartera de valores esté bajo la custodia de la entidad depositaria.

- Número de partícipes no podrá ser inferior a 100.
- Obligación de remitir los estados de información reservada que se citan en la Norma 2ª de la Circular 3/2008 a la Comisión Nacional del Mercado de Valores en el plazo indicado en dicha Norma.
- Régimen especial de tributación.

La gestión y administración del Fondo está encomendada a BBVA ASSET MANAGEMENT, S.A., SGIC, inscrita con el número 14 en el Registro Administrativo de las Sociedades Gestoras de Instituciones de Inversión Colectiva de la Comisión Nacional del Mercado de Valores, con domicilio en calle Azul, nº 4, Madrid. Los valores se encuentran depositados en BANCO BILBAO VIZCAYA ARGENTARIA, S.A., inscrita con el número 19 en el Registro Administrativo de Entidades Depositarias de Instituciones de Inversión Colectiva de la Comisión Nacional del Mercado de Valores, con domicilio social en Plaza de San Nicolás nº4, Bilbao, siendo dicha entidad la depositaria del Fondo.

En el caso de que se produzcan reembolsos de participaciones de la Clase A con una antigüedad inferior a tres meses, la Sociedad Gestora del Fondo cobrará al partícipe el porcentaje de comisión de reembolso definido en el Folleto informativo del Fondo.

Desde el 28 de enero de 2022, Robeco Institutional Asset Management B.V. presta servicios de asesoramiento financiero en materia de sostenibilidad sobre las inversiones mantenidas por el Fondo. Los gastos derivados de dicho contrato son soportados por la Sociedad Gestora del Fondo. Según se indica en su folleto informativo, desde el 28 de enero de 2022 el Fondo promueve características medioambientales o sociales (art. 8 Reglamento UE 2019/2088).

2. Bases de presentación de las cuentas anuales

a) Imagen fiel

Las cuentas anuales se han obtenido de los registros contables del Fondo y han sido formuladas de acuerdo con los principios contables y normas de valoración contenidos en la Circular 3/2008, de 11 de septiembre de la Comisión Nacional del Mercado de Valores, con el objeto de mostrar la imagen fiel

del patrimonio y de la situación financiera del Fondo al 31 de diciembre de 2022 y de los resultados de sus operaciones que se han generado durante el ejercicio terminado en dicha fecha.

Las cuentas anuales del ejercicio han sido formuladas por el Consejo de Administración de la Sociedad Gestora, y se someterán a aprobación, estimándose que serán aprobadas sin ningún cambio significativo.

Las cifras incluidas en las cuentas anuales están expresadas en euros con dos decimales, salvo que se indique lo contrario.

b) Principios contables

Para la elaboración de estas cuentas anuales se han seguido los principios y criterios contables y de clasificación recogidos fundamentalmente, en la Circular 3/2008 de la Comisión Nacional del Mercado de Valores y sus sucesivas modificaciones. Los principios más significativos se describen en la Nota 3. No existe ningún principio contable de aplicación obligatoria que, siendo significativo su efecto sobre estas cuentas anuales, se haya dejado de aplicar.

c) Utilización de juicios y estimaciones en la elaboración de las cuentas anuales

En la preparación de las cuentas anuales del Fondo, los Administradores de la Sociedad Gestora han tenido que realizar juicios, estimaciones y asunciones que afectan a la aplicación de las políticas contables y a los saldos de los activos, pasivos, ingresos, gastos y compromisos existentes en la fecha de emisión de las presentes cuentas anuales. Dichas estimaciones se refieren, principalmente, al valor razonable y a las posibles pérdidas por deterioro de determinados activos financieros, si los hubiera.

Las estimaciones y asunciones realizadas están basadas en la experiencia histórica y en otros factores diversos que son entendidos como razonables de acuerdo con las circunstancias y cuyos resultados constituyen la base para establecer los juicios sobre el valor contable de los activos y pasivos que no son fácilmente disponibles mediante otras fuentes. Las estimaciones y las asunciones son revisadas de forma continuada. Sin embargo, la incertidumbre inherente a las estimaciones y asunciones podría conducir a resultados que podrían requerir ajuste de valores de los activos y pasivos afectados. Si como consecuencia de estas revisiones o de hechos futuros se produjese un cambio en dichas estimaciones, su efecto se registraría en la cuenta de pérdidas y ganancias de ese período y de períodos sucesivos.

d) Comparación de la información

Al efectos de comparar la información del ejercicio anual cerrado el 31 de diciembre de 2022 con la del año anterior, se adjuntan las cifras del ejercicio 2021 en el balance, cuenta de pérdidas y ganancias y en el estado de cambios en el patrimonio neto. Las cifras relativas al ejercicio 2021 contenidas en estas cuentas anuales se presentan únicamente a efectos comparativos.

3. Principios contables y normas de valoración aplicados

Los principales principios contables aplicados en la elaboración de estas cuentas anuales son los siguientes:

a) Empresa en funcionamiento

El Consejo de Administración de BBVA ASSET MANAGEMENT, S.A., SGIC ha considerado que la gestión del Fondo continuará en un futuro previsible, por lo que la aplicación de los principios y criterios contables no tiene como propósito determinar el valor del patrimonio neto a efectos de su transmisión global o parcial, ni el importe resultante en caso de su liquidación total.

No obstante, dada la naturaleza específica del Fondo y su carácter abierto, las normas contables tendrán como finalidad la determinación del valor liquidativo de las participaciones.

b) Reconocimiento de ingresos y gastos

Los ingresos y gastos se reconocen en la cuenta de pérdidas y ganancias de acuerdo con el principio de devengo, con independencia de la fecha de su cobro o pago.

En aplicación de este criterio y a efectos del cálculo del valor liquidativo, las periodificaciones de ingresos y gastos se realizan diariamente como sigue:

- Los intereses activos de las inversiones financieras se periodifican de acuerdo con la tasa interna de rentabilidad de las operaciones.
 - Los ingresos de dividendos se reconocen en la cuenta de pérdidas y ganancias en la fecha en la que se declare el derecho a percibirlos.
 - El resto de ingresos o gastos referidos a un período, se periodifican linealmente a lo largo del mismo.
- La periodificación de los intereses provenientes de la cartera de activos financieros se efectúa, cualquiera que sea su clase, mediante adeudo en la cuenta de activo "Intereses de la Cartera de Inversión" y abono simultáneo a la cuenta de pérdidas y ganancias.

c) Deudores

La valoración inicial se realiza por su valor razonable que, salvo evidencia en contrario, es el precio de la transacción que equivale al valor razonable de la contraprestación entregada más los costes de transacción que le sean directamente atribuibles.

Mientras la valoración posterior se hace a su coste amortizado, los intereses devengados se contabilizan en la cuenta de pérdidas y ganancias aplicando el método del tipo de interés efectivo. No obstante, aquellas partidas cuyo importe se espere recibir en un plazo de tiempo inferior a un año, se valoran por su valor nominal.

Las pérdidas por deterioro del valor de las partidas a cobrar se calculan teniendo en cuenta los flujos de efectivo futuros estimados, descontados al tipo de interés efectivo calculado en el momento del reconocimiento. Las correcciones valorativas por deterioro así como su reversión se reconocen como un gasto o un ingreso en la cuenta de pérdidas y ganancias.

d) Cartera de inversiones financieras

Los activos financieros se reconocen en el balance cuando el Fondo se convierte en una parte obligada del contrato o negocio jurídico conforme a las disposiciones del mismo.

Los activos financieros se clasifican en:

- Valores representativos de deuda.
- Instrumentos de patrimonio.
- Instituciones de Inversión Colectiva.
- Depósitos en Entidades de Crédito.
- Instrumentos derivados.
- Otros.

Clasificación

Los activos financieros en los que invierte el Fondo se clasifican, a efectos de su valoración, como "Activos financieros a valor razonable con cambios en la cuenta de Pérdidas y Ganancias".

Los títulos que componen la cartera de inversiones financieras se contabilizan inicialmente de acuerdo con los siguientes criterios:

Valoración inicial

• Los activos financieros integrantes de la cartera del Fondo se valorarán inicialmente por su valor razonable. Este valor razonable es, salvo evidencia en contrario, el precio de la transacción, que equivale al valor razonable de la contraprestación entregada, incluyendo los costes de transacción explícitos directamente atribuibles a la operación.

De esta valoración inicial se excluyen los intereses por aplazamiento de pago, que se entiende que se devengan aun cuando no figuran expresamente en el contrato y en cuyo caso, se considera como tipo de interés de mercado.

• En la valoración inicial de los activos, los intereses explícitos devengados desde la última liquidación y no vencidos o "cupón corrido", se registran en la cuenta de Cartera de inversiones financieras "Intereses de la Cartera de Inversión" del activo del balance, cancelándose en el momento del vencimiento de dicho cupón.

• El importe de los derechos de suscripción y similares que, en su caso, se hubiesen adquirido, forman parte de la valoración inicial.

• Las inversiones en moneda extranjera se contabilizan al tipo de cambio vigente a la fecha de adquisición de los títulos.

• En su caso, los contratos de futuros y las operaciones de compra - venta a plazo se registran en el momento de su contratación y hasta el momento del cierre de la posición o el vencimiento del contrato según corresponda, en las cuentas de compromiso, por el importe nominal comprometido. Los fondos depositados en concepto de garantía se contabilizan en el activo del balance "Depósitos de garantía en mercados organizados de derivados" u "Otros depósitos de Garantía" en el epígrafe de "Deudores". Los intereses de estos fondos depositados se periodizan diariamente según la tasa interna de rentabilidad. El valor razonable de los valores aportados en garantía por el Fondo se registra en cuentas de orden, en la rúbrica "Valores aportados como garantía".

• En su caso, las opciones y warrants sobre valores se registran en el momento de su contratación y hasta el momento del cierre de la posición o del vencimiento del contrato, en la rúbrica correspondiente de las cuentas de orden, por el importe nominal comprometido. En caso de que el Fondo aporte valores y efectivo en concepto de garantía se le da el mismo tratamiento contable que en el caso de los contratos de futuros. Los fondos depositados en concepto de garantía se contabilizan en el activo del balance en la partida de "Deudores". Las primas por opciones y warrants comprados/ opciones emitidas y warrants vendidos, se reflejan en la cuenta "Derivados" del activo del pasivo del balance, respectivamente, en la fecha de ejecución de la operación.

• Las operaciones de permuta financiera, en su caso, se registran en el momento de su contratación y hasta el momento del cierre de la posición o el vencimiento del contrato, en la rúbrica correspondiente de las cuentas de orden, por el importe nominal del contrato. Los cobros o pagos asociados a cada contrato de permuta financiera se contabilizan utilizando como contrapartida la cuenta "Derivados" de la cartera interior o exterior del activo o el pasivo del balance, según corresponda.

Valoración posterior

Los activos financieros se valoran diariamente a valor razonable, sin deducir los costes de transacción en que se pudiera incurrir en su enajenación. Los cambios que se producen en el valor razonable se imputan en la cuenta de pérdidas y ganancias. Cuando el valor razonable incluya los intereses explícitos devengados, a efectos de determinar las variaciones en el valor razonable se tienen en cuenta los saldos de la cuenta "Intereses de la Cartera de Inversión". Para la determinación del valor razonable de los activos financieros se atiende a las siguientes reglas:

• Instrumentos de patrimonio cotizados: su valor razonable es el precio de mercado considerado como tal el que resulte de aplicar de cambio oficial de cierre del día de referencia, si existe, o inmediato hábil anterior, o el cambio medio prevaleador si no existiera precio oficial de cierre.

• Valores representativos de deuda cotizados: su valor razonable es el precio de cotización en un mercado, siempre y cuando éste sea activo y los precios se obtengan de forma consistente. Cuando no estén disponibles precios de cotización, el valor razonable se corresponde con el precio de la operación más reciente siempre que no haya habido un cambio significativo en las circunstancias económicas desde el momento de la transacción. En este caso, el valor razonable refleja ese cambio en las condiciones. En caso de que no exista mercado activo se aplican técnicas de valoración que son de general aceptación y que utilizan en la mayor medida posible datos observables de mercado, en particular la situación actual de tipo de interés y el riesgo de crédito del emisor. En caso de que no exista mercado activo para el instrumento de deuda, se aplican técnicas de valoración, como precios suministrados por intermediarios, emosores o difusores de información; utilización de transacciones recientes de mercado realizadas en condiciones de independencia mutua entre partes interesadas y debidamente informadas si están disponibles; valor razonable en el momento actual de otro instrumento que sea sustancialmente el mismo; y modelos de descuento de flujos y valoración de opciones en su caso.

• Valores no admitidos aún a cotización: su valor razonable se estima mediante los cambios que resulten de cotizaciones de valores similares de la misma entidad procedentes de emisiones anteriores, teniendo en cuenta las diferencias que puedan existir en sus derechos económicos.

• Valores no cotizados: su valor razonable se calcula de acuerdo a los criterios de valoración incluidos en el artículo 49 del Real Decreto 1082/2012, de 13 de julio.

• Depósitos en entidades de crédito: su valor razonable se calcula de acuerdo al precio que iguale la tasa interna de rentabilidad de la inversión a los tipos de mercado vigentes en cada momento, sin perjuicio de otras consideraciones, como por ejemplo las condiciones de cancelación anticipada o de riesgo de crédito de la entidad.

• Para las acciones o participaciones de otras instituciones de inversión colectiva, el valor razonable se calcula en función del último valor liquidativo publicado el día de la valoración.

• Las inversiones en moneda extranjera se valoran al tipo de cambio de cierre publicado por el Banco Central Europeo o por los mercados más representativos en función de la divisa.

• Instrumentos financieros derivados: se valoran por su valor razonable, que es el que resulta de aplicar el cambio oficial de cierre del día de referencia. En caso de que no exista un mercado suficientemente líquido, o se trate de instrumentos derivados no negociados en mercados regulados o sistemas multilaterales de negociación, se valorarán mediante la aplicación de métodos o modelos de valoración adecuados y reconocidos que deberán cumplir con los requisitos y condiciones específicas establecidas en la normativa de instituciones de inversión colectiva relativa a sus operaciones con instrumentos derivados.

Cancelación

Los activos financieros se dan de baja del balance del Fondo, cuando han expirado o se han cedido los derechos contractuales sobre los flujos de efectivo del activo financiero, siendo necesario que se hayan transferido de manera sustancial los riesgos y beneficios inherentes a su propiedad, o aun no existiendo transmisión ni retención sustancial de éstos, se transmita el control del activo financiero.

En todo caso se dan de baja entre otros:

- a) Los activos financieros vendidos en firme o incondicionalmente.
- b) Las ventas de activos financieros con pacto de recompra por su valor razonable en la fecha de recompra.
- c) Los activos en los que concurra un deterioro notorio e irreparable de su inversión, con cargo a la cuenta de pérdidas y ganancias.

Cuando el activo financiero se da de baja de acuerdo a las letras a) y b) anteriores, la diferencia entre la contraprestación recibida bruta de los costes de transacción atribuibles, considerando cualquier nuevo activo obtenido menos cualquier pasivo asumido, y el valor en libros del activo financiero, determina la ganancia o la pérdida surgida al dar de baja dicho activo, y formará parte del resultado del ejercicio en que esta se produce.

El Fondo no da de baja los activos financieros en las cesiones en las que retiene sustancialmente los riesgos y beneficios inherentes a su propiedad, tales como:

- a) Las ventas de activos financieros con pacto de recompra a un precio fijo o al precio de venta más un interés.
- b) Los activos financieros prestados en los que el prestatario tenga la obligación de devolver los mismos activos, otros sustancialmente iguales, u otros similares que tengan idéntico valor razonable.
- c) Los activos financieros cedidos en el marco de un acuerdo de garantía financiera, a menos que se incumplan los términos del contrato y se pierda el derecho a recuperar los activos en garantía en cuyo caso se darán de baja.

En los casos a) y b) el Fondo reconoce un pasivo por la contraprestación recibida.

En los casos b) y c) el Fondo reconoce en las "Cuentas de orden" del balance el valor razonable de los activos prestados o cedidos en garantía.

Deterioro

El Fondo efectuará diariamente las correcciones valorativas necesarias siempre que exista evidencia objetiva de que el valor del activo se ha deteriorado y se da una reducción o retraso en los flujos de efectivo estimados futuros, que pueden venir motivados por la insolencia del deudor.

Las pérdidas por deterioro se calculan teniendo en cuenta los flujos de efectivo futuros estimados, descontados al tipo de interés efectivo calculado en el momento del reconocimiento. Las correcciones valorativas por deterioro así como su reversión se reconocen como un gasto o un ingreso en la cuenta de pérdidas y ganancias.

e) Adquisición temporal de activos

La adquisición temporal de activos es una operación que, a efectos contables, se entiende que nace el día de su desembolso y vence el día en que se resuelve el citado pacto. Se entiende que vencen a la vista las adquisiciones temporales cuya recompra debe necesariamente realizarse, pero puede exigirse opcionalmente a lo largo de un periodo de tiempo.

Estas operaciones se contabilizan por el importe efectivo desembolsado en las cuentas del activo del balance. La diferencia entre este importe y el precio de retrocesión se periodifica, de acuerdo con el tipo de interés efectivo.

Las diferencias de valor razonable que surjan diariamente en la adquisición temporal de activos se imputan a la cuenta de pérdidas y ganancias, en el epígrafe "Variación de valor razonable en instrumentos financieros".

f) Contratos de futuros, operaciones de compra - venta a plazo y operaciones de permuta financiera

Las diferencias que surjan como consecuencia de los cambios en el valor razonable de estos contratos se reflejan en pérdidas y ganancias de la siguiente forma: los pagos o diferencias positivas, cobro o diferencias negativas se registran en la cuenta "Resultados por operaciones con derivados" o "Variación del valor razonable en instrumentos financieros, por operaciones con derivados"; según los cambios de valor se hayan liquidado o no, utilizando como contrapartida la cuenta "Derivados", de la cartera interior o exterior del activo o el pasivo del balance, según corresponda.

En aquellos casos en que el contrato presenta una liquidación diaria, las correspondientes diferencias se contabilizan en la cuenta "Resultados por operaciones con derivados".

g) Opciones y Warrants

Las primas por opciones y warrants comprados/ opciones emitidas o warrants vendidos se registran en la cuenta de "Derivados" del activo/pasivo del Balance, respectivamente, en la fecha de ejecución de la operación. Las diferencias que surjan como consecuencia del cambio de valor de los contratos se reflejan en la cuenta de pérdidas y ganancias, de la siguiente forma: los pagos o diferencias positivas, cobros o diferencias negativas se registran en la cuenta "Resultado de operaciones con derivados" o "Variación de valor razonable en instrumentos financieros, por operaciones con derivados"; según los cambios de valor se hayan liquidado o no, utilizando como contrapartida la cuenta "Derivados" de la cartera interior o exterior del activo o el pasivo del balance, según corresponda.

En caso de operaciones sobre valores, si la opción es ejercida, su valor se incorpora a la valoración inicial o posterior del activo subyacente adquirido o vendido, que no podría superar el valor razonable del activo subyacente. Se excluye de esta regla las operaciones que se liquidan por diferencias. En caso de adquisición, sin embargo la valoración inicial no puede superar el valor razonable del activo subyacente, registrándose la diferencia como pérdida en la cuenta de pérdidas y ganancias.

h) Moneda extranjera

La moneda funcional y de presentación del Fondo es el euro.

Se consideran como partidas monetarias del Fondo la tesorería, los valores representativos de deuda y los débitos y créditos ajenos a la cartera de instrumentos financieros.

Se consideran como partidas no monetarias aquellas no incluidas en el apartado anterior, entre ellas los instrumentos financieros derivados y los instrumentos de patrimonio.

Los saldos activos y pasivos en moneda extranjera se valoran al tipo de cambio de cierre publicado por el Banco Central Europeo o por los mercados más representativos en función de la divisa. Las diferencias que se producen respecto al cambio histórico se registran de la siguiente forma:

• Las partidas monetarias y las partidas no monetarias que formen parte de la cartera de instrumentos financieros se valoran al tipo de cambio de contado de la fecha de valoración, o en su defecto, del último día hábil anterior a esa fecha.

• En el caso de partidas monetarias que sean tesorería y débitos y créditos, las diferencias de cambio, tanto positivas como negativas, que se originen en este proceso, se reconocen en la cuenta de pérdidas y ganancias bajo el epígrafe "Diferencias de cambio".

• Para el resto de partidas monetarias y las partidas no monetarias que formen parte de la cartera de instrumentos financieros, las diferencias de cambio se tratan conjuntamente con las pérdidas y ganancias derivadas de la valoración.

• Las partidas no monetarias no recogidas anteriormente se valoran aplicando el tipo de cambio de la fecha de registro inicial.

i) Pasivos financieros

Los pasivos financieros se reconocen en el balance del Fondo cuando éste se convierte en una parte obligada del contrato o negocio jurídico conforme a las disposiciones del mismo.

Los instrumentos financieros emitidos, incurridos o asumidos por el Fondo se clasifican como pasivos financieros, en su totalidad o en una de sus partes, siempre que de acuerdo con su realidad económica supongan para el Fondo una obligación contractual, directa o indirecta, de entregar efectivo u otro activo financiero, o de intercambiar activos o pasivos financieros con terceros en condiciones potencialmente desfavorables. También se consideran pasivos financieros las solicitudes de suscripción pendientes de asignar participaciones y los saldos acreedores por equalización de comisiones.

Clasificación

Los pasivos financieros se clasifican, a efectos de su valoración, como débitos y partidas a pagar, excepto cuando se trata de instrumentos derivados, financiación por venta de valores recibidos en préstamo y pasivos surgidos por la venta en firme tanto de activos adquiridos temporalmente como de activos aportados en garantía al Fondo, que se consideran como pasivos financieros a valor razonable con cambios en la cuenta de pérdidas y ganancias.

Valoración inicial y posterior

• Débitos y partidas a pagar: se valoran inicialmente por su valor razonable que, salvo evidencia en contrario, será el precio de la transacción, que equivaldrá al valor razonable de la contraprestación recibida ajustado por los costes de transacción que le sean directamente atribuibles.

La valoración posterior se realiza a su coste amortizado. Los intereses devengados se contabilizan en la cuenta de pérdidas y ganancias aplicando el método del tipo de interés efectivo. No obstante, aquellas partidas cuyo importe se espere pagar en un plazo de tiempo inferior a un año, se pueden valorar a su valor nominal siempre y cuando el efecto de no actualizar los flujos de efectivo no sea significativo.

• Pasivos financieros a valor razonable con cambios en la cuenta de pérdidas y ganancias: La valoración inicial y posterior de los pasivos incluidos en esta categoría se realiza de acuerdo a los criterios señalados para los activos a valor razonable con cambios en la cuenta de pérdidas y ganancias (Ver apartado d) de esta Nota).

En el caso particular de financiación por venta de valores recibidos en préstamo y pasivos surgidos por venta en firme de activos adquiridos temporalmente o activos aportados en garantía, se atiende al valor razonable de los activos a recomprar para hacer frente a la devolución del préstamo o restitución de los activos adquiridos temporalmente o aportados en garantía.

Cancelación

El Fondo da de baja un pasivo financiero cuando la obligación se ha extinguido. La diferencia entre el valor en libros del pasivo financiero o de la parte del mismo que se haya dado de baja y la contraprestación pagada incluidos los costes de transacción atribuibles y en la que se recoge asimismo cualquier activo cedido diferente del efectivo o pasivo asumido, se reconoce en la cuenta de pérdidas y ganancias del ejercicio en que tenga lugar.

j) Valor liquidativo

El valor liquidativo de las participaciones en el Fondo se calcula diariamente, y es el resultado de dividir el patrimonio, determinado según las normas establecidas en la Circular 6/2008 de la Comisión Nacional del Mercado de Valores y en el artículo 78 del Real Decreto 1082/2012, entre el número de participaciones en circulación a la fecha de cálculo.

k) Suscripciones y reembolsos

Se contabilizan por el importe efectivamente suscrito o reembolsado con cargo o abono, respectivamente, al epígrafe "Participes" de pasivo del balance del Fondo.

El precio de las participaciones será el valor liquidativo correspondiente al mismo día de solicitud del interesado, determinándose de este modo tanto el número de participaciones suscritas o reembolsadas como el efectivo a reembolsar en su caso.

En el período que media entre la solicitud y la determinación efectiva del precio de las participaciones, el importe solicitado se registra en el capítulo "Deudores por suscripción de participaciones" del Activo del balance del Fondo, o en su caso en "Otros acreedores" del pasivo del balance del Fondo.

Una vez finalizado el ejercicio económico, el resultado del ejercicio del Fondo, sea beneficio o pérdida, y que no vaya a ser distribuido en dividendos en caso de beneficios, se constituirá al saldo de la cuenta "Participes" del patrimonio del Fondo.

I) Impuesto sobre beneficios

El impuesto sobre beneficios se considera en general como un gasto a reconocer en la cuenta de pérdidas y ganancias, y está constituido por el gasto o ingreso por el impuesto corriente y el gasto o ingreso por el impuesto diferido. El impuesto corriente se corresponde con la cantidad que satisface el Fondo como consecuencia de las liquidaciones fiscales del impuesto sobre beneficios una vez consideradas las deducciones, otras ventajas fiscales no utilizadas pendientes de aplicar fiscalmente y el derecho a compensar las pérdidas fiscales, y no teniendo en cuenta las retenciones y pagos a cuenta. El gasto o ingreso por impuesto diferido se corresponde con el reconocimiento y la cancelación de los pasivos y activos por impuesto diferido, que surgen de las diferencias temporarias originadas por la diferente valoración, contable y fiscal, de los elementos patrimoniales. Las diferencias temporarias impositivas (que dan lugar a mayores cantidades a pagar o menos cantidades a devolver por el impuesto en ejercicios futuros) dan lugar a pasivos por impuesto diferido, mientras que las diferencias temporarias deducibles (que dan lugar a menores cantidades a pagar o mayores cantidades a devolver por el impuesto en ejercicios futuros) y los créditos por deducciones y ventajas fiscales que quedan pendientes de aplicar fiscalmente, dan lugar a activos por impuesto diferido. La Circular 3/2008 de 11 de septiembre, en su Norma 17ª, establece que los pasivos por impuesto diferido se reconocen siempre, por el contrario, los activos por impuesto diferido sólo se reconocen en la medida en que resulte probable que el Fondo disponga de ganancias fiscales futuras que permitan la aplicación de estos activos. Los derechos a compensar en ejercicios posteriores las pérdidas fiscales no dan lugar al reconocimiento de un activo por impuesto diferido en ningún caso, y sólo se reconocen mediante la compensación del gasto por impuesto cuando el Fondo genera resultados positivos. Esta compensación, cuando aplica, se realiza diariamente y se calcula aplicando el tipo de gravamen a las pérdidas fiscales compensables. En cualquier caso las pérdidas fiscales que puedan compensarse se registran en las cuentas de orden. Asimismo y a efectos de calcular el valor liquidativo, de cada participación, se realiza diariamente la provisión para el Impuesto sobre beneficios.

4. Riesgo asociado a la operativa con instrumentos financieros

El riesgo es inherente a las actividades del Fondo pero el mismo es gestionado por la Sociedad Gestora a través de un proceso de identificación, medición y seguimiento continuo, verificando el cumplimiento de determinados límites y controles. Este proceso es crítico para la continuidad de las operaciones del Fondo. La política de inversión del Fondo, así como la descripción de los principales riesgos asociados, se describen en el folleto registrado y están a disposición del público en los registros habilitados al efecto en la CNMV.

El Fondo está expuesto al riesgo de mercado (el cual incluye los riesgos de tipo de interés, de precio y de tipo de cambio), riesgo de crédito y riesgo de liquidez derivados de la operativa con instrumentos financieros que mantiene en su cartera. En este sentido, el Real Decreto 1082/2012, de 13 de julio, establece una serie de coeficientes normativos que limitan dicha exposición y que son controlados por la Sociedad Gestora del Fondo. A continuación se indican los principales coeficientes normativos a los que está sujeto el Fondo:

- Límites a la inversión en otras Instituciones de Inversión Colectiva
- La inversión en acciones o participaciones emitidas por una única IIC, no podrá superar el 20% del patrimonio, salvo en las IIC cuya política de inversión se base en la inversión en un único Fondo. Asimismo, la inversión total en IIC de las mencionadas en el artículo 48.1.d) del Real Decreto 1082/2012, de 13 de julio, no autorizadas conforme a la Directiva 2009/65/CE, de 13 de julio, no podrá superar el 30% del patrimonio del Fondo.
- Límite general a la inversión en valores cotizados
- a) La inversión en los activos e instrumentos financieros emitidos o avalados por un mismo emisor no podrá superar el 5% del patrimonio del Fondo. Este límite quedará ampliado al 10% siempre que la inversión en los emisores en los que supera el 5% no exceda del 40% del patrimonio del Fondo.
- b) Quedará ampliado al 35% cuando se trate de inversiones en valores emitidos o avalados por un Estado miembro de la Unión Europea, una comunidad autónoma, una entidad local, un organismo internacional del que España sea miembro por cualquier otro Estado que presente una calificación de solvencia otorgada por una agencia especializada en calificación de riesgos de reconocido prestigio, no inferior a la del Reino de España. Asimismo, la entidad gestora deberá realizar un análisis exhaustivo de dicha emisión con el fin de acreditar dicha solvencia. Para poder invertir hasta el 100% de su patrimonio en dichos valores, será necesario que se diversifique, al menos, en seis emisiones diferentes y que la inversión en valores de una misma emisión no supere el 30% del activo.
- Cuando se desee superar el límite del 35%, en el folleto del Fondo deberá hacerse constar de forma bien visible esta circunstancia, y se especificarán los emisores en cuyos valores se tiene intención de invertir o se tiene invertido más del 35% del patrimonio.
- c) Quedará ampliado al 25% cuando se trate de inversiones en obligaciones emitidas por entidades de crédito que tengan su sede en un Estado Miembro de la Unión Europea, cuyo importe esté garantizado por activos que cubran suficientemente los compromisos de la emisión y que queden afectados de forma privilegiada al reembolso del principal y al pago de los intereses en el caso de situación concursal del emisor. El total de las inversiones en este tipo de obligaciones en las que se supere el límite del 5% no podrá superar el 80% del patrimonio del Fondo.
- Límite general a la inversión en derivados

La exposición total al riesgo de mercado asociada a instrumentos financieros derivados no podrá superar el patrimonio neto del Fondo. Por exposición total al riesgo se entenderá cualquier obligación actual o potencial que sea consecuencia de la utilización de instrumentos financieros derivados, o cualquier inversión que genere una exposición similar a las mismas.

Las primas pagadas por la compra de opciones, bien sean contratadas aisladamente, bien incorporadas en operaciones estructuradas, en ningún caso podrán superar el 10% del patrimonio del Fondo.

La exposición al riesgo frente a una misma contraparte asociada a los derivados OTC se limita al 5% del patrimonio con carácter general y al 10% del patrimonio si la contraparte es una entidad de crédito con ciertas limitaciones.

Las posiciones frente a un único emisor en productos derivados, activos e instrumentos financieros, obligaciones emitidas por entidades de crédito cuyo importe esté garantizado por activos que cubran suficientemente los compromisos de la emisión y queden afectados de forma privilegiada al reembolso del principal e intereses y depósitos que el Fondo tenga en dicha entidad no podrán superar el 35% del patrimonio del Fondo.

Las posiciones frente a un único emisor en productos derivados, activos e instrumentos financieros y depósitos que el Fondo tenga en dicha entidad no podrán superar el 20% del patrimonio del Fondo.

A estos efectos, las entidades pertenecientes a un mismo grupo económico se consideran un único emisor.

• Límites a la inversión en valores no cotizados

Los valores susceptibles de ser adquiridos no podrán presentar ninguna limitación a su libre transmisión. Queda prohibida la inversión del Fondo en valores no cotizados emitidos por entidades pertenecientes a su grupo o al grupo de su Sociedad Gestora. Asimismo, no podrá tener invertido más del 2% de su patrimonio en valores emitidos o avalados por una misma entidad. Igualmente, no podrá tener más del 4% de su patrimonio invertido en valores emitidos o avalados a entidades pertenecientes a un mismo grupo.

• Coeficiente de libre disposición del 10%

Se autoriza la inversión, con un límite máximo conjunto del 10% del patrimonio, en:

Acciones y activos de renta fija admitidos a negociación en cualquier mercado o sistema de negociación que no tenga características similares a los mercados oficiales españoles o no esté sometido a regulación o que disponga de otros mecanismos que garanticen su liquidez al menos con la misma frecuencia con la que la IIC inversora atienda los reembolsos.

Acciones y participaciones, cuando sean transmisibles, de IIC no autorizadas conforme a la Directiva 2009/65/CE domiciliadas en países no OCDE con ciertas limitaciones.

Acciones y participaciones de IIC de inversión libre y de IIC de IIC de inversión libre españolas.

Acciones y participaciones, cuando sean transmisibles, de Entidades de Capital Riesgo reguladas en la Ley 22/2014, de 12 de noviembre.

Depósitos en entidades de crédito con vencimiento superior a 12 meses con ciertas limitaciones.

• Coeficiente de liquidez

El Fondo deberá mantener un coeficiente mínimo de liquidez del 1% de su patrimonio calculado sobre el promedio mensual del Fondo.

• Obligaciones frente a terceros

El Fondo podrá endeudarse hasta el límite conjunto del 10% de su activo para resolver dificultades transitorias de tesorería, siempre que se produzca por un plazo no superior a un mes, o por adquisición de activos con pago aplazado, con las condiciones que establezca la CNMV. No se tendrán en cuenta, a estos efectos, los débitos contraídos en la compra de activos financieros en el periodo de liquidación de la operación que establezca el mercado donde se hayan contratado.

Los coeficientes legales anteriores mitigan los siguientes riesgos a los que se expone el Fondo que, en todo caso, son objeto de seguimiento específico por la Sociedad Gestora.

4.1. Política y Gestión de Riesgos

Los riesgos a los que se expone el Fondo que, en todo caso, son objeto de seguimiento específico por la Sociedad Gestora se detallan a continuación:

4.1.1. Riesgo de crédito

El riesgo de crédito representa la pérdida potencial vinculada al empeoramiento de la solvencia o a la calidad crediticia de un emisor o al incumplimiento de sus compromisos de pago. La calidad crediticia se concreta en el rating de la emisión y en el rating mínimo de la cartera.

Como análisis de la calidad crediticia de las inversiones y de la cartera en su conjunto, se elabora el rating interno de cada una de las emisiones en función de la calificación de las agencias externas. Una vez realizado dicho labor se calcula un rating medio de cartera a través de una ponderación tanto el peso del título dentro de la cartera de instrumentos tratables por riesgo de crédito como la probabilidad de default del título en función del rating.

En caso de que una emisión no tenga rating, se analiza la calificación de la compañía emisora para emisiones del mismo orden de prelación y se utiliza tal resultado como rating de la emisión en el resto de los cálculos.

Asimismo, se analizan las concentraciones de cartera por tipo de instrumento así como por los diferentes ratings que las componen. En función de estos análisis, dependiendo de la política de gestión establecida, se comprueba el cumplimiento de la misma en lo que se refiere a calidad crediticia.

4.1.2. Riesgos de contrapartida

Dentro del concepto de Riesgo de Contrapartida englobamos, de manera amplia los siguientes riesgos:

• Riesgo de contrapartida

Es el riesgo de que la contrapartida pueda incurrir en incumplimiento antes de la liquidación definitiva de los flujos de caja de una de las siguientes tipologías de operaciones: Instrumentos derivados, operaciones con liquidaciones diferidas, operaciones con compromiso de recompra, y operaciones de préstamo de valores o materias primas.

• Riesgo de depósito por operativa de depósitos interbancarios

Debido a la naturaleza de este tipo de operaciones y su uso habitual en el terreno de la gestión de activos, más dirigido a la inversión a plazos de activo monetario, puede analizarse junto con el resto de exposiciones de riesgo emisor.

• Riesgo de contado o liquidación:

Es el riesgo de incumplimiento de pagos en el momento del intercambio de activos que al contratarse tenían un valor equivalente. La operativa está vinculada con las transferencias de fondos o valores de las operaciones y los riesgos crediticios por el coste de reposición de las posiciones.

4.1.3. Riesgo de liquidez

Es la potencial incapacidad de atender las solicitudes de reembolso de participaciones realizadas por los partícipes de la IIC, y puede analizarse desde dos perspectivas:

• Desde el punto de vista del activo, es la posible pérdida derivada de la imposibilidad de deshacer las inversiones en el tiempo necesario para hacer frente a las obligaciones de la IIC o al precio al que se valoran dichas inversiones en las diferentes carteras, como consecuencia de la falta de profundidad de mercado sobre los instrumentos en particular.

• Desde el punto de vista del pasivo, es la posible contingencia derivada de solicitudes de reembolso de participaciones no previstas por la entidad gestora. Esta contingencia es analizada a través del estudio del comportamiento histórico de los inversores con el fin de estimar el máximo reembolso posible con un determinado nivel de confianza.

La sociedad gestora dispone, por tanto, de un sistema de gestión de la liquidez, así como de procedimientos para controlar los riesgos inherentes a la liquidez del Fondo, como pueden ser aquellos derivados del impacto del COVID-19 u otras crisis de relevancia para representar el impacto en el perfil de liquidez del Fondo.

Los instrumentos y contratos en los que se invierten las carteras deberán tener un perfil de liquidez que se corresponda con el definido para el producto.

4.1.4. Riesgo de mercado

Es la posible pérdida que asume una cartera como consecuencia de una disminución en su valoración debido a cambios o movimientos adversos en los datos de mercado que afecten a los fondos según su inversión. Se pueden identificar algunos de los principales tipos de riesgo de mercado a los que se puede enfrentar una cartera o inversión:

• Riesgo de Equity: Probabilidad de incurrir en una pérdida debido a la incertidumbre generada por la volatilidad en los precios especialmente en acciones. Este riesgo puede ser subdividido a su vez en riesgo específico, diversificable o no sistemático y riesgo sistemático o no diversificable.

• Riesgo de Tipos de Interés: Probabilidad de incurrir en una pérdida debido a movimientos adversos en las curvas de tipos de interés que afectan la valoración de activos de renta fija que se tengan en cartera. El impacto de estos movimientos será dependiente tanto del sentido del movimiento como del posicionamiento en duración que el gestor tenga en su cartera.

• Riesgo de Tipo de Cambio: Probabilidad de incurrir en una pérdida debido a movimientos adversos en los tipos de cambio en caso de tener inversiones en divisa diferente a la denominación del fondo.

• Riesgo de Correlaciones: Probabilidad de incurrir en una pérdida debido a modificaciones en las correlaciones entre los activos de cartera. De cara a diversificar el riesgo es necesario considerar la correlación que existe entre los diferentes activos, si esta estructura de correlaciones se ve modificada puede alterar las coberturas y diversificaciones aumentando el impacto de las pérdidas. El riesgo de mercado tiene que estar identificado, medido y valorado, para su seguimiento y gestión. Los controles y métricas aplicables a cada cartera de BBVA AM atenderán a la naturaleza y perfil de riesgo de la misma.

La sociedad gestora cuenta con sistemas de gestión del riesgo para determinar, medir, gestionar y controlar todos los riesgos inherentes a la política de inversión del Fondo incluidos, en aquellos de aplicación, los derivados del impacto del COVID-19, así como para determinar la adecuación del perfil de riesgo a la política y estrategia de inversión.

Los riesgos inherentes a las inversiones mantenidas por las IIC se encuentran descritos en el folleto.

4.1.5. Riesgos ASG

Los riesgos ASG (ESG por sus siglas en inglés), incluye los riesgos de tipo Ambiental, Social y de Gobierno Corporativo, a los cuales se pueden ver expuestas las IIC gestionadas por BBVA AM.

En base a la normativa, BBVA AM ha desarrollado una Política ASG que describe la forma en la cual se integran las variables ASG en el proceso inversor y el control de las mismas.

4.1.6. Riesgo de carácter operativo

Entre los riesgos de carácter operativo, se pueden identificar los siguientes riesgos:

• Riesgo de cumplimiento normativo: es el riesgo de sanciones legales o normativas, pérdida financiera material, o pérdida de reputación como resultado de incumplir las leyes, regulaciones, normas, estándares de auto-regulación de la entidad y códigos de conducta aplicables a las actividades de la misma.

• Riesgo operacional: definido como aquel que pueda provocar pérdidas como resultado de errores humanos, procesos internos inadecuados o defectuosos, fallos en los sistemas y como consecuencia de acontecimientos externos.

La Sociedad Gestora adopta sistemas de control y medición de los riesgos a los que están sometidas las inversiones. En cuanto a los riesgos operacionales y normativos resultantes de la actividad de inversión de las IIC, la Sociedad Gestora dispone de aplicaciones que controlan el cumplimiento de límites y coeficientes legales y el cumplimiento de la política de inversión, así como herramientas de gestión del riesgo operacional, donde se realiza un seguimiento activo sobre la identificación de los riesgos de los procesos que se llevan a cabo en la Unidad. La Unidad tiene establecida una metodología de Gestión de Riesgo Operacional para evaluar cuantitativamente cada uno de los riesgos afectos a la actividad.

Asimismo, la Sociedad Gestora ha puesto en práctica una serie de procedimientos y controles con el fin de racionalizar, garantizar la eficiencia, mejorar la calidad y minimizar riesgos en los procesos de inversión.

5. Deudores

El detalle de este capítulo del activo del balance al 31 de diciembre de 2022 y 2021 es como sigue:

	Euros	
	2022	2021
Deudores por dividendos pendientes de liquidar	425.330,88	172.619,39
Depósitos de garantía por operaciones de riesgo y compromiso	864.752,48	1.259.919,14
Administraciones Públicas deudoras	2.150.444,09	2.685.662,29
	3.440.527,45	4.118.200,82

6. Cartera de inversiones financieras

La composición de la cartera de inversiones financieras al 31 de diciembre de 2022 y 2021, es la siguiente:

Cartera exterior	Euros	
	2022	2021
Instrumentos de patrimonio	490.159.359,74	267.361.843,12
Instituciones de Inversión Colectiva	490.159.359,74	259.981.727,50
	-	7.380.115,62
	490.159.359,74	267.361.843,12

Al 31 de diciembre de 2022 no existen Inversiones consideradas morosas, dudosas o en litigio.

Al 31 de diciembre de 2022 y 2021 los valores del Fondo son custodiados por BANCO BILBAO VIZCAYA ARGENTARIA, S.A. (que es la Entidad depositaria legal), no encontrándose pignorados ni cedidos en garantía de otras operaciones.

En la Nota 10 se detallan al 31 de diciembre de 2022 y 2021 las posiciones mantenidas en contratos derivados.

7. Tesorería

El detalle de este capítulo del activo del balance al 31 de diciembre de 2022 y 2021 es como sigue:

	Euros	
	2022	2021
Cuenta en el Depositario (euros)	8.436.084,52	5.339.239,20
Cuenta en el Depositario (divisa)	2.618.583,00	15.550.238,72
Otras cuentas de tesorería (euros)	(44.846,24)	64.724,79
Otras cuentas de tesorería (divisa)	4.898,94	(200.513,58)
	11.014.720,22	20.753.689,13

Los saldos de las cuentas corrientes son remunerados a los tipos de interés de mercado y son de libre disposición por el Fondo.

8. Patrimonio atribuido a partícipes

Al 31 de diciembre de 2022 y 2021, el patrimonio del Fondo estaba formalizado por clases de participaciones, representadas por certificaciones sin valor nominal y que confieren a sus titulares un derecho de propiedad sobre el Fondo.

El número de participaciones no es limitado y su suscripción o reembolso dependerán de la demanda o de la oferta que de las mismas se haga. El precio de suscripción o reembolso se fija, diariamente, en función del valor liquidativo de la participación obtenido a partir del patrimonio neto del Fondo de acuerdo con lo establecido en la Circular 6/2008 de la CNMV y en el artículo 78 del Real Decreto 1082/2012 de la CNMV.

El valor liquidativo de cada participación al 31 de diciembre de 2022 y 2021 se ha obtenido de la siguiente forma:

	31 de diciembre de 2022	
	Clase A	Clase Cartera
Patrimonio atribuido a partícipes	241.419.604,17	263.016.338,07
Número de participaciones emitidas	7.711.000,43	7.618.584,86
Valor liquidativo	31,31	34,52
Número de partícipes	8.274	20.689

	31 de diciembre de 2021	
	Clase A	Clase Cartera
Patrimonio atribuido a participantes	268.766.544,34	22.987.611,12
Número de participaciones emitidas	7.705.488,34	608.424,57
Valor liquidativo	34,88	37,78
Número de participantes	7.832	1.235

Conforme a la normativa aplicable, el número mínimo de participantes de los Fondos de Inversión no debe ser inferior a 100, en cuyo caso dispondrán del plazo de un año para llevar a cabo la reconstitución permanente del número mínimo de participantes.
Al 31 de diciembre de 2022 y 2021 no existen participes que posean una participación individual significativa, superior al 20%, de acuerdo con el artículo 31 del Reglamento de Instituciones de Inversión Colectiva.

9. Acreedores y derivados

El detalle de este capítulo del pasivo del balance al 31 de diciembre de 2022 y 2021 es como sigue:

	Euros	
	2022	2021
Administraciones Públicas acreedoras (Nota 11)	-	356.870,53
Otros	119.876,27	90.347,45
	119.876,27	447.217,98
Total derivados	32.572,23	-
Total acreedores y derivados	152.448,50	447.217,98

El capítulo de Administraciones Públicas acreedoras al 31 de diciembre de 2021 recogió el impuesto sobre beneficios devengado en el ejercicio.
El capítulo de "Acreedores - Otros" recoge, principalmente, el importe de la comisión de gestión pendiente de pago al cierre del ejercicio correspondiente. Como se señala en la Nota 1, la gestión y administración del Fondo está encomendada a BBVA ASSET MANAGEMENT, S.A. SGIC. Igualmente, el Fondo periodifica diariamente una comisión de depositaría. Por estos servicios el Fondo paga las siguientes comisiones de gestión y depositaría:

	Clase A	Clase Cartera
Comisión de gestión sobre el patrimonio desde el 2 de marzo de 2022	2,25%	0,49%
Comisión de gestión sobre el patrimonio hasta el 1 de marzo de 2022	2,25%	0,70%
Comisión de depositaría	0,11%	0,05%

Estos porcentajes no superan los tipos máximos que se indican en el artículo 5 del Real Decreto 1082/2012, de 13 de julio.
El Fondo podrá soportar los gastos derivados del servicio de análisis financiero sobre inversiones incluido en el servicio de intermediación.

10. Cuentas de compromiso

El detalle al 31 de diciembre de 2022 y 2021 de las posiciones abiertas en instrumentos derivados es como sigue:

2022	Derivados	Divisa	Vencimiento	Euros
				Nominal comprometido
Compromisos por operaciones largas				
	FUTURO S&P 500 INDEX 50	USD	2023/03/17	9.993.872,78
	FUTURO S&P 500 INDEX 5	USD	2023/03/17	4.704.958,64
	FORDWARD DIVISA USD/EUR FISICA	USD	2023/03/31	9.834.997,02
	FORDWARD DIVISA USD/EUR FISICA	USD	2023/03/31	477.615,46
				25.011.443,90
2021				
2021	Derivados	Divisa	Vencimiento	Euros
				Nominal comprometido
Compromisos por operaciones largas				
	FUTURO S&P 500 INDEX 50	USD	18/03/2022	10.540.239,08
	FUTURO NASDAQ 100 STOCK INDX 20	USD	18/03/2022	9.761.693,77
Compromisos por operaciones cortas				
	FUTURO EUR-USD X-RATE 125000	USD	14/03/2022	7.874.582,75
				28.176.515,60

Los resultados obtenidos durante el ejercicio 2022 y 2021 por las operaciones con derivados se encuentran registrados en la Cuenta de Pérdidas y Ganancias adjunta en los epígrafes de "Resultados por operaciones con derivados".

11. Situación fiscal

El Fondo está acogido al régimen fiscal establecido en la Ley 27/2014, de 27 de noviembre, del Impuesto sobre Sociedades y al resto de la normativa fiscal aplicable, tributando al 1%.

De acuerdo con la legislación vigente, los impuestos no pueden considerarse definitivamente liquidados hasta que las declaraciones presentadas hayan sido inspeccionadas por las autoridades fiscales o haya transcurrido el plazo de prescripción de cuatro años. Al 31 de diciembre de 2022, el Fondo tiene abiertas a inspección por las autoridades fiscales todos los impuestos principales que le son de aplicación de los últimos 4 ejercicios. Los Administradores de la Sociedad Gestora no esperan que, en caso de inspección del Fondo, surjan pasivos adicionales de importe significativo.

No existen diferencias significativas entre el resultado contable antes de impuestos del ejercicio y la base imponible antes de compensación de bases imponibles negativas, en su caso.

Cuando se generan resultados positivos, el Fondo registra en el epígrafe "Impuesto sobre beneficios" de la cuenta de pérdidas y ganancias un gasto en concepto de impuesto sobre beneficios neto. En su caso, el efecto de la compensación de pérdidas fiscales. No se generan ingresos por impuesto sobre beneficios en el caso de que el Fondo obtenga resultados negativos.

Conforme a las declaraciones del Impuesto de Sociedades presentadas y sin tener en cuenta el cálculo estimado para 2022, el Fondo no dispone de bases imponibles negativas a compensar contra eventuales beneficios fiscales futuros.

12. Operaciones con partes vinculadas

La Sociedad Gestora realiza por cuenta del Fondo operaciones vinculadas de las previstas en el artículo 67 de la Ley 35/2003 y sucesivas modificaciones y los artículos 144 y 145 del Real Decreto 1082/2012. Para ello, la Sociedad Gestora ha adoptado procedimientos para evitar conflictos de interés y asegurarse de que las operaciones vinculadas se realizan en interés exclusivo del Fondo y a precios de mercado. Los informes periódicos incluyen, según lo establecido en la Circular 4/2008 de la C.N.M.V., y sucesivas modificaciones, información sobre las operaciones vinculadas realizadas. Asimismo, incluyen las posibles operaciones vinculadas a la Sociedad Gestora, indicando la naturaleza, riesgos y funciones asumidas en dichas operaciones.

Respecto a la operativa que realiza con el Depositario, en la Nota de "Tesorería" se indican las cuentas que mantiene el Fondo con el Depositario.

13. Información sobre medio ambiente y derechos de emisión de gases de efecto invernadero

Los Administradores de la Sociedad Gestora del Fondo consideran mínimos, y en todo caso adecuadamente cubiertos los riesgos medioambientales que se pudieran derivar de su actividad, y estiman que no surgirán pasivos adicionales relacionados con dichos riesgos. El Fondo no ha incurrido en gastos ni recibido subvenciones relacionadas con dichos riesgos, durante los ejercicios terminados a 31 de diciembre de 2022 y 2021.
Asimismo durante los ejercicios 2022 y 2021, el Fondo no ha tenido derechos de emisión de gases de efecto invernadero.

14. Otra información

- Honorarios de Auditoría
Los honorarios de auditoría correspondientes al ejercicio anual terminado el 31 de diciembre de 2022 y 2021 han ascendido a 2 miles de euros, en ambos ejercicios, con independencia del momento de su facturación. Asimismo, durante los ejercicios 2022 y 2021 no se ha prestado ningún otro servicio por la sociedad auditora ni por otras sociedades vinculadas a ella.
- Información sobre el periodo medio de pago a proveedores. Disposición adicional tercera. «Deber de información de la Ley 15/2010, de 5 de julio.
Al 31 de diciembre de 2022 y 2021, el Fondo no tenía ningún importe significativo pendiente de pago a proveedores en operaciones comerciales. Asimismo, durante los ejercicios 2022 y 2021, el Fondo no ha realizado pagos significativos a proveedores en operaciones comerciales. En opinión de los Administradores de la Sociedad Gestora, tanto los importes pendientes de pago a proveedores en operaciones comerciales al 31 de diciembre de 2022 y 2021, como los pagos realizados a dichos proveedores durante el ejercicio 2022 y 2021, cumplen o han cumplido con los límites legales de aplazamiento.

15. Hechos posteriores

Desde el cierre del ejercicio hasta la formulación por el Consejo de Administración de la Sociedad Gestora de estas Cuentas Anuales, no se ha producido ningún hecho significativo no descrito en las notas anteriores.

Informe de Gestión Correspondiente al ejercicio anual terminado el 31 de diciembre de 2022

VISIÓN DE LA GESTORA SOBRE LA SITUACIÓN DE LOS MERCADOS

Las bolsas, presionadas por el endurecimiento de las condiciones financieras y los riesgos geopolíticos, comenzaban a retroceder ya en los primeros meses del año, viéndose más afectadas inicialmente las que tenían valoraciones más exigentes (EE.UU. y tecnología) y posteriormente las plazas más cercanas al conflicto bélico y con mayor dependencia energética. Aunque ha habido rebotes técnicos en momentos puntuales, el tono agresivo de los bancos centrales para hacer frente a la inflación, aun a costa de dañar el crecimiento, y el fuerte repunte de las rentabilidades de la deuda gubernamental, han continuado presionando a las bolsas a lo largo de todo el año, alcanzándose nuevos mínimos anuales sucesivos a mediados de marzo, junio, y, finalmente, en octubre. En el peor momento (12-oct) el MSCI World llegaba a retroceder un 27,1% (S&P500 -24,9% y Stovx600 -20,9%), y la gran mayoría de mercados se encontraban en bear-market. Finalmente, en el año el índice mundial retrocedió un -19,8% (S&P500 -19,4%, Stovx600 -12,9%, Topix -5,1%). Aunque en el año en moneda local los agregados de desarrollados y emergentes retroceden ambos en torno al -18%, en dólares los segundos se han visto más afectados, por la debilidad de sus divisas. En emergentes Latam (apoyada por su mayor exposición a materias primas y la subida de Brasil y Chile) ha quedado claramente por delante de Asia (presionada por China, Corea, Tailand y Hong Kong), y Europa Emergente se sitúa a la cola.
Por factores, lo más resaltable en el año es el mejor comportamiento relativo de las compañías de valor vs crecimiento, elevado dividendo y mínima volatilidad, y el peor de calidad. Sectorialmente, destaca la subida de energía (único sector en positivo en el año), y el mejor comportamiento relativo de defensivos (utilidades, farmacéuticas y consumo estable) y financieras (especialmente en Europa) al estar apoyados por la subida de la rentabilidad de los bonos gubernamentales. Este último factor ha lastreado claramente al sector inmobiliario (especialmente al europeo). Finalmente, cabe destacar el fuerte retroceso de tecnología y servicios de comunicación, especialmente en EE.UU. (Nasdaq100 -33%, SOW -35,8%, FAANG -40%).

PECTIVAS DE MERCADO Y ACTUACIÓN PREVISIBLE DEL FONDO

El tercer trimestre estuvo caracterizado por fuertes caídas en los activos de riesgo, lastreados por la contundente respuesta de los bancos centrales para contener la inflación, y la consiguiente moderación de las expectativas de crecimiento. Sin embargo, durante los meses de octubre y noviembre hemos visto a los mercados de renta variable beneficiarse de esta calma por estar descontados las subidas de tipos por parte de los bancos centrales. Lo cual permitiría beneficiarse de un repunte en los índices dentro de un ciclo bajista. Esto duró poco, ya que en diciembre volvimos a ver a todos los índices retroceder por miedo a repuntes de inflación y por consiguiente nuevos temores a subidas de tipos e incluso riesgo de recesión. En el cómputo global el cuarto trimestre de 2022 finaliza con subidas en moneda local de los principales índices de renta variable.

En cuanto a crecimiento global se refiere, las últimas estimaciones para 2022 (3,2%) se han mantenido estables a lo largo del segundo semestre del año, reflejando la resiliencia de la economía mundial ante el tensionamiento de las condiciones financieras y la pérdida de poder adquisitivo debido a las altas tasas de inflación.

En EE.UU. las expectativas de crecimiento del PIB de 2022 se sitúan cerca del 2%, mientras que la inflación subyacente ha corregido hasta tasas del orden del 6% (como consecuencia principalmente de la caída de las materias primas y la normalización de las cadenas de suministro). En este contexto, la Fed ha continuado subiendo los tipos de interés, sorprendiendo al mercado con unas previsiones para 2023 en el 5,1% (descartando así cualquier bajada de tipos en el corto plazo). En la eurozona, el PIB podría cerrar 2022 con tasas del 3,3% (muy por encima de lo esperado a comienzos de año), con el PIB de España creciendo ligeramente por encima del 5% (recuperando prácticamente el nivel prepandemia gracias a la revisión estadística del segundo trimestre). Por el lado de los precios, la inflación subyacente en la eurozona ha aumentado de forma abrupta hasta situarse en el 5,0% en noviembre (máximo histórico). Lo que ha llevado al BCE a acometer una serie de subidas de tipos mucho más agresiva de la que el mercado había estimado inicialmente. En China, el PIB de 2022 podría registrar un bajo crecimiento del 2,9%, lastreado por la política de covid cero.

Pesa a los difíciles comparables vs 2021, el crecimiento de beneficios este año ha logrado situarse en terreno positivo en EE.UU., aunque por debajo de la media de los últimos 10 años, con la mayor parte del mismo en el primer semestre, y Europa ha conseguido cifras significativamente elevadas tanto en beneficios como en ventas. Las expectativas de beneficios tocaron máximos en junio en EE.UU. y en octubre en Europa, y han retrocedido hasta los niveles actuales de 7,7% en EE.UU. y 18,9% en Europa para 2022, 3,4% y 1,6% de cara a 2023, y 10,2% y 6,5% para 2024, y en ventas 11,6% y 15,1% en 2022, 2,5% y 1,6% en 2023, y 4,2% y 2,2% de cara a 2024, respectivamente.

Por otro lado, habrá que estar atentos a la inflación y a las publicaciones de resultados de las compañías en referencia al cuarto trimestre de 2022 y las estimaciones para 2023 con el riesgo de recesión en el horizonte. En cuanto a China las recientes publicaciones de recuperación del país y la moderación en referencia a la política covid cero habrá que ver el grado en que se aplique y las consecuencias que pueda tener tanto a nivel socio sanitario y económico.

POLÍTICA DE REMUNERACIÓN

BBVA ASSET MANAGEMENT S.A. SGIC (en adelante BBVA AM) dispone de una política de remuneración de aplicación a todos sus empleados, compatible con el perfil de riesgo, la propensión al riesgo y la estrategia de BBVA AM y de las IIC y carteras que gestiona, su normativa y documentación legal. Se ha diseñado de forma que contribuya a prevenir una excesiva asunción de riesgos y a una mayor eficiencia de su actividad, y es coherente con las medidas y procedimientos para evitar conflictos de interés. Asimismo, se encuentra alineada con los principios de la política de remuneración del Grupo BBVA, es coherente con la situación financiera de la Sociedad y tiene en consideración la integración por BBVA AM de los riesgos de sostenibilidad.

La remuneración consta de dos componentes principales: una parte fija, suficientemente elevada respecto de la total, en base al nivel de responsabilidad, funciones desarrolladas y trayectoria profesional de cada empleado, que incluye cualquier otro beneficio o complemento que, con carácter general, se aplique a un mismo colectivo de empleados y que no giren sobre parámetros variables o supeditados al nivel de desempeño, como pueden ser aportaciones a sistemas de previsión social y otros beneficios sociales, y una parte variable de incentivar, totalmente flexible, ligada a la consecución de objetivos previamente establecidos y a una gestión prudente de los riesgos.

El modelo de incentivar variable refleja el desempeño medido a través del cumplimiento de unos objetivos alineados con el riesgo incurrido y será calculado sobre la base de una combinación de indicadores de Grupo, área e individuales, con diferentes ponderaciones, financieros y no financieros, con mayor peso de estos últimos, que contemplan aspectos funcionales y de gestión de riesgos. Cada función dentro de la organización tiene asignada una ponderación o slotting que determina en qué medida la retribución variable está ligada al desempeño del Grupo, del área o del individuo. No se contempla retribución vinculada a la comisión de gestión variable de las IIC gestionadas, comisión que no es de aplicación a esta IIC.

La incentivar variable de los miembros del colectivo identificado, que son aquellos empleados cuya actividad puede tener una incidencia significativa sobre el perfil de riesgo de las IIC y carteras, entre los que se incluyen las funciones de control, está sujeta a determinadas reglas de concesión, consolidación y pago, las cuales incluyen la aplicación de indicadores plurianuales para el cálculo del componente variable que favorecen la alineación de la remuneración con los intereses a largo plazo tanto de la Sociedad como de las carteras gestionadas.

Se distinguen 3 grupos de actividad distintos a la hora de asignar dichos indicadores: miembros pertenecientes al área de Inversiones, cuya incentivar está relacionada en mayor medida con el resultado de la gestión de las IIC y carteras, mediante ratios que permiten ponderar la rentabilidad por riesgo; miembros pertenecientes a áreas de Control, cuyos indicadores están mayoritariamente vinculados al desarrollo de sus funciones; y miembros responsables de otras funciones con indicadores más vinculados a los resultados y eficiencia de la Sociedad.

Adicionalmente, las reglas de concesión, consolidación y pago de los miembros del colectivo identificado incluyen la posible entrega de instrumentos por el 50% del total del componente variable que, en su caso, estarían sujetos a un periodo de retención de 1 año desde su entrega. Asimismo, establecen la posibilidad de diferir el pago del 40% del total por un periodo de 3 años, ajustándose al final de dicho periodo en base a los mencionados indicadores plurianuales previamente definidos por el Consejo de Administración, que pueden llegar a reducir dicha parte diferida en su totalidad pero que no servirán en ningún caso para incrementarla. Durante la totalidad del periodo de diferimiento y retención, la totalidad de la remuneración variable estará sometida a cláusulas de reducción (malus) y recuperación (clawback), ligadas a un determinado desempeño financiero de BBVA AM en su conjunto o de una división o área concreta, o de las exposiciones generadas por un miembro del Colectivo Identificado de BBVA AM, cuando dicho desempeño deficiente derive de cualquiera de las circunstancias recogidas en la política de remuneraciones.

El Comité de Remuneraciones de BBVA AM ha revisado la adecuación del texto actual de la política a los objetivos perseguidos y ha acordado adaptarla a la nueva Política General de Remuneraciones del Grupo BBVA, transponiendo aquellos aspectos compatibles con la política de BBVA AM y su finalidad.

La cuantía total de la remuneración abonada por BBVA AM a su personal y consejeros, durante el ejercicio 2022, ha sido la siguiente: remuneración fija: 12.339.300 euros; remuneración variable: 6.771.199 euros; y el número de beneficiarios han sido 215, de los cuales 202 han recibido remuneración variable. Adicionalmente, la remuneración agregada de los 3 altos cargos y otros 15 miembros del colectivo identificado, cuya actividad haya tenido una incidencia material en el perfil de riesgo de la SGIC y las IIC gestionadas (entendidos como los miembros del consejo de administración de BBVA AM y el personal de BBVA AM que, durante 2022, hayan tenido autoridad para dirigir o controlar las actividades de la SGIC) ha sido de 797.287 euros de retribución fija y 385.594 euros de retribución variable para los primeros, y de 1.189.221 euros de retribución fija y 965.498 euros de retribución variable para el resto.

La política de remuneración de BBVA AM, disponible en www.bbvaassetmanagement.com, incluye información adicional.

INVESTIGACIÓN, DESARROLLO Y MEDIO AMBIENTE

El Fondo no ha desarrollado ninguna actividad en materia de investigación y desarrollo durante el ejercicio 2022.

Adicionalmente, dada la actividad a la que se dedica el Fondo, el mismo no tiene responsabilidades, gastos, activos, provisiones o contingencias de naturaleza medioambiental que pudieran ser significativas en relación con el patrimonio, la situación financiera y los resultados de la misma. Por este motivo no se incluyen desgloses específicos en la memoria de las cuentas anuales respecto a la información de cuestiones medioambientales.

USO DE INSTRUMENTOS FINANCIEROS POR LA IIC

Dada su actividad, el uso de instrumentos financieros por el Fondo está destinado a la consecución de su objeto social, ajustando sus objetivos y política de gestión de los riesgos de precio, crédito, liquidez y riesgo de flujos de caja de acuerdo a los límites y coeficientes establecidos por la normativa vigente (Ley 35/2003, Real Decreto 1082/2012 y Circulares correspondientes emitidas por la Comisión Nacional del Mercado de Valores) así como a la política de inversión establecida en su folleto.

ACONTECIMIENTOS IMPORTANTES OCURRIDOS DESPUÉS DEL CIERRE DEL EJERCICIO 2022

Nada que reseñar distinto de lo comentado en esta Memoria.

Opinión del auditor



Ernst & Young, S.L.
C/ Raimundo Fernández Villaverde, 65
28003 Madrid

Tel.: 902 365 456
Fax.: 915 727 300
ey.com

INFORME DE AUDITORÍA DE CUENTAS ANUALES EMITIDO POR UN AUDITOR INDEPENDIENTE

Al Consejo de Administración de BBVA Asset Management, S.A., S.G.I.I.C., Sociedad Gestora de BBVA USA DESARROLLO ISR, FONDO DE INVERSIÓN

Informe sobre las cuentas anuales

Opinión

Hemos auditado las cuentas anuales de BBVA USA DESARROLLO ISR, FONDO DE INVERSIÓN (el Fondo), que comprenden el balance a 31 de diciembre de 2022, la cuenta de pérdidas y ganancias, el estado de cambios en el patrimonio neto y la memoria correspondientes al ejercicio anual terminado en dicha fecha.

En nuestra opinión, las cuentas anuales adjuntas expresan, en todos los aspectos significativos, la imagen fiel del patrimonio y de la situación financiera del Fondo a 31 de diciembre de 2022, así como de sus resultados correspondientes al ejercicio anual terminado en dicha fecha, de conformidad con el marco normativo de información financiera que resulta de aplicación (que se identifica en la nota 2 de la memoria) y, en particular, con los principios y criterios contables contenidos en el mismo.

Fundamento de la opinión

Hemos llevado a cabo nuestra auditoría de conformidad con la normativa reguladora de la actividad de auditoría de cuentas vigente en España. Nuestras responsabilidades de acuerdo con dichas normas se describen más adelante en la sección *Responsabilidades del auditor en relación con la auditoría de las cuentas anuales* de nuestro informe.

Somos independientes del Fondo de conformidad con los requerimientos de ética, incluidos los de independencia, que son aplicables a nuestra auditoría de las cuentas anuales en España según lo exigido por la normativa reguladora de la actividad de auditoría de cuentas. En este sentido, no hemos prestado servicios distintos a los de la auditoría de cuentas ni han concurrido situaciones o circunstancias que, de acuerdo con lo establecido en la citada normativa reguladora, hayan afectado a la necesaria independencia de modo que se haya visto comprometida.

Consideramos que la evidencia de auditoría que hemos obtenido proporciona una base suficiente y adecuada para nuestra opinión.

Cuestiones clave de la auditoría

Las cuestiones clave de la auditoría son aquellas cuestiones que, según nuestro juicio profesional, han sido de la mayor significatividad en nuestra auditoría de las cuentas anuales del periodo actual. Estas cuestiones han sido tratadas en el contexto de nuestra auditoría de las cuentas anuales en su conjunto, y en la formación de nuestra opinión sobre éstas, y no expresamos una opinión por separado sobre esas cuestiones.

Existencia y valoración de la cartera de inversiones financieras

De acuerdo con lo descrito en la Nota 1 de la memoria adjunta el objeto social del Fondo es la captación de fondos del público para gestionarlos e invertirlos en instrumentos financieros, en los que está fundamentalmente invertido su patrimonio (ver Nota 6). Las políticas contables aplicables a la cartera de inversiones financieras se describen en la nota 3.d de la memoria adjunta.

Identificamos esta área como cuestión clave de nuestra auditoría del Fondo por la repercusión que la valoración de la cartera de inversiones financieras tiene en su patrimonio y, por tanto, en el cálculo diario del valor liquidativo del mismo.

Nuestra respuesta

Como parte de nuestra auditoría, hemos obtenido un entendimiento y evaluado los procedimientos de control interno implantados por la Sociedad Gestora del Fondo en relación con la existencia y valoración de la cartera de inversiones financieras.

Adicionalmente, hemos realizado procedimientos de auditoría sustantivos, entre los que destacan los siguientes:

- Hemos obtenido las confirmaciones de la entidad depositaria, sociedades gestoras o contrapartes, según la naturaleza del instrumento financiero, para comprobar la existencia de la totalidad de las posiciones incluidas en la cartera de inversiones financieras del Fondo al 31 de diciembre de 2022, cotejándolas con los registros del Fondo.
- Hemos comprobado la valoración de la totalidad de la cartera de inversiones financieras, mediante el cotejo de los precios utilizados por la Sociedad Gestora del Fondo y los valores contabilizados por el Fondo, con precios obtenidos de fuentes externas o con datos observables de mercado.

Otra información: Informe de gestión

La otra información comprende exclusivamente el informe de gestión del ejercicio 2022, cuya formulación es responsabilidad de los administradores de la Sociedad Gestora del Fondo y no forma parte integrante de las cuentas anuales.

Nuestra opinión de auditoría sobre las cuentas anuales no cubre el informe de gestión. Nuestra responsabilidad sobre el informe de gestión, de conformidad con lo exigido por la normativa reguladora de la actividad de auditoría de cuentas, consiste en evaluar e informar sobre la concordancia del informe de gestión con las cuentas anuales, a partir del conocimiento de la entidad obtenido en la realización de la auditoría de las citadas cuentas, así como en evaluar e informar de si el contenido y presentación del informe de gestión son conformes a la normativa que resulta de aplicación. Si, basándonos en el trabajo que hemos realizado, concluimos que existen incorrecciones materiales, estamos obligados a informar de ello.

Sobre la base del trabajo realizado, según lo descrito en el párrafo anterior, la información que contiene el informe de gestión concuerda con la de las cuentas anuales del ejercicio 2022 y su contenido y presentación son conformes a la normativa que resulta de aplicación.

Responsabilidad de los administradores de la Sociedad Gestora del Fondo en relación con las cuentas anuales

Los administradores de la Sociedad Gestora del Fondo son responsables de formular las cuentas anuales adjuntas, de forma que expresen la imagen fiel del patrimonio, de la situación financiera y de los resultados del Fondo, de conformidad con el marco normativo de información financiera aplicable a la entidad en España, que se identifica en la nota 2 de la memoria adjunta, y del control interno que consideren necesario para permitir la preparación de cuentas anuales libres de incorrección material, debida a fraude o error.

En la preparación de las cuentas anuales, los administradores de la Sociedad Gestora del Fondo son responsables de la valoración de la capacidad del Fondo para continuar como empresa en funcionamiento, revelando, según corresponda, las cuestiones relacionadas con la empresa en funcionamiento y utilizando el principio contable de empresa en funcionamiento excepto si los administradores de la Sociedad Gestora tienen intención de liquidar el Fondo o de cesar sus operaciones, o bien no exista otra alternativa realista.

El Consejo de Administración de la Sociedad Gestora del Fondo es responsable de la supervisión del proceso de elaboración y presentación de las cuentas anuales.

Responsabilidades del auditor en relación con la auditoría de las cuentas anuales

Nuestros objetivos son obtener una seguridad razonable de que las cuentas anuales en su conjunto están libres de incorrección material, debida a fraude o error, y emitir un informe de auditoría que contiene nuestra opinión.

Seguridad razonable es un alto grado de seguridad pero no garantiza que una auditoría realizada de conformidad con la normativa reguladora de la actividad de auditoría de cuentas vigente en España siempre detecte una incorrección material cuando existe. Las incorrecciones pueden deberse a fraude o error y se consideran materiales si, individualmente o de forma agregada, puede preverse razonablemente que influyan en las decisiones económicas que los usuarios toman basándose en las cuentas anuales.

Como parte de una auditoría de conformidad con la normativa reguladora de la actividad de auditoría de cuentas vigente en España, aplicamos nuestro juicio profesional y mantenemos una actitud de escepticismo profesional durante toda la auditoría. También:

- Identificamos y valoramos los riesgos de incorrección material en las cuentas anuales, debida a fraude o error, diseñamos y aplicamos procedimientos de auditoría para responder a dichos riesgos y obtenemos evidencia de auditoría suficiente y adecuada para proporcionar una base para nuestra opinión. El riesgo de no detectar una incorrección material debida a fraude es más elevado que en el caso de una incorrección material debida a error, ya que el fraude puede implicar colusión, falsificación, omisiones deliberadas, manifestaciones intencionadamente erróneas, o la elusión del control interno.
- Obtenemos conocimiento del control interno relevante para la auditoría con el fin de diseñar procedimientos de auditoría que sean adecuados en función de las circunstancias, y no con la finalidad de expresar una opinión sobre la eficacia del control interno del Fondo.
- Evaluamos si las políticas contables aplicadas son adecuadas y la razonabilidad de las estimaciones contables y la correspondiente información revelada por los administradores de la Sociedad Gestora del Fondo.
- Concluimos sobre si es adecuada la utilización, por los administradores de la Sociedad Gestora del Fondo, del principio contable de empresa en funcionamiento y, basándonos en la evidencia de auditoría obtenida, concluimos sobre si existe o no una incertidumbre material relacionada con hechos o con condiciones que pueden generar dudas significativas sobre la capacidad del Fondo para continuar como empresa en funcionamiento. Si concluimos que existe una incertidumbre material, se requiere que llamemos la atención en nuestro informe de auditoría sobre la correspondiente información revelada en las cuentas anuales o, si dichas revelaciones no son adecuadas, que expresemos una opinión modificada. Nuestras conclusiones se basan en la evidencia de auditoría obtenida hasta la fecha de nuestro informe de auditoría. Sin embargo, los hechos o condiciones futuros pueden ser la causa de que el Fondo deje de ser una empresa en funcionamiento.
- Evaluamos la presentación global, la estructura y el contenido de las cuentas anuales, incluida la información revelada, y si las cuentas anuales representan las transacciones y hechos subyacentes de un modo que logran expresar la imagen fiel.

Nos comunicamos con el Consejo de Administración de la Sociedad Gestora del Fondo en relación con, entre otras cuestiones, el alcance y el momento de realización de la auditoría planificada y los hallazgos significativos de la auditoría, así como cualquier deficiencia significativa del control interno que identifiquemos en el transcurso de la auditoría.

También proporcionamos al Consejo de Administración de la Sociedad Gestora del Fondo una declaración de que hemos cumplido los requerimientos de ética aplicables, incluidos los de independencia, y nos hemos comunicado con la misma para informar de aquellas cuestiones que razonablemente puedan suponer una amenaza para nuestra independencia y, en su caso, de las correspondientes salvaguardas.

Entre las cuestiones que han sido objeto de comunicación al Consejo de Administración de la Sociedad Gestora del Fondo, determinamos las que han sido de la mayor significatividad en la auditoría de las cuentas anuales del periodo actual y que son, en consecuencia, las cuestiones clave de la auditoría.

Describimos esas cuestiones en nuestro informe de auditoría salvo que las disposiciones legales o reglamentarias prohíban revelar públicamente la cuestión.

Informe sobre otros requerimientos legales y reglamentarios

Informe adicional para la comisión de auditoría

La opinión expresada en este informe es coherente con lo manifestado en nuestro informe adicional para la comisión de auditoría del Fondo de fecha 24 de abril de 2023.

Periodo de contratación

El Consejo de Administración de la Sociedad Gestora del Fondo celebrado el 17 de diciembre de 2020 nos nombró como auditores por un periodo de 3 años, contados a partir del ejercicio finalizado el 31 de diciembre de 2019.



ERNST & YOUNG, S.L.

2022 Núm. 01/2302491
96,00 EUR
SILLO CORPORATIVO:
Informe de auditoría de cuentas sujeto a la normativa de auditoría de cuentas española e internacional

ERNST & YOUNG, S.L.
(Inscrita en el Registro Oficial de Auditores de Cuentas con el Nº 50530)

José Carlos Hernández Barrasús

José Carlos Hernández Barrasús
(Inscrito en el Registro Oficial de Auditores de Cuentas con el Nº 17469)

24 de abril de 2023

Nombre del producto: BBVA USA DESARROLLO ISR, FI
Identificador de entidad jurídica: 95980020140005049609

Características medioambientales o sociales

Inversión sostenible significa una inversión en una actividad económica que contribuye a un objetivo medioambiental o social, siempre que la inversión no cause un perjuicio significativo a ningún objetivo medioambiental o social y que las empresas en las que se invierte sigan prácticas de buena gobernanza.

La taxonomía de la UE es un sistema de clasificación previsto en el Reglamento (UE) 2022/852 por el que se establece una lista de actividades económicas medioambientalmente sostenibles. Dicho Reglamento no incluye una lista de actividades económicas socialmente sostenibles. Las inversiones sostenibles con un objetivo medioambiental pueden ajustarse, o no, a la taxonomía.

¿Este producto financiero tiene un objetivo de inversión sostenible?

Sí

No

Realizó inversiones sostenibles con un objetivo medioambiental:

Promovió características medioambientales o sociales y, aunque no tenía como objetivo una inversión sostenible, tuvo un porcentaje del 62,10% de inversiones sostenibles.

en actividades económicas que se consideran medioambientalmente sostenibles con arreglo a la taxonomía de la UE

con un objetivo medioambiental en actividades económicas que se consideran medioambientalmente sostenibles con arreglo a la taxonomía de la UE

en actividades económicas que no se consideran medioambientalmente sostenibles con arreglo a la taxonomía de la UE

con un objetivo medioambiental en actividades económicas que no se consideran medioambientalmente sostenibles con arreglo a la taxonomía de la UE

con un objetivo social

Realizó inversiones sostenibles con un objetivo social:

Promovió características medioambientales o sociales, pero no realizó ninguna inversión sostenible



¿En qué grado se cumplieron las características medioambientales o sociales que promueve este producto financiero?

El Fondo persigue la consecución de dos objetivos:

i.- Obtener un mejor perfil sostenible que el índice de referencia (MSCI World Net Return EUR Index).

Ello ha implicado la promoción de criterios Ambientales (como, por ejemplo, adaptación o mitigación de los efectos del cambio climático, evitar la contaminación, gestión de residuos y buenas prácticas para la preservación del ecosistema), Sociales (entre otros, gestión del capital humano y responsabilidad social en la creación del producto) y de Buen Gobierno (buenas prácticas de gobierno corporativo), así como, con carácter general, de los Objetivos de Desarrollo Sostenible de Naciones Unidas (ODS). Dichos ODS buscan poner fin a la pobreza a través de mejoras en la salud, en la educación, en el crecimiento económico y la reducción de las desigualdades además de abordar el cambio climático, preservar los océanos y los bosques del planeta, como se detalla en la web de la ONU:
<https://www.un.org/sustainabledevelopment/es/objetivos-de-desarrollosostenible/>

ii.- Reducir la huella de carbono en, al menos, un 30% respecto al índice de referencia. En concreto, a dicha fecha la reducción ha sido de un 61%.

Todos los activos afectados a la promoción de las características medioambientales o sociales a través de la consecución de los dos objetivos mencionados eran inversiones calificadas como

inversiones sostenibles al amparo del artículo 2.17 del Reglamento UE 2019/2088, en concreto, el 97.2% de la cartera del Fondo ha invertido en activos que han promovido criterios ambientales, sociales y de buen gobierno. De ellos el 62.1% eran inversiones sostenibles, pero no se ha identificado que ninguna de ellas haya contribuido a objetivos medioambientales de acuerdo con la taxonomía de la UE.

Los indicadores de sostenibilidad miden cómo se alcanzan las características medioambientales o sociales que promueve el producto financiero.

● **¿Cómo se han comportado los indicadores de sostenibilidad?**

A 30 de diciembre de 2022

- Por lo que se refiere al mejor desempeño ASG del fondo frente al índice de referencia: (i) el rating ASG medio, calculado de acuerdo con la metodología de calificación de la Gestora, ha sido "B" (en un rango de "A" a "C", en que esta última es la peor) para el fondo y de "B" para el índice, y (ii) ninguno de los activos de la cartera ha tenido una contribución muy negativa a ninguno de los ODS, medido conforme con la metodología del asesor del Fondo, Robeco Institutional Asset Management, B.V. (Robeco).

- Respecto a la reducción de la huella de carbono: la medición de los niveles de uso intensivo de CO2 medio de las compañías de la cartera afectada del Fondo ha resultado ser un 61% inferior que la del índice de referencia.

- Por lo que se refiere a la monitorización de las inversiones sostenibles, dado que el fondo ha realizado inversiones directas, la Gestora ha medido el porcentaje de dichas inversiones directas con contribución positiva a alguno de los ODS, sin tener contribución negativa a ninguno de los demás ODS, de acuerdo con la metodología propia de la Gestora, ha sido de 62.1%.

● **¿...y en comparación con períodos anteriores?**

No aplica, porque éste es el primer informe que incluye este tipo de información.

● **¿Cuáles han sido los objetivos de las inversiones sostenibles que ha realizado en parte el producto financiero y de qué forma ha contribuido la inversión sostenible a dichos objetivos?**

Las inversiones sostenibles del Fondo están vinculadas con la consecución de objetivos medioambientales y/o sociales ligados a los ODS de Naciones Unidas. En estos momentos existe escasa información disponible relativa a la alineación de actividades, gastos en inversión y operativos de los diferentes emisores y compañías con respecto a la taxonomía de la UE, por lo que no podemos asegurar que las inversiones sostenibles con un objetivo medioambiental se hayan ajustado a la taxonomía de la UE. En consecuencia, se están considerando todas estas inversiones como no alineadas con la taxonomía de la UE.

El Fondo ha contribuido a estos objetivos de inversión sostenible a través de la inversión en renta variable emitida por empresas cuya contribución a al menos algunos de los ODS sea positiva o muy positiva, siendo la contribución a los otros dieciséis ODS muy positiva, positiva o neutral y sin admitir contribuciones negativas o muy negativas a ningún ODS.

Para la medición de la contribución a los ODS la Gestora ha utilizado una metodología propia, independiente de la de Robeco, por la que ha analizado si cada compañía tiene contribución muy positiva, positiva, neutral, negativa o muy negativa a cada uno de los ODS, apoyándose en datos de proveedores externos. Se ha evaluado la contribución desde el punto de vista de los productos y servicios ofrecidos por la compañía, así como la ejecución manera continua y si ha conllevado variaciones en el universo inversor del Fondo.

A 30 de diciembre de 2022 estas inversiones representaban un 97,2% del Fondo.

El fondo ha contado con una posición en derivados que no ha tenido la consideración de inversión sostenible y ha estado excluida de la estrategia ASG del Fondo, que no ha superado en ningún caso el 25% de la cartera del Fondo

Las principales incidencias adversas son las incidencias negativas más importantes de las decisiones de inversión sobre los factores de sostenibilidad relativos a asuntos medioambientales, sociales y laborales, al respeto de los derechos humanos y a cuestiones de lucha contra la corrupción y el soborno.

● **¿De qué manera las inversiones sostenibles que el producto financiero ha realizado en parte no causan un perjuicio significativo a ningún objetivo de inversión sostenible medioambiental o social?**

La Gestora ha analizado que ninguna de las inversiones sostenibles del Fondo hayan causado daño significativo a ningún objetivo de inversión sostenible. Al haber realizado inversiones sostenibles consistentes en inversión directa en renta variable se ha controlado que los emisores de los activos no hayan tenido contribución negativa o muy negativa a ninguno de los ODS, según la metodología propia de la Gestora

¿Cómo se han tenido en cuenta los indicadores de incidencias adversas sobre los factores de sostenibilidad?

La Gestora ha tenido en cuenta los indicadores de incidencias adversas sobre factores de sostenibilidad definidos en el Reglamento Delegado (UE) 2022/1288 de la forma que se describe más adelante, en el apartado "¿Cómo tiene en cuenta este producto financiero las principales incidencias adversas sobre los factores de sostenibilidad?".

Estos indicadores son, entre otros: aquellos relacionados con el cambio climático y el medioambiente, tales como las emisiones de gases de efecto invernadero, la huella de carbono, la exposición a combustibles fósiles, el impacto a la biodiversidad, etc.; o aquellos que versan sobre asuntos sociales y laborales, el respeto de los derechos humanos y la lucha contra la corrupción y el soborno, como pueden ser la proporción de empresas que han estado relacionadas con infracciones de los principios del Pacto Mundial de las Naciones Unidas y de las Líneas Directrices de la Organización de Cooperación y Desarrollo Económicos (OCDE) para Empresas Multinacionales o que no disponen mecanismos para el cumplimiento de dichos principios y directrices, la brecha salarial entre hombre y mujeres, la diversidad de género en los órganos de gobierno o la exposición a empresas que fabrican o venden armamento controvertido

¿Se han ajustado las inversiones sostenibles a las Líneas Directrices de la OCDE para Empresas Multinacionales y los Principios rectores de las Naciones Unidas sobre las empresas y los derechos humanos? Detalles:

Sí. En el proceso de inversión del Fondo se han aplicado los pilares de sostenibilidad de la Sociedad Gestora, entre ellos, el de exclusión. Ello ha implicado que el Fondo no haya invertido en compañías que no cumplan con las Líneas Directrices de la OCDE para Empresas Multinacionales y los Principios rectores de las Naciones Unidas sobre las Empresas y los Derechos Humanos, incluidos los principios y derechos establecidos en los ocho convenios fundamentales a que se refiere la Declaración de la Organización Internacional del Trabajo relativa a los principios y derechos fundamentales en el trabajo y la Carta Internacional de Derechos Humanos

La taxonomía de la UE establece el principio de <<no causar un perjuicio significativo>> según el cual las inversiones que se ajusten a la taxonomía no deben perjudicar significativamente los objetivos de la taxonomía de la UE, e incluye criterios específicos de la Unión.

El principio de <<no causar un perjuicio significativo>> se aplica únicamente a las inversiones subyacentes al producto financiero que tienen en cuenta los criterios de la UE para las actividades económicas medioambientalmente sostenibles. Las inversiones

subyacentes al resto del producto financiero no tienen en cuenta los criterios de la UE para las actividades económicas medioambientalmente sostenibles.

Cualquier otra inversión sostenible tampoco debe perjudicar significativamente ningún objetivo medioambiental o social.



¿Cómo tiene en cuenta este producto financiero las principales incidencias adversas sobre los factores de sostenibilidad?

La Gestora ha identificado las principales incidencias adversas de las inversiones incluidas en la cartera del Fondo según los indicadores mencionados en la pregunta anterior “¿Cómo se han tenido en cuenta los indicadores de incidencias adversas sobre los factores de sostenibilidad?” y las ha gestionado a través de diversas herramientas: la política de exclusiones (así, por ejemplo no se ha permitido la inversión en compañías relacionadas con armamento controvertido ni en aquellas que hayan incumplido el Pacto Mundial de Naciones Unidas) y marco sectorial, las actuaciones en materia climática ligadas a los compromisos de Net Zero Asset Managers y las controversias muy severas reflejadas en la política de integración de riesgos de sostenibilidad.



¿Cuáles han sido las inversiones principales de este producto financiero?

La lista incluye las inversiones que constituyen la mayor parte de las inversiones del producto financiero durante el periodo de referencia, que es 2022. Las posiciones de la tabla son a 30/12/2022

Inversiones más importantes	Sector/Tipo de activo	% de activos	País
JOHNSON & JOHNSON	Consumo no cíclico	2,04%	EEUU
ABBVIE INC	Consumo no cíclico	1,89%	EEUU
MERCK & CO. INC.	Consumo no cíclico	1,88%	EEUU
ELI LILLY & CO	Consumo no cíclico	1,83%	EEUU
ALPHABET INC-CL C	Comunicaciones	1,66%	EEUU
PFIZER INC	Consumo no cíclico	1,65%	EEUU
HOME DEPOT INC	Consumo cíclico	1,63%	EEUU
BROADCOM INC	Tecnología	1,49%	EEUU
WALMART INC	Consumo cíclico	1,31%	EEUU
COSTCO WHOLESALE CORP	Consumo cíclico	1,31%	EEUU
BRISTOL-MYERS SQUIBB CO	Consumo no cíclico	1,30%	EEUU
AMGEN INC	Consumo no cíclico	1,24%	EEUU
CIGNA CORP	Consumo no cíclico	1,24%	EEUU
CISCO SYSTEMS INC	Comunicaciones	1,23%	EEUU
ELEVANCE HEALTH INC	Consumo no cíclico	1,20%	EEUU



¿Cuál ha sido la proporción de inversiones relacionadas con la sostenibilidad?

La proporción de inversiones dedicadas a la promoción de características medioambientales y/o sociales estuvo durante todo el periodo por encima del 75% y a 30 de diciembre de 2022 era de un 97.2%. De entre estas inversiones, en esa fecha el 62.1% eran inversiones clasificadas como inversiones sostenibles al amparo del art. 2.17 del Reglamento (UE) 2019/2088; durante el periodo cubierto por este informe las inversiones sostenibles representaron siempre más del 20%.

La asignación de activos describe el porcentaje de inversiones en activos específicos.

¿Cuál ha sido la asignación de activos?

A cierre del periodo las inversiones del Fondo ajustadas a características medioambientales y/o sociales representaban un 97.2%: un 62.1% de las mismas eran inversiones sostenibles al amparo del art. 2.17 del Reglamento (UE) 2019/2088 (sin que por ahora se haya procedido a diferenciar las que son medioambientalmente sostenibles

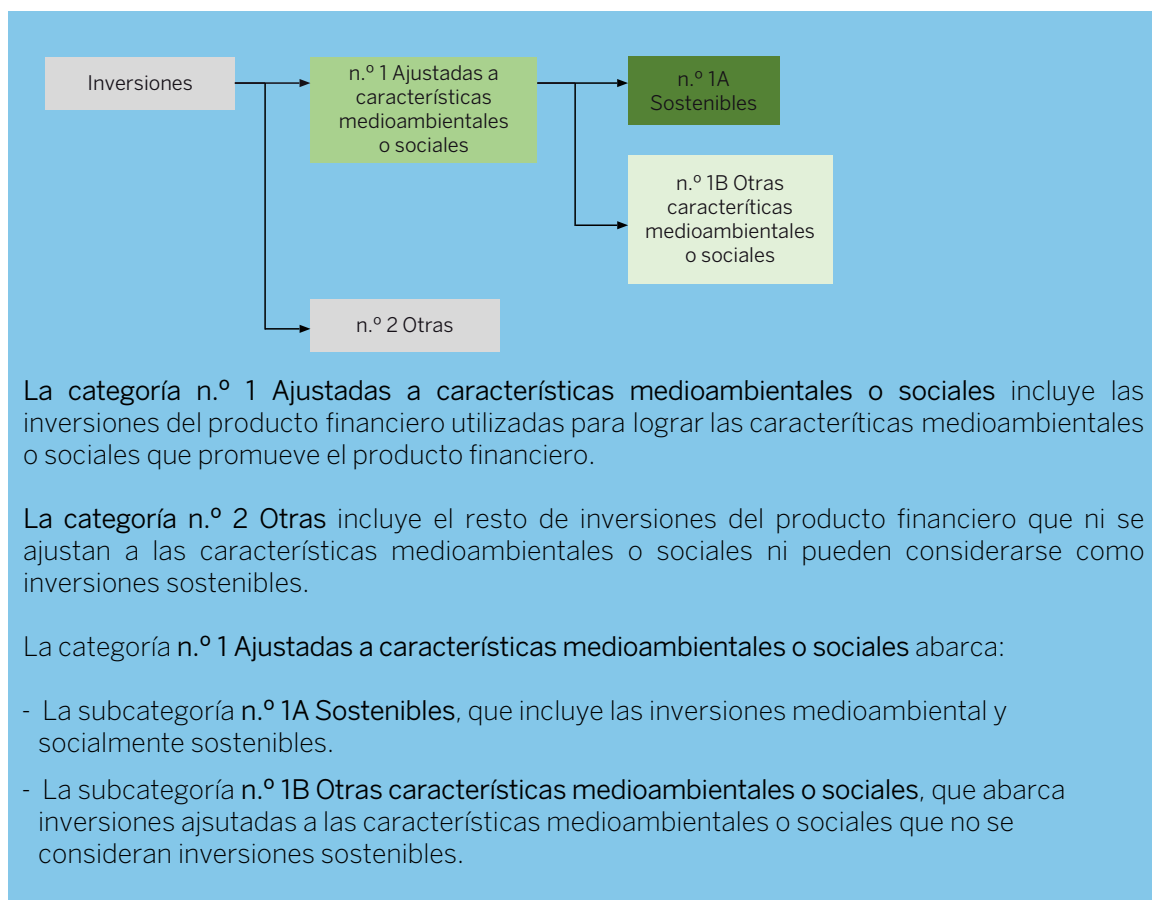
de acuerdo con la Taxonomía de la Unión Europea, las que lo son sin ajustarse a dicha taxonomía y las socialmente sostenibles) y un 35.1% eran otras con características medioambientales y/o sociales.

El resto de las inversiones, no dedicadas a la promoción de características medioambientales y/o sociales representaba un 2.8% de la cartera.

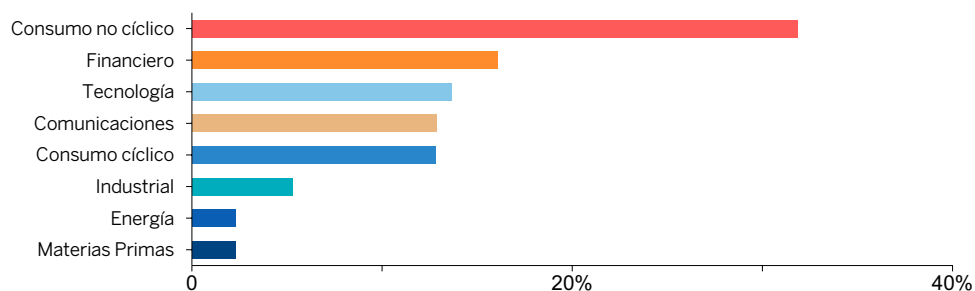
Para cumplir la taxonomía de la UE, los criterios para el **gas fósil** incluyen limitaciones de las emisiones y el paso a energías totalmente renovables o combustibles hipocarbónicos para finales de 2035. En el caso de la **energía nuclear**, los criterios incluyen normas exhaustivas de seguridad y gestión de residuos.

Las **actividades facilitadoras** permiten de forma directa que otras actividades contribuyan significativamente a un objetivo medioambiental.

Las **actividades de transición** son para las que todavía no se dispone de alternativas con bajas emisiones de carbono y que, entre otras cosas, tienen niveles de emisión de gases de efecto invernadero que se corresponden con los mejores resultados.



● ¿En qué sectores* económicos se han realizado las inversiones?



*En los casos en que se muestra la categoría "Fondos" no se dispone del sector para el periodo de referencia.



¿En qué medida se ajustaban las inversiones sostenibles con un objetivo medioambiental a la taxonomía de la UE?

No se han identificado inversiones sostenibles con un objetivo medioambiental ajustadas a la taxonomía de la UE durante el periodo

● **¿Invertió el producto financiero en actividades relacionadas con el gas fósil o la energía nuclear que cumplirían la taxonomía de la UE¹?**

Sí

En el gas fósil

En la energía nuclear

No

¹ Las actividades relacionadas con el gas fósil o la energía nuclear solo cumplirán la taxonomía de la UE cuando contribuyan a limitar el cambio climático (<<mitigación del cambio climático>>) y no perjudiquen significativamente ningún objetivo de la taxonomía de la UE (véase la nota explicativa en el margen izquierdo). Los criterios completos aplicables a las actividades económicas relacionadas con el gas fósil y la energía nuclear que cumplen la taxonomía de la UE se establecen en el Reglamento Delegado (UE) 2022/1214 de la Comisión.

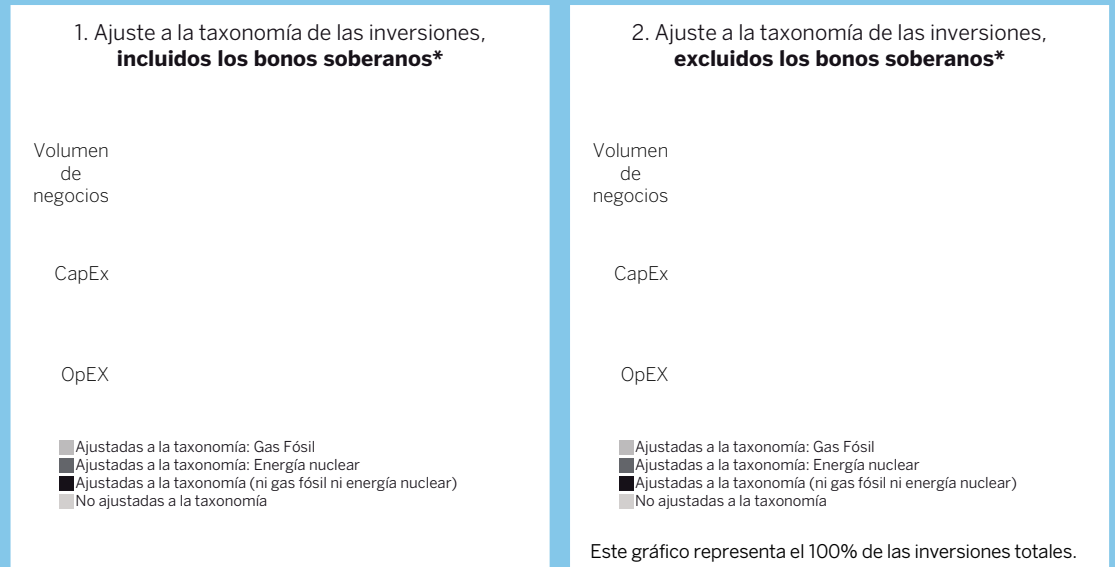
Las actividades que se ajustan a la taxonomía se expresan como un porcentaje de:

- el volumen de negocios, que refleja el porcentaje de ingresos procedentes de actividades ecológicas de las empresas en las que se invierte.

- la inversión en activo fijo (CapEx), que muestra las inversiones ecológicas realizadas por las empresas en las que se invierte, por ejemplo para la transición a una economía verde.

- los gastos de explotación (OpEx), que reflejan las actividades operativas ecológicas de las empresas en las que se invierte.

Los gráficos que figuran a continuación muestran en verde el porcentaje de inversiones que se ajustan a la taxonomía de la UE. Dado que no existe una metodología adecuada para determinar la adaptación a la taxonomía de los bonos soberanos*, el primer gráfico muestra la adaptación a la taxonomía correspondiente a todas las inversiones del producto financiero, incluidos los bonos soberanos, mientras que el segundo gráfico muestra la adaptación a la taxonomía solo en relación con las inversiones del producto financiero distintas de los bonos soberanos.



*A efectos de estos gráficos, los <<bonos soberanos>> incluyen todas las exposiciones soberanas.

● **¿Cuál ha sido la proporción de las inversiones realizadas en actividades de transición y facilitadoras?**

No aplica, porque no se han identificado inversiones sostenibles medioambientales alineadas con la taxonomía de la UE durante el periodo

● **¿Qué porcentaje de inversiones se han ajustado a la taxonomía de la UE en comparación con los periodos de referencia anteriores?**

No aplica, porque éste es el primer informe que incluye este tipo de información



¿Cuál ha sido la proporción de inversiones sostenibles con un objetivo medioambiental no ajustadas a la taxonomía de la UE?

En estos momentos existe escasa información disponible relativa a la alineación de actividades, gastos en inversión y operativos de los diferentes emisores y compañías con respecto a la taxonomía de la UE, por lo que no se ha podido identificar si las inversiones sostenibles con un objetivo medioambiental están ajustadas a la taxonomía de la UE. En consecuencia, se están considerando todas estas inversiones como no alineadas con la taxonomía de la UE



¿Cuál ha sido la proporción de inversiones socialmente sostenibles?

El conjunto de inversiones sostenibles ha sido de 62.1% de la cartera y han contribuido tanto a objetivos medioambientales como sociales.



¿Qué inversiones se han incluido en <<otras>> y cuál ha sido su propósito? ¿Ha habido garantías medioambientales o sociales mínimas?

Las inversiones del Fondo incluidas en la categoría de "Otras" (es decir, inversiones que no están ajustadas a las características medioambientales o sociales promovidas por el Fondo) han tenido como objetivo servir de cobertura o dotar de liquidez al Fondo.

Todas estas inversiones (excepto los instrumentos financieros derivados) han cumplido con los pilares sostenibles de la Gestora. En ningún caso estas inversiones (incluida la contratación de instrumentos financieros derivados) han alterado o perjudicado la consecución de las características medioambientales o sociales promovidas por el Fondo.



¿Qué medidas se han adoptado para cumplir las características medioambientales o sociales durante el periodo de referencia?

El Fondo aplica para su gestión criterios financieros y extrafinancieros, con un doble objetivo: obtener un mejor perfil sostenible que el índice de referencia y lograr una reducción de huella de carbono de, al menos, el 30% respecto al mismo.

En particular, el Fondo ha invertido en instrumentos de renta variable seleccionados mediante la aplicación de criterios financieros factoriales (valor, momentum y calidad), así como criterios extra financieros bajo los pilares sostenibles de la Gestora junto con la metodología de Robeco. En el periodo se han utilizado instrumentos derivados que no han tenido la consideración de inversión sostenible y han estado, por tanto, excluidos de la estrategia ASG del Fondo, que no han superado en ningún caso el 25% de la cartera del Fondo.

BBVA AM ha firmado, en relación con el Fondo, un acuerdo con Robeco para recibir asesoramiento sobre la selección de valores en mercados desarrollados de renta variable con un doble criterio, fundamental y sostenible.

Para la consecución de los citados objetivos, se aplican los criterios descritos a continuación:

- Para la consecución del objetivo de obtener un mejor perfil sostenible que el índice de referencia: la Gestora ha otorgado un rating extra financiero a la mayoría de los activos de renta variable. En esta clasificación se han tenido en cuenta aspectos Ambientales, Sociales y de Gobernanza (ASG) y potenciales controversias que han podido tener para asignarles una calificación. La calificación extra financiera ha podido ser A, B o C, siendo ésta última la peor. Lo que ha conllevado la no inversión en los activos calificados como C. Este proceso ha permitido detectar aquellas con características sostenibles muy bajas o con controversias muy severas, con el apoyo de los proveedores de información de la Gestora, asignándoles un rating C. La revisión de las calificaciones es continua, por lo que se ha producido algún incumplimiento

 son inversiones sostenibles con un objetivo medioambiental que **no tienen en cuenta los criterios** para las actividades económicas medioambientalmente sostenibles con arreglo al Reglamento (UE) 2020/852.

sobrevenido. En estos casos, se ha analizado individualmente cada caso para determinar si (a) procedía deshacer la posición o (b) se diseñaba un plan de acción conjunta con la compañía para mejorar el rating de sostenibilidad de la misma en un plazo máximo establecido.

Finalmente, se ha aplicado sobre los activos pre-seleccionados por la Gestora la metodología de Robeco para descartar en un segundo paso aquellas compañías con puntuaciones negativas -3 y -2, es decir, aquellas que tengan peores contribuciones a los ODS. La metodología propiedad de Robeco, asesor del Fondo, evalúa y selecciona aquellas compañías de renta variable que se alinean significativamente con los ODS. Dicha alineación se evalúa otorgando a cada compañía una calificación en función de que su contribución a los ODS sea positiva (+3, +2, +1), neutra (0) o negativa (-1, -2, -3). Esta clasificación se ha revisado de manera continua y ha conllevado variaciones en el universo inversor de la cartera.

- Como segundo objetivo del Fondo persigue lograr una reducción de huella de carbono de, al menos, el 30% respecto al índice de referencia, Robeco ha integrado, en su análisis para la construcción de la cartera del Fondo este objetivo de reducción de huella de carbono, analizando los niveles de uso intensivo de CO2 medio de las compañías que la componen. La Gestora ha contrastado, a través de la información aportada por sus proveedores de información externos, que la cartera propuesta para el Fondo ha cumplido con el objetivo planteado.

La promoción también se ha efectuado mediante la inversión en inversiones sostenibles, según los criterios detallados más arriba, en la pregunta ¿Cuáles han sido los objetivos de las inversiones sostenibles que ha realizado en parte el producto financiero y de qué forma ha contribuido la inversión sostenible a dichos objetivos?

Además, en el proceso de inversión del Fondo se han aplicado los pilares sostenibles de la Gestora (excepto a los instrumentos financieros derivados), conforme a su metodología propia, de acuerdo con lo siguiente:

- Exclusión: no se ha invertido en sectores y actividades controvertidas (armas controvertidas). Tampoco se ha invertido en compañías que no hayan cumplido con: (i) el Pacto Mundial de Naciones Unidas; (ii) las Directrices de la OCDE para Empresas Multinacionales; o (iii) los Principios Rectores de las Naciones Unidas sobre Empresas y Derechos Humanos.

- Integración: se han integrado en su proceso inversor los factores ASG, esto es, Ambientales (por ejemplo, cambio climático, contaminación, gestión de residuos y buenas prácticas para la preservación del ecosistema), Sociales (entre otros, gestión del capital humano y responsabilidad social en la creación de producto) y de Buen Gobierno (buenas prácticas de gobierno corporativo), de manera que la Gestora, ha aplicado su metodología propia y con el apoyo de sus proveedores externos de información, ha otorgado una calificación ASG a cada compañía (A, B o C, siendo esta última la peor) y no ha invertido en aquellos con la calificación más baja (C), que tengan un perfil sostenible bajo o con controversias muy severas (casos graves de blanqueo de capitales, discriminación sexual y/o racial entre empleados, vertidos contaminantes que perjudiquen el medioambiente, etc.).

- Voto/Compromiso: se han ejercido los derechos políticos en la mayoría de activos invertidos, votando a favor de aquellas estrategias y prácticas ASG para las que haya información y transparencia suficiente. Asimismo, se han establecido estrategias de diálogo activo (implicación/engagement) con aquellas compañías en las que se ha detectado alguna carencia sostenible significativa.

Respecto de las prácticas de buena gobernanza de los emisores en los que se invierte, la Gestora, aparte de aplicar el pilar de exclusión detallado más arriba, ha monitorizado que sus estructuras de gestión, relaciones con los asalariados y remuneración del personal pertinente sean sanas y cumplan las obligaciones tributarias. A este respecto se han tenido en cuenta las controversias sobrevenidas en cuestiones de gobernanza, sin que en este periodo concreto se haya detectado ninguna.

La Gestora ha monitorizado de forma mensual el grado de consecución de la estrategia de inversión y de los requisitos ASG del Fondo. Asimismo, ha analizado las posibles controversias identificadas en los activos en cartera del Fondo y ha decidido, en su caso, el plan de acción a ejecutar. En el periodo concreto se ha identificado una controversia de tipo social, que ha supuesto la venta de la posición en el fondo. Si bien a nivel Gestora se está llevando a cabo una labor de diálogo con la compañía para esclarecer la situación y conocer las actuaciones que la misma va a implementar.



¿Cómo se ha comportado este producto financiero en comparación con el índice de referencia designado?

El índice a Standard & Poors 500 Net Total Return es un índice general de mercado que se toma como referencia sólo para medir el grado de consecución de los dos objetivos del Fondo: obtener un mejor perfil sostenible que su índice de referencia y reducción de huella de carbono de, al menos, el 30% frente a dicho índice de referencia

Los índices de referencia son índices para medir si el producto financiero logra las características medioambientales o sociales que promueve.

● ¿Cómo difiere el índice de referencia de un índice general de mercado?

Standard & Poors 500 Net Total Return (SPTR500N Index) es un índice general de mercado. Está formado por las 500 compañías estadounidenses de mayor capitalización, cotizadas en mercados de EEUU. El índice incluye la rentabilidad neta por dividendos

● ¿Cómo se ha comportado este producto financiero con respecto a los indicadores de sostenibilidad para determinar la conformidad del índice de referencia con las características medioambientales o sociales que promueve?

A 30 de diciembre de 2022, el rating ASG medio, calculado de acuerdo con la metodología de calificación de la Gestora, ha sido de "B" para el fondo y de "B" para el índice. Respecto a la huella de carbono, la medición de los niveles de uso intensivo de CO2 medio de las compañías de la cartera afectada del Fondo ha resultado ser un 61% inferior que la del índice de referencia.

● ¿Cómo se ha comportado este producto financiero en comparación con el índice de referencia?

El índice a Standard & Poors 500 Net Total Return es un índice general de mercado que se toma como referencia sólo para medir el grado de consecución de los dos objetivos del Fondo: obtener un mejor perfil sostenible que su índice de referencia y reducción de huella de carbono de, al menos, el 30% frente a dicho índice de referencia

● ¿Cómo se ha comportado este producto financiero en comparación con el índice general de mercado?

Standard & Poors 500 Net Total Return (SPTR500N Index) es un índice general de mercado. Está formado por las 500 compañías estadounidenses de mayor capitalización, cotizadas en mercados de EEUU. El índice incluye la rentabilidad neta por dividendos