

CARACTERISTICA (Fuente : Grupo Amundi)

Fecha de creación del compartimento : 22/12/2009
AMF clasificación : Acciones internacionales
Índice Reference : 100% FONDS NON BENCHMARKE
Índice comparativo : 100.0% MSCI EUROPE (15)
Moneda de referencia : EUR
Asignación de los resultados :
 Part C/D : Capitalisation et/ou Distribution
Código ISIN : FR0010836163
Duración mínima de la inversión : > 5 años

Indicador de Riesgo (Fuente: Fund Admin)



Riesgo más bajo

Riesgo más alto

⚠ El indicador de riesgo presupone que usted mantendrá el producto durante > 5 años.
 El indicador resumido de riesgo es una guía del nivel de riesgo de este producto en comparación con otros productos. Muestra las probabilidades de que el producto pierda dinero debido a la evolución de los mercados o porque no podamos pagarle.

DATOS CLAVE (Fuente : Grupo Amundi)

Valor liquidativo : 2 731,95 (EUR)
Activos : 1 286,43 (millones EUR)
Últimos cupones : -

ACTORES CLAVE (Fuente : Grupo Amundi)

Sociedad gestora : CPR ASSET MANAGEMENT

FUNCIONAMIENTO (Fuente : Grupo Amundi)

Valoración : Diaria
Importe mínimo de la primera suscripción :
 1 Cientos-milésima parte(s)/acción(es)
Importe mínimo de las suscripciones posteriores :
 1 Cientos-milésima parte(s)/acción(es)
Gastos de entrada (máximo) : 5,00%
Gastos de salida : 0,00%
Gastos de gestión directos : 1,50%
Comisión de rentabilidad : Sí

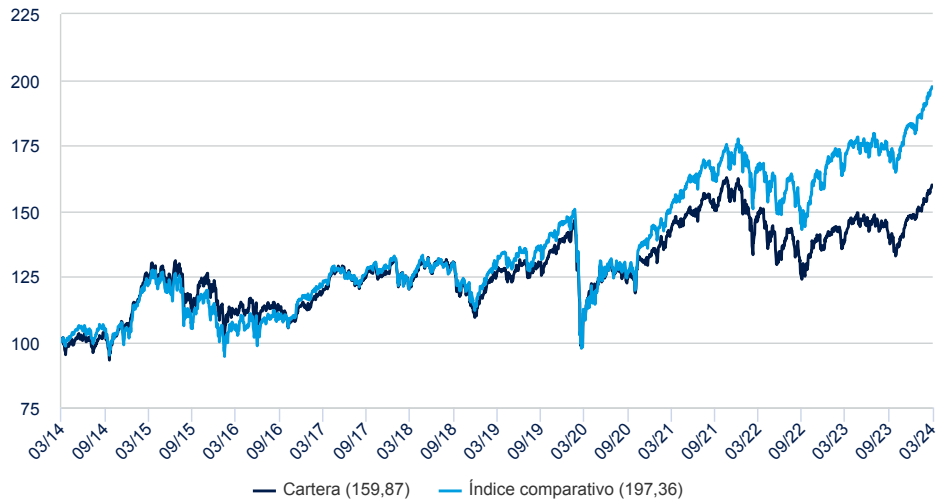
Todos los detalles están disponibles en la documentación jurídica

ESTRATEGIA DE INVERSION (Fuente : Grupo Amundi)

El objetivo de inversión del fondo es obtener una rentabilidad superior a la de las bolsas europeas a largo plazo (mínimo 5 años) aprovechando la dinámica de los valores europeos expuestos al envejecimiento de la población (fármacos, equipos médicos, ahorro...). Con fines de diversificación, el fondo también podrá invertir en valores de otras regiones geográficas, con un límite del 25% de los activos.

ANALISIS DE LA RENTABILIDAD (Fuente: Fund Admin)

VARIACION (BASE 100) (Fuente: Fund Admin)



RENTABILIDAD NETA (Fuente: Fund Admin) ¹

Desde el	1 año	3 años	3 años	Desde el
	31/03/2023	31/03/2021	29/03/2019	22/12/2009
Cartera	12,86%	3,80%	4,87%	7,29%
Índice comparativo	14,79%	9,24%	8,80%	7,79%
Índice comparativo	-1,93%	-5,44%	-3,93%	-0,50%

¹ Datos anualizados

RENTABILIDAD NETA POR AÑO NATURAL (Fuente: Fund Admin) ²

	2023	2022	2021	2020	2019
Cartera	9,76%	-15,52%	20,68%	-4,17%	23,43%
Índice comparativo	15,83%	-9,49%	25,13%	-3,32%	26,05%

² La rentabilidad pasada no es constante y no constituye un indicador fiable de la rentabilidad futura. Las inversiones son sensibles a las fluctuaciones del mercado y pueden variar al alza como a la baja.

Volatilidad (Fuente: Fund Admin)

	1 año	3 años	5 años	Desde el lanzamiento
Volatilidad de la cartera	10,07%	13,20%	17,36%	15,58%
Volatilidad - Valor del índice	10,17%	13,03%	18,52%	16,80%

La volatilidad es un indicador estadístico que mide la amplitud de las variaciones de un activo alrededor de su media. Los datos son analizados.

Antes de realizar cualquier suscripción, debe por favor dirigirse al documento de información clave para inversores.

Composición de la cartera (Fuente : Grupo Amundi)

PRINCIPALES LÍNEAS

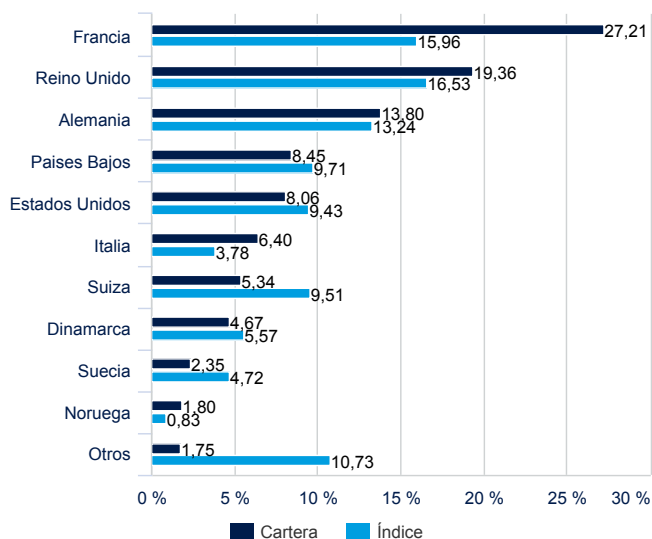
(Fuente : Grupo Amundi)

	País	Peso	Diferencia/Cartera
NOVO NORDISK A/S-B	Dinamarca	4,44%	0,66%
AXA SA	Francia	4,04%	3,42%
ALLIANZ SE-REG	Alemania	3,94%	2,87%
L OREAL	Francia	3,49%	2,46%
COMPASS GROUP PLC	Reino Unido	3,16%	2,70%
STELLANTIS MILAN	Países Bajos	3,00%	2,43%
ACCOR SA	Francia	2,91%	2,83%
ASTRAZENECA GBP	Reino Unido	2,81%	0,91%
ASR NEDERLAND NV	Países Bajos	2,30%	2,23%
NN GROUP NV	Países Bajos	2,26%	2,15%

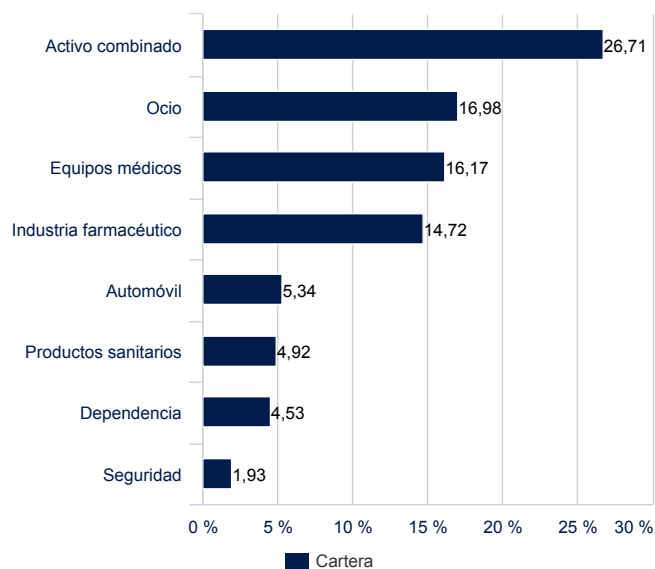
Total emisores (excl activos líquido) : 60

DESGLOSE POR REGIÓN GEOGRÁFICA

(Fuente : Grupo Amundi)



DESGLOSE POR SECTOR ECONÓMICO (Fuente : Grupo Amundi)



Los datos que figuran en esta publicación no están destinados a ser distribuidos, ni utilizados por personas o entidades en un país o una jurisdicción si su distribución o utilización incumplen lo dispuesto por la normativa, o requieren que la Sociedad Gestora se someta a las obligaciones de registro en dicho país. Esta publicación –o cada uno de sus elementos considerados como tal– no constituye una oferta de adquisición de títulos u oferta pública, un consejo de inversión ni una solicitud de inversión de CPR AM. Le recomendamos que se informe con precisión antes de tomar cualquier decisión de inversión. Todas las suscripciones deben hacerse en base al folleto vigente actualmente en el sitio web www.cpr-am.fr. Los datos que contiene este documento no tienen ningún valor contractual y no comprometen la responsabilidad de CPR AM. Estos datos se basan en fuentes que consideramos fiables, pero no garantizamos que sean exactos, completos, válidos o pertinentes y, por lo tanto, no deben considerarse como tal sea cual sea el fin. Se prohíbe terminantemente la reproducción, total o parcial, de esta publicación y su comunicación a terceros sin previa autorización.