

Robeco Global Consumer Trends DH USD

Robeco Global Consumer Trends es un fondo de gestión activa que invierte en títulos de países desarrollados y emergentes de todo el mundo. La selección de estos valores se basa en el análisis por fundamentales. El objetivo del fondo es superar el rendimiento del índice. El fondo invierte en diversas tendencias estructurales de crecimiento del consumo. La primera de ellas es la «transformación digital del consumo». La segunda es el crecimiento de la «clase media emergente». La tercera se centra en la importancia creciente de «la salud y el bienestar». Dentro de esas tendencias, los gestores del fondo tratan de seleccionar las acciones de ganadores estructurales.



Jack Neele, Richard Speetjens
Gestor del fondo desde 01-07-2007

Rentabilidad

	Fondo	Índice
1 m	6,13%	4,69%
3 m	11,98%	10,41%
Ytd	8,16%	6,03%
1 año	29,68%	24,32%
2 años	5,23%	8,76%
3 años	-1,85%	9,14%
5 años	10,27%	11,95%
Desde 03-2015	10,12%	9,77%

Anualizado (para períodos superiores a un año)

Nota: pueden surgir diferencias de rentabilidad debido a los distintos períodos de medición del fondo y del índice. Para más información, véase la última página.

Rentabilidad por año natural

	Fondo	Índice
2023	31,21%	22,68%
2022	-35,53%	-15,48%
2021	2,85%	20,91%
2020	45,72%	14,95%
2019	35,02%	27,30%
2021-2023	-4,53%	7,83%
2019-2023	11,35%	12,90%

Anualizado (años)

Índice

MSCI All Country World Index (Net Return, hedged into USD)

Datos generales

Tipo de fondo	Renta Variable
Divisa	USD
Tamaño del fondo	USD 4.586.682.139
Tamaño de la clase de acción	USD 147.829.853
Acciones rentables	624.507
Fecha de 1.ª cotización	26-03-2015
Fin del ejercicio contable	31-12
Gastos corrientes	1,71%
Valor liquidativo diario	Si
Pago de dividendo	Non
Ex ante tracking error limit	-
Management company	Robeco Institutional Asset Management B.V.

Perfil de sostenibilidad

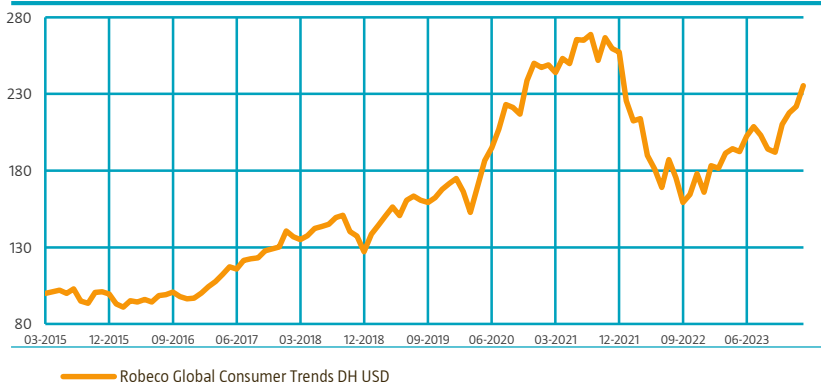
- Exclusiones
- Integración ASG
- Votación e interacción



Para más información sobre exclusiones, consúltese <https://www.robeco.com/exclusions/>

Rentabilidad

Indexed value (until 29-02-2024) - Fuente: Robeco



Rentabilidad

Según los precios de negociación, el rendimiento del fondo fue del 6,13%.

El mes pasado, la cartera superó a los mercados mundiales en más de 150 puntos básicos. Gran parte de la outperformance se debió al tema de Transformación Digital del Consumo. Nuestro tema de Clase Media Emergente realizó una pequeña aportación positiva, mientras que Salud y Bienestar fue superado por el mercado, pese a exhibir una rentabilidad absoluta positiva.

Portfolio changes

El mes pasado incorporamos dos posiciones nuevas a la cartera. Invertimos en Coloplast para ampliar nuestra exposición al sector de salud del consumidor. Coloplast es líder en cuidados de estomas, un mercado con un crecimiento orgánico sostenido próximo al 10%. Y después de mucho tiempo, volvimos a invertir en Inditex. Inditex es una empresa española minorista de ropa conocida por la marca Zara. Pese a la dura competencia del sector, creemos que la madurez relativa del comercio electrónico y el éxito de la estrategia omnicanal de la empresa indican que puede recuperar su tendencia de crecimiento a largo plazo.

Evolución del mercado

En febrero, los beneficios corporativos fueron los protagonistas. Tras romperse el pasado trimestre una racha de descensos interanuales de los beneficios, esta temporada, los inversores se centraron en qué empresas podrían mantener el impulso positivo de los beneficios. Con el ritmo de la inflación moderado, también se ha examinado con lupa el impacto en los márgenes de beneficio. Más del 90% de las empresas de EE.UU. han presentado resultados; la temporada ha sido buena, con un crecimiento medio de los beneficios en torno al 8%. Sectores como el tecnológico y el de consumo discrecional registraron el mayor aumento de beneficios, mientras que los de asistencia sanitaria y energía descendieron. En la respuesta de los mercados bursátiles a los resultados, las previsiones de beneficios siempre son cruciales. La mayoría de las empresas tienden a pecar de conservadoras cuando ofrecen previsiones para todo el año, por lo que siempre es muy interesante ver la reacción inicial del mercado. En general, estamos muy satisfechos con los resultados de las empresas de nuestra cartera.

Expectativas del gestor del fondo

Desde una perspectiva macroeconómica, ha acabado el ciclo de subidas de tipos de interés por parte de los bancos centrales y, aunque los inversores siguen esperando las primeras bajadas de tipos en el primer semestre de 2024, se han pospuesto al segundo trimestre. En vista de la incertidumbre macroeconómica y geopolítica, un estilo de inversión growth orientado a la calidad parece más apto en el clima actual. Mantenemos un enfoque equilibrado, que debería protegernos frente a las bajadas, y que proporciona también suficiente crecimiento estructural para aprovechar las subidas.

10 principales posiciones

Las cinco mayores posiciones del mes son NVIDIA, Visa, Amazon, Microsoft y Novo Nordisk.

Precio de transacción

29-02-24	USD	236,71
High Ytd (22-02-24)	USD	237,72
Cotización mínima ytd (03-01-24)	USD	214,81

Comisiones

Comisión de gestión	1,50%
Comisión de rentabilidad	Ninguno/a
Comisión de servicio	0,16%

Estado legal

Sociedad de inversión con capital variable constituida de conformidad con la legislación luxemburguesa (SICAV)
 Estructura de la emisión Capital variable
 UCITS V (instituciones de Si Si
 inversión colectiva en valores transferibles)
 Clase de acción DH USD
 El fondo es un subfondo de Robeco Capital Growth Funds, SICAV

Registros

Hong Kong, Luxemburgo, Singapur, España, Suiza

Política de divisas

El riesgo cambiario está cubierto en dólares estadounidenses.

Gestión del riesgo

La gestión del riesgo está totalmente integrada en el proceso de inversión a fin de garantizar que las posiciones siempre cumplen las pautas predefinidas.

Política de dividendo

El fondo no distribuye dividendos. Los ingresos obtenidos se retienen y, por tanto, todo su rendimiento se ve reflejado en el precio por acción.

Códigos del fondo

ISIN	LU1208677507
Bloomberg	RGCTDHU LX
Sedol	BWWZ2F5
Valoren	27593009

10 principales posiciones

Intereses

NVIDIA Corp
Visa Inc
Amazon.com Inc
Microsoft Corp
Novo Nordisk A/S
Costco Wholesale Corp
LVMH Moët Hennessy Louis Vuitton SE
Alphabet Inc (Class A)
L'Oreal SA
Airbnb Inc
Total

Sector	%
Tecnología de la Información	5,26
Finanzas	5,10
Productos de Consumo no Básico	4,78
Tecnología de la Información	4,43
Salud	4,03
Productos de Primera Necesidad	3,52
Productos de Consumo no Básico	3,39
Servicios de comunicación	3,36
Productos de Primera Necesidad	3,23
Productos de Consumo no Básico	3,20
Total	40,31

Top 10/20/30 porcentaje

TOP 10	40,31%
TOP 20	66,18%
TOP 30	84,96%

Estadísticas

	3 años	5 años
Tracking error expost (%)	9,24	8,81
Information ratio	-1,00	0,02
Sharpe Ratio	-0,14	0,52
Alpha (%)	-9,23	0,01
Beta	1,24	1,07
Desviación estándar	20,55	19,41
Máx. ganancia mensual (%)	10,73	11,09
Máx. pérdida mensual (%)	-12,22	-12,22

Las ratios anteriormente mencionadas se basan en los rendimientos antes de comisiones.

Hit ratio

	3 años	5 años
Meses de resultados superiores	15	35
% de éxito	41,7	58,3
Meses de mercado alcista	21	37
Meses de resultados superiores en periodo alcista	12	25
% de éxito en periodos alcistas	57,1	67,6
Meses de mercado bajista	15	23
Months Outperformance Bear	3	10
% de éxito en mercados bajistas	20,0	43,5

Las ratios anteriormente mencionadas se basan en los rendimientos antes de comisiones.

Distribución de activos

Asset allocation		
Equity		96,1%
Efectivo		3,9%

Distribución del sector

El fondo invierte en empresas con exposición a tendencias estructurales de crecimiento en el gasto del consumidor. Como resultado, la cartera está posicionada principalmente en los sectores de bienes de consumo discrecional, bienes de consumo básico, tecnología y servicios de comunicación. El fondo podría invertir también en sectores sin vinculación directa aparente con el consumo.

Distribución del sector		Deviation index	
Productos de Consumo no Básico	25,7%		14,6%
Productos de Primera Necesidad	21,5%		15,0%
Salud	14,8%		3,6%
Finanzas	14,8%		-1,1%
Tecnología de la Información	14,0%		-10,0%
Servicios de comunicación	6,6%		-0,9%
Materiales	2,8%		-1,3%
Bienes Inmobiliarios	0,0%		-2,2%
Servicios de Utilidad Publica	0,0%		-2,4%
Energía	0,0%		-4,4%
Industrial	0,0%		-10,7%

Distribución regional

La cartera mantiene una exposición directa a mercados emergentes y a la zona Asia-Pacífico, principalmente en Japón, China, India y Latinoamérica. Las inversiones del fondo en Europa suponen alrededor del 33% del mismo, y el resto se invierte en el mercado estadounidense.

Distribución regional		Deviation index	
América	62,7%		-4,7%
Europa	32,7%		17,2%
Asia	4,6%		-11,3%
Efectivo y otros instrumentos	0,0%		0,0%
Middle East	0,0%		-0,9%
África	0,0%		-0,3%

Distribución de divisas

La cartera no utiliza en sí misma cobertura en divisas. Esto significa que, para una clase de acciones sin cobertura, la asignación monetaria se deriva de las inversiones de la cartera. Para una clase de acciones con cobertura, la asignación monetaria refleja la cobertura en divisas.

Distribución de divisas		Deviation index	
Dólar Estadounidense	100,7%		0,8%
Euro	-0,3%		-0,3%
Corona Danesa	-0,2%		-0,2%
Yen japonés	-0,1%		-0,1%
Libra Esterlina	-0,1%		-0,1%
Dólar de Hong Kong	0,0%		-0,1%

ESG Important information

La información sobre sostenibilidad contenida en esta ficha puede ayudar a los inversores a integrar consideraciones de sostenibilidad en sus procesos. La información se ofrece solo a título ilustrativo y no se puede usar en relación con elementos vinculantes para el fondo. En una decisión de inversión, se deben tener en cuenta todas las características u objetivos del fondo, según se describen en el folleto. El folleto está disponible previa solicitud y se puede descargar gratuitamente en el sitio web de Robeco.

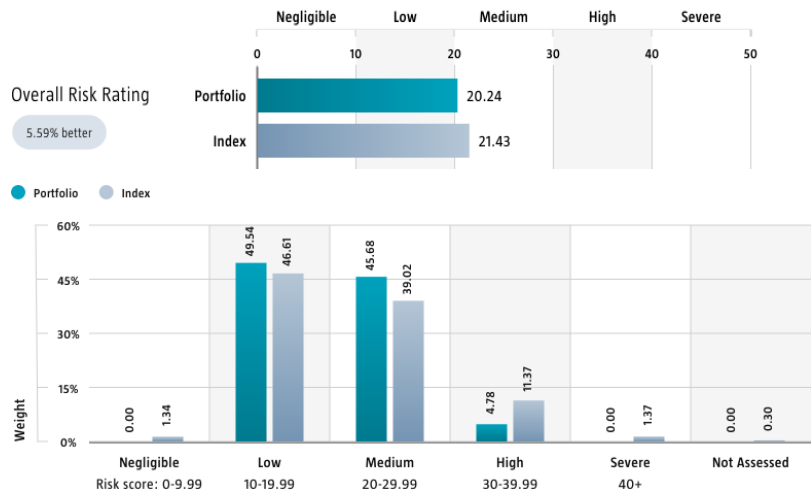
Sustentabilidad

El fondo incorpora la sostenibilidad al proceso de inversión mediante exclusiones, integración de criterios ASG, implicación y ejercicio de los derechos de voto. El fondo no invierte en emisores que incumplen normas internacionales o cuyas actividades se consideran perjudiciales para la sociedad según la política de exclusión de Robeco. Se integran factores ASG financieramente relevantes en el análisis de inversiones bottom-up para evaluar riesgos y oportunidades ASG existentes y potenciales. En la selección de valores, el fondo limita la exposición a riesgos para la sostenibilidad elevados. Además, cuando un emisor de valores sea señalado en la supervisión continua por infringir normas internacionales, el fondo iniciará un proceso de implicación con el emisor. Por último, el fondo hace uso de los derechos asociados a las acciones y aplica el voto por delegación conforme a las directrices de delegación de voto de Robeco.

Las siguientes secciones muestran las métricas ASG para este fondo, junto con una breve descripción. Para más información, consulte la información relativa a la sostenibilidad. El índice empleado para todos los gráficos de sostenibilidad se basa en MSCI All Country World Index (Net Return, hedged into USD).

Sustainalytics ESG Risk Rating

El gráfico de rating de riesgo ASG de la cartera según Sustainalytics muestra el rating de riesgo ASG de la cartera. Se calcula multiplicando el rating de riesgo ASG de Sustainalytics de cada componente de la cartera por su correspondiente peso en la cartera. El gráfico de distribución entre los niveles de riesgo ASG de Sustainalytics muestra las posiciones de la cartera repartidas entre los cinco niveles de riesgo ASG de Sustainalytics: insignificante (0-10), bajo (10-20), medio (20-30), alto (30-40) y grave (> 40), para dar una visión de conjunto de la exposición de la cartera a los distintos niveles de riesgo ASG. Las puntuaciones del índice se muestran junto a las puntuaciones de la cartera, para poner de relieve el nivel de riesgo ASG de la cartera respecto al del índice. En las cifras solo se incluyen las posiciones identificadas como empresas.



Source: Copyright ©2024 Sustainalytics. All rights reserved.

Environmental Footprint

La huella medioambiental expresa el consumo total de recursos de la cartera por millón de USD invertido. La huella de cada empresa analizada se calcula normalizando los recursos consumidos con el valor de negocio de la empresa, incluido el efectivo (EVIC). Agregamos estas cifras en el nivel de la cartera mediante una media ponderada, multiplicando la huella de cada componente de la cartera analizado por su peso respectivo. A efectos de comparación, las huellas del índice se muestran junto a las de la cartera. Los factores equivalentes que se utilizan para comparar la cartera y el índice representan medias europeas y se basan en puntuaciones elaboradas por terceros combinadas con nuestras propias estimaciones. En este sentido, las cifras mostradas son meramente indicativas y su finalidad es ilustrativa. En las cifras solo se incluyen las posiciones identificadas como empresas.

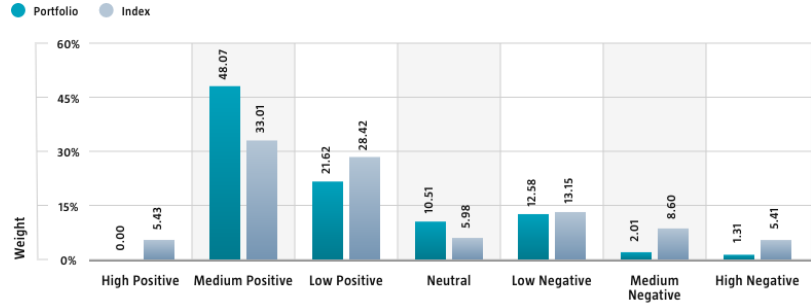


Source: Robeco data based on Trucost data. *

* Source: S&P Trucost Limited © Trucost 2024. All rights in the Trucost data and reports vest in Trucost and/or its licensors. Neither Trucost, nor its affiliates, nor its licensors accept any liability for any errors, omissions, or interruptions in the Trucost data and/or reports. No further distribution of the Data and/or Reports is permitted without Trucost's express written consent.

SDG Impact Alignment

Esta distribución entre puntuaciones ODS muestra el peso asignado en la cartera a empresas con una alineación del impacto con los Objetivos de Desarrollo Sostenible (ODS) positiva, negativa o neutra, según el marco ODS de Robeco. El marco aplica un método de tres pasos para evaluar la alineación del impacto de una empresa con los ODS relevantes y asignar una puntuación ODS total. Las puntuaciones varían de alineación del impacto positivo a negativo, con niveles de impacto alto, medio o bajo. El resultado es una escala de 7 niveles, de -3 a +3. A efectos de comparación, las cifras correspondientes al índice se proporcionan junto a las de la cartera. En las cifras solo se incluyen las posiciones identificadas como empresas.



Source: Robeco. Data derived from internal processes.

Implicación

Robeco distingue entre tres tipos de compromiso.

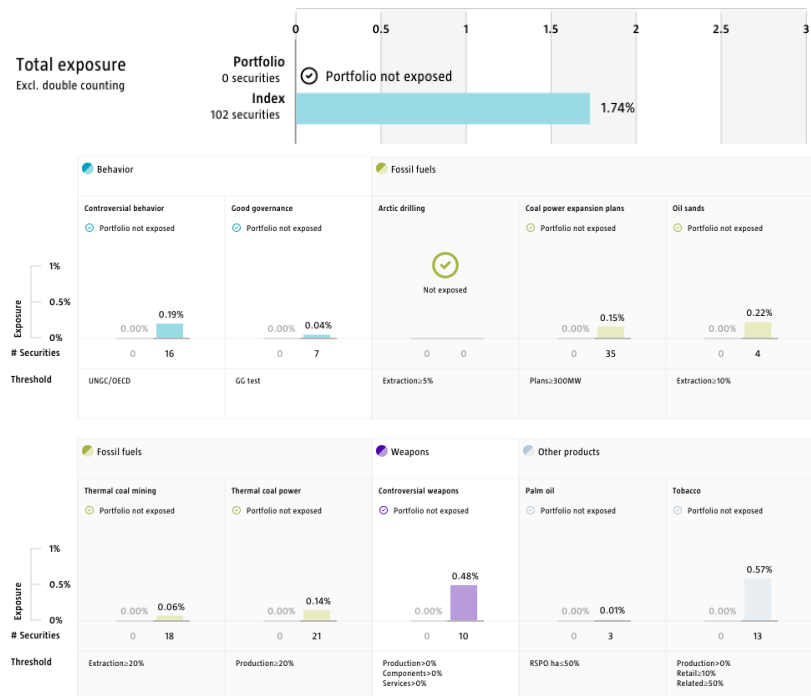
El compromiso de Valor se orienta a cuestiones a largo plazo que son financieramente relevantes o que causan impactos adversos sobre la sostenibilidad. Los temas se dividen entre Ambientales, Sociales, de Gobernanza o sobre Votación. El compromiso con los ODS aspira a promover una mejora clara y mensurable de la contribución de una empresa a los ODS. El compromiso de Mejora se activa por una conducta desaprobada y se orienta a las empresas que incumplen gravemente las normas internacionales. El informe se basa en todas las empresas de la cartera que han participado en actividades de engagement durante los últimos 12 meses. Tenga en cuenta que las empresas pueden participar en engagement en varias categorías a la vez. Aunque la exposición total de la cartera excluye la doble contabilización, puede no ser igual a la suma de las exposiciones de las categorías individuales.

	Portfolio exposure	# companies engaged with	# activities with companies engaged with
Total (* excluding double counting)	47.15%	19	74
Environmental	4.00%	2	6
Social	3.52%	2	8
Governance	12.33%	5	21
Sustainable Development Goals	32.49%	13	39
Voting Related	0.00%	0	0
Enhanced	0.00%	0	0

Source: Robeco. Data derived from internal processes.

Exclusiones

El gráfico Exclusiones muestra el grado de cumplimiento de las exclusiones aplicadas por Robeco. Las exposiciones del índice se muestran junto a las de la cartera a efectos de referencia. Salvo que se indique otra cosa, los umbrales se basan en los ingresos. Para más información sobre la política de exclusiones y el nivel de aplicación, consúltense la Política de Exclusión y la Lista de Exclusiones disponibles en Robeco.com.



Source: We use several data sources such as Sustainalytics, RSPO (Roundtable on Sustainable Palm Oil), World Bank, Freedom House, Fund for Peace and International Sanctions; further policy document available [Exclusion Policy](#)

Política de inversión

Robeco Global Consumer Trends es un fondo de gestión activa que invierte en títulos de países desarrollados y emergentes de todo el mundo. La selección de estos valores se basa en el análisis por fundamentales. El objetivo del fondo es superar el rendimiento del índice. El fondo invierte en diversas tendencias estructurales de crecimiento del consumo. La primera de ellas es la «transformación digital del consumo». La segunda es el crecimiento de la «clase media emergente». La tercera se centra en la importancia creciente de «la salud y el bienestar». Dentro de esas tendencias, los gestores del fondo tratan de seleccionar las acciones de ganadores estructurales.

El fondo fomenta criterios A y S (ambientales y sociales) en el sentido del Artículo 8 del Reglamento europeo sobre divulgación de información relativa a las inversiones sostenibles, integra riesgos de sostenibilidad en el proceso de inversión, y aplica la política de buen gobierno de Robeco. El fondo aplica indicadores de sostenibilidad, como pueden ser las exclusiones normativas, regionales y de actividad, el voto por delegación y la interacción.

Aunque podrán incluirse títulos ajenos al índice de referencia, la mayor parte de los títulos seleccionados pertenecerá al índice de referencia. Aunque la política de inversión no está limitada por un índice de referencia, el fondo podría utilizar uno a efectos comparativos. El fondo podrá apartarse significativamente de las ponderaciones por emisor, país y sector del índice de referencia. La desviación frente al índice de referencia no está sometida a restricciones. El índice de referencia es un índice ponderado del mercado exterior que no es coherente con los criterios ASG que fomenta el fondo.

CV del Gestor del fondo

Jack Neele es gestor de cartera de la estrategia Robeco Global Consumer Trends y miembro del equipo de inversión temática. Jack inició su carrera en el sector de la inversión en 1999 y, antes de entrar en Robeco, fue gestor de cartera de renta variable mundial en Fortis MeesPierson. Tiene un máster en Econometría de la Universidad Erasmo de Róterdam y es analista financiero europeo homologado. Richard Speetjens es gestor de cartera de la estrategia Robeco Global Consumer Trends y miembro del equipo de inversión temática. Gestiona la estrategia desde diciembre de 2010. Entró en Robeco en 2007, para trabajar como gestor de cartera de inversión en renta variable europea. Previamente, Richard había sido gestor de cartera de renta variable europea en Van Lanschot Asset Management y en Philips Investment Management. Richard tiene un máster en Economía de la Empresa y Finanzas de la Universidad de Maastricht y posee la acreditación de analista financiero CFA®.

Tratamiento fiscal del producto

El fondo está establecido en Luxemburgo y está sujeto a las regulaciones y leyes fiscales de Luxemburgo. El fondo no está obligado a pagar ningún impuesto sobre sociedades, ingresos, dividendos o plusvalías en Luxemburgo. El fondo está sujeto a un impuesto de suscripción anual ('taxe d'abonnement') en Luxemburgo, el cual asciende al 0,05% del valor liquidativo del fondo. Este impuesto está incluido en el valor liquidativo del fondo. El fondo puede usar en principio las redes de tratados de Luxemburgo para recuperar parcialmente cualquier retención fiscal sobre sus ingresos.

Tratamiento fiscal del inversor

Las consecuencias fiscales de la inversión en este fondo dependen de la situación personal del inversor. Para inversores privados residentes en los Países Bajos, el interés real y los ingresos sobre los dividendos o plusvalías recibidos por sus inversiones no son relevantes para fines fiscales. Cada año, los inversores pagan impuestos sobre el valor de sus activos netos a fecha 1 de enero, siempre y cuando dichos activos netos superen el capital exento de impuestos. Toda cantidad invertida en el fondo forma parte de los activos netos del inversor. Los inversores privados que residen fuera de los Países Bajos no tributarán en dicho país por sus inversiones en el fondo. Sin embargo, tales inversores podrían tributar en su país de residencia por cualquier ingreso derivado de la inversión en este fondo, de conformidad con la legislación fiscal nacional que sea de aplicación. Para las personas jurídicas o los inversores profesionales son de aplicación otras normas fiscales. Aconsejamos a los inversores que consulten con su asesor fiscal o financiero sobre las consecuencias fiscales de una inversión en este fondo en sus circunstancias específicas antes de decidir invertir en el mismo.

Imágenes de sostenibilidad

Las cifras que figuran en los gráficos de sostenibilidad se calculan para cada subfondo.

MSCI disclaimer

Fuente MSCI. MSCI no garantiza ni manifiesta de manera expresa ni implícita, ni asume responsabilidad alguna respecto a cualquiera de sus datos aquí incluidos. Los datos de MSCI no podrán ser redistribuidos ni utilizados como base para otros índices, títulos o productos financieros. MSCI no aprueba, suscribe, revisa ni elabora el presente informe. Ninguno de los datos de MSCI tienen la finalidad de asesorar en materia de inversión ni de realizar recomendación alguna (o de abstenerse de realizarla) relativa a cualquier decisión en materia de inversión, y no podrán ser considerados como tales.

Morningstar

Copyright © Morningstar Benelux. Todos los derechos reservados. La información contenida en este documento: (1) es propiedad de Morningstar y/o sus proveedores de contenidos; (2) no se puede copiar ni distribuir; y (3) no se garantiza su precisión, integridad o actualización. Ni Morningstar ni sus proveedores de contenidos serán responsables de las pérdidas o daños ocasionados por el uso de esta información. Rendimientos anteriores no son garantía de resultados futuros. Para más información sobre Morningstar, por favor consulte www.morningstar.com.

Febelfin disclaimer

La concesión de esta certificación al subfondo no significa que este satisfaga los objetivos de sostenibilidad de usted, o que la certificación cumpla con lo establecido en posibles normas nacionales o europeas futuras. La certificación obtenida es válida durante un año y es objeto de revisión anual. Puede obtenerse información adicional sobre este distintivo en www.towardssustainability.be.



Aviso Legal

El presente documento ha sido preparado minuciosamente por Robeco Institutional Asset Management B.V. (Robeco). La información de esta publicación proviene de fuentes que son consideradas fiables. Robeco no es responsable de la exactitud o de la exhaustividad de los hechos, opiniones, expectativas y resultados referidos en la misma. Aunque en la elaboración de este documento se ha extremado la precaución, no aceptamos responsabilidad alguna por los daños de ningún tipo que se deriven de una información incorrecta o incompleta. Este documento está sujeto a cambios sin previo aviso. El valor de las inversiones puede fluctuar. Rendimientos anteriores no son garantía de resultados futuros. Si la divisa en que se expresa el rendimiento pasado difiere de la divisa del país en que usted reside, tenga en cuenta que debido a las fluctuaciones en los tipos de cambio, el rendimiento mostrado podría aumentar o disminuir al convertirlo a su divisa local. Salvo que se indique otra cosa, las rentabilidades figuran i) netas de comisiones vinculadas a precios de transacción y ii) con reinversión de dividendos. Para mayor información sobre los fondos, le remitimos al folleto y al documento de datos fundamentales. Estos están disponibles en las oficinas de Robeco, o a través del sitio web www.robeco.com. Los gastos corrientes mencionados en esta publicación constituyen los costes operativos, incluida comisión de gestión, comisión de servicio, comisión de depósito, comisión del depositario y comisiones bancarias, y se corresponden con los mencionados a la fecha de cierre del último informe anual del fondo. La información recogida en este documento está destinada exclusivamente a inversores profesionales, según el concepto que se atribuye a este término en la Ley de Supervisión Financiera neerlandesa (Wet financieel toezicht), o a personas autorizadas a recibir dicha información conforme a cualquier otra legislación aplicable. Robeco Institutional Asset Management B.V. posee licencia como gestor de OICVM y FIA de la Autoridad Neerlandesa para los Mercados Financieros de Ámsterdam.