

HSBC Global Investment Funds

ECONOMIC SCALE US EQUITY

Ficha mensual 29 de febrero de 2024 | Clase de acciones AD

Objetivo de inversión

El Fondo tiene como objetivo proporcionar un crecimiento de capital e ingresos a largo plazo invirtiendo en una cartera de acciones estadounidenses.

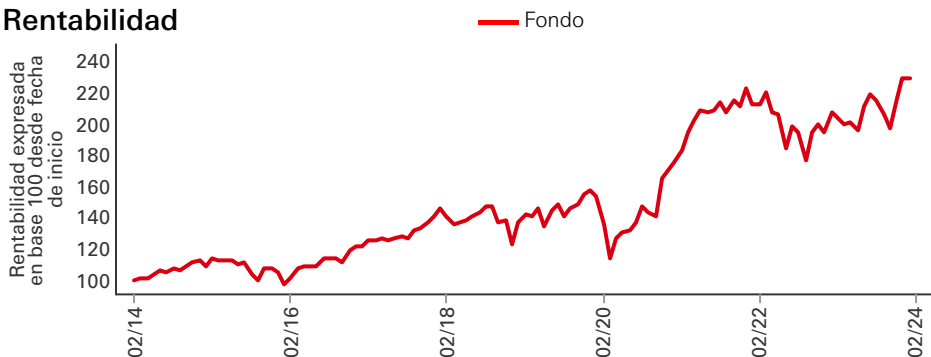
Estrategia de inversión

El Fondo se gestiona activamente y no está limitado por un índice de referencia. En condiciones normales del mercado, el Fondo invertirá al menos el 90 % de sus activos en acciones (o valores similares a las acciones) de sociedades de cualquier tamaño que tengan su sede o realicen la mayor parte de sus actividades comerciales en EE. UU. El proceso de inversión del Fondo identifica e invierte en empresas de acuerdo con su escala económica, medida por su contribución al Producto interior bruto. Esto también se conoce como Valor añadido, es decir, la diferencia entre las salidas y entradas de una empresa. El Fondo podrá invertir hasta el 10 % en Fondos de inversión inmobiliaria, y también hasta el 10 % de sus activos en otros fondos, incluidos los fondos de HSBC. Consulte el Folleto para obtener una descripción detallada de los objetivos de inversión y del uso de derivados.

Riesgos principales

- El valor por participación del Fondo puede aumentar o disminuir, por lo que cualquier capital invertido en el Fondo podrá correr riesgos.
- El valor de los títulos que pueden invertirse puede variar a lo largo del tiempo a causa de un gran número de factores como, por ejemplo, cambios políticos y económicos, políticas gubernamentales, cambios demográficos, culturales y poblacionales, desastres naturales o de origen humano, etc.
- El Fondo podrá emplear derivados, que pueden comportarse de manera impredecible. Los precios y la volatilidad de muchos derivados podrán no coincidir estrictamente con los precios y la volatilidad de su/s referencia/s, instrumento o activo subyacentes.

Rentabilidad



Detalles de la clase de acción

Datos importantes

Valor liquidativo por acción	USD 74,81
Rentabilidad 1 mes	2,56%
Volatilidad 3 años	16,69%

Información sobre el fondo

UCITS	Sí
Tratamiento de dividendos	Reparto
Frecuencia de distribución	Anual
Fecha exdividendo	31 de mayo de 2023
Rentabilidad de dividendos ¹	0,52%
Último dividendo pagado	0,390766
Frecuencia de negociación	Diaria
Hora de valoración	17:00 Luxemburgo
Divisa base de la clase de acciones	USD
Domicilio	Luxemburgo
Fecha de lanzamiento	17 de diciembre de 2002
Tamaño del Fondo	USD 259.058.129
Gestor	HSBC Index and Systematic Equity Portfolio Management Team

Comisiones y gastos

Inversión inicial mínima	USD 5.000
Porcentaje total de gastos ²	0,950%

Códigos

ISIN	LU0149725797
Código Bloomberg	HSBNOAA LX

¹Rentabilidad por dividendo: Representa el ratio de renta distribuida durante los últimos 12 meses dividido por el valor liquidativo neto actual del fondo.

²La cifra de gastos corrientes se basa en los gastos a lo largo de un año. La cifra incluye el cargo de gestión anual, pero no los costes de transacción. Estas cifras pueden variar periódicamente.

La rentabilidad histórica no es indicativa de la rentabilidad futura. Los rendimientos futuros dependerán, entre otros factores, de la evolución del mercado, la capacidad del gestor del fondo, el riesgo a nivel del fondo, los costes de gestión y, si procede, los costes de suscripción y reembolso. La rentabilidad, el valor del capital invertido en el fondo, puede ser negativa como resultado de las pérdidas de precios y las fluctuaciones de las divisas. No existe garantía alguna de que todo el capital invertido pueda reembolsarse. A menos que se indique lo contrario, la inflación no se tiene en cuenta.

La presente es una comunicación de promoción comercial. Consulte el folleto del y el KID antes de tomar cualquier decisión de inversión definitiva.

Escanee el código QR del glosario o consulte el Folleto para conocer la definición de los términos.

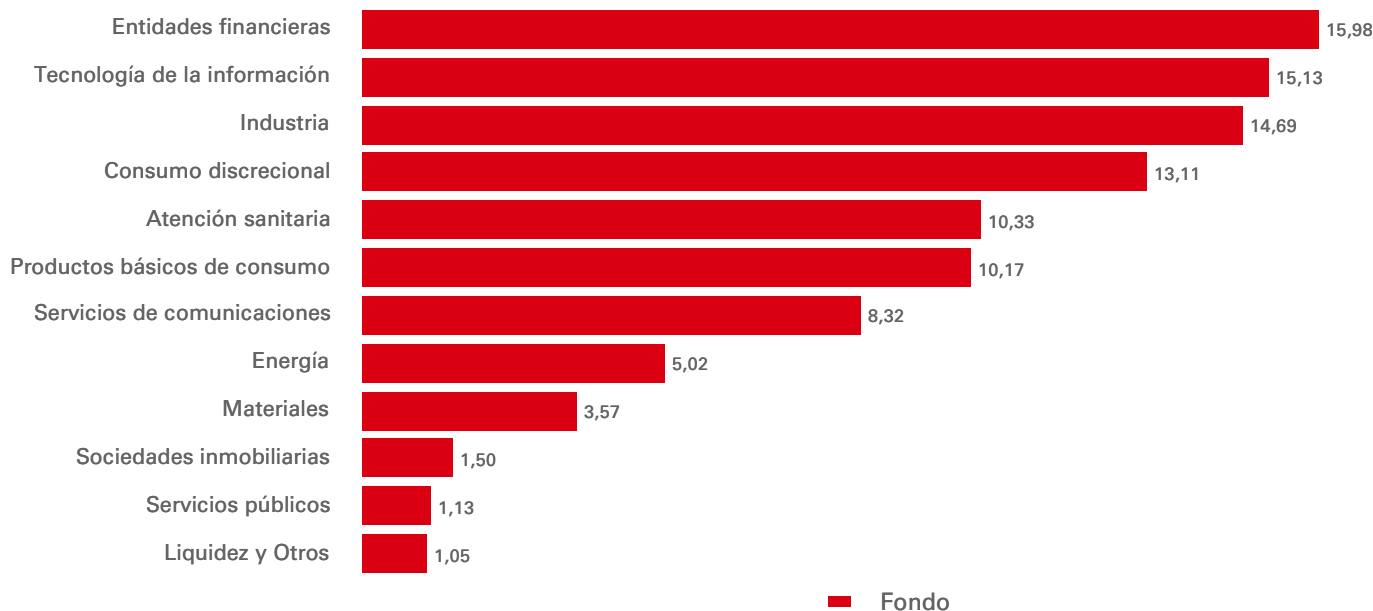
Fuente: HSBC Asset Management, datos a 29 de febrero de 2024

Rentabilidad (%)	Año corriente	1 mes	3 meses	6 meses	1 año	Anualizado a 3 años	Anualizado a 5 años	Anualizada a 10 años
AD	3,07	2,56	10,30	9,51	15,64	8,80	10,73	8,93

Rentabilidad (%)	28/02/23-29/02/24	28/02/22-28/02/23	28/02/21-28/02/22	29/02/20-28/02/21	28/02/19-29/02/20	28/02/18-28/02/19	28/02/17-28/02/18	29/02/16-28/02/17	28/02/15-29/02/16	28/02/14-28/02/15
AD	15,64	-3,85	15,84	34,78	-4,10	0,91	11,37	25,28	-11,67	13,65

Características de renta variable	Fondo	Índice de referencia	3 años	Medidas de riesgo	AD	Índice de referencia
N.º de posiciones	1.111	--	Volatilidad		16,69%	--
Capitalización media de mercado (USD Millón)	281.313	--	Beta		--	--

Desglose sectorial (%)



La rentabilidad histórica no es indicativa de la rentabilidad futura. Los rendimientos futuros dependerán, entre otros factores, de la evolución del mercado, la capacidad del gestor del fondo, el riesgo a nivel del fondo, los costes de gestión y, si procede, los costes de suscripción y reembolso. La rentabilidad, el valor del capital invertido en el fondo, puede ser negativa como resultado de las pérdidas de precios y las fluctuaciones de las divisas. No existe garantía alguna de que todo el capital invertido pueda reembolsarse. A menos que se indique lo contrario, la inflación no se tiene en cuenta.

Fuente: HSBC Asset Management, datos a 29 de febrero de 2024


10 principales posiciones	Sector	Ponderación (%)
Walmart Inc	Productos básicos de consumo	2,96
Amazon,com Inc	Consumo discrecional	1,98
Apple Inc	Tecnología de la información	1,97
Microsoft Corp	Tecnología de la información	1,52
JPMorgan Chase & Co	Entidades financieras	1,42
Alphabet Inc	Servicios de comunicaciones	1,21
Wells Fargo & Co	Entidades financieras	1,20
Berkshire Hathaway Inc	Entidades financieras	1,18
Bank of America Corp	Entidades financieras	1,15
AT&T Inc	Servicios de comunicaciones	1,07

Entre las 10 principales participaciones no se incluyen participaciones en efectivo y equivalentes de efectivo ni fondos del mercado monetario.

Divulgación de riesgos

- El apalancamiento de la inversión ocurre cuando la exposición económica es mayor que la cantidad invertida, como cuando se emplean derivados. Un Fondo que emplea apalancamiento podrá experimentar mayores ganancias y/o pérdidas, debido al efecto amplificador de una fluctuación en el precio de la fuente de referencia.
- Al mantener inversiones en el exterior, el tipo de cambio también puede provocar la fluctuación del valor de dichas inversiones.
- Consulte el Documento de Datos Fundamentales (KID), el Folleto o el Memorándum de Oferta para obtener más información sobre los posibles riesgos relativos a la inversión.

Síguenos en:



Para obtener más información, póngase en contacto con nosotros Tel: +34 91 456 69 79.

Sitio web:

www.assetmanagement.hsbc.es

Glosario



Aviso legal del índice

Standard & Poor's y S&P son marcas registradas de Standard & Poor's Financial Services LLC ("S&P") y Dow Jones es una marca registrada de Dow Jones Trademark Holdings LLC ("Dow Jones") y han obtenido licencia de uso de S&P Dow Jones Indices LLC y sublicencias para distintos propósitos por HSBC Asset Management Limited. El [Index Name] ("Índice") es un producto de S&P Dow Jones Indices LLC, y ha sido autorizado para su uso por HSBC Asset Management Limited. Este fondo no está patrocinado, respaldado, vendido ni promocionado por S&P Dow Jones Indices LLC, Dow Jones, S&P o sus respectivos afiliados y ni S&P Dow Jones Indices LLC, Dow Jones, S&P ni sus respectivos afiliados hacen ninguna representación en relación con la conveniencia de invertir en dicho(s) producto(s).

Fuente: HSBC Asset Management, datos a 29 de febrero de 2024

Información importante

Los contenidos del presente documento se facilitan con fines comerciales y meramente informativos. El presente documento no constituye un contrato vinculante ni estamos obligados a proporcionárselo con tal fin en virtud de ninguna disposición legislativa. De igual forma, no constituye ningún tipo de asesoramiento jurídico, fiscal ni de inversión, ni tampoco una recomendación para ningún lector en lo que respecta a operaciones de compra o venta de productos de inversión. Por tanto, no debe basarse en los contenidos del presente documento a la hora de tomar decisiones de inversión.

La información contenida en este documento tiene únicamente carácter informativo y no constituye asesoramiento de inversión ni ninguna recomendación para que el lector de esta información efectúe operaciones de compra o venta de productos de inversión. Si bien se ha procurado garantizar la precisión de este documento, HSBC Asset Management no asume responsabilidad alguna por posibles errores u omisiones en él. La información aportada en este documento está sujeta a cambios sin previo aviso. Toda reproducción y cualquier uso no autorizados de estos comentarios y análisis serán responsabilidad del usuario, y de llevarse a cabo dichas acciones, los responsables pueden verse sometidos a procesos judiciales. Este documento no tiene valor contractual y de ningún modo constituye ni una invitación ni una recomendación para comprar o vender instrumentos financieros cualesquiera, en aquellas jurisdicciones en las que dicha oferta no sea legal. Los comentarios y análisis presentados en este documento reflejan la opinión que HSBC Asset Management tiene de los mercados, según la información disponible hasta la fecha. No implican ningún tipo de compromiso por parte de HSBC Asset Management. Por lo tanto, HSBC Asset Management no asumirá responsabilidad alguna derivada de decisiones de inversión o desinversión motivadas por los comentarios o análisis de este documento. Todos los datos facilitados pertenecen a HSBC Asset Management a menos que se especifique lo contrario. Toda la información perteneciente a terceros se ha obtenido de fuentes que consideramos fiables, pero que no hemos verificado de forma independiente. Cualquier información que se muestre sobre rentabilidades se refiere al pasado, y no debe ser tomada como una indicación de rentabilidades futuras. Las inversiones pueden no ser adecuadas para todas las necesidades y si usted tiene dudas sobre las mismas, debe buscar el asesoramiento de un asesor de inversiones.

HSBC Asset Management es el nombre comercial de la sociedad de gestión de activos de HSBC.

HSBC Global Asset Management (France), Sucursal en España es una Sucursal de HSBC Global Asset Management (France) - 421 345 489 RCS Nanterre. Sociedad de Gestión de Activos regulada por la Autorité des marchés financiers (AMF) con número GP99026, Dirección Postal: 38 avenue Kléber 75116 PARIS, Domicilio Social: Immeuble Coeur Défense 110, esplanade du Général de Gaulle - La Défense 4 - France.

Este fondo es un subfondo de HSBC Global Investment Funds, una SICAV domiciliada en Luxemburgo y registrada en la Comisión Nacional del Mercado de Valores con el nº 137 en el registro de Instituciones de Inversión Colectiva Extranjeras. Las participaciones en HSBC Global Investment Funds no han sido y no se ofrecerán ni se venderán en Estados Unidos, sus territorios y posesiones y cualquier zona bajo su jurisdicción, o a ciudadanos de Estados Unidos. Todas las operaciones se realizan al amparo del Folleto de HSBC Global Investment Funds en vigor, del Documento con los Datos Fundamentales para el Inversor (KIID) y de los informes anuales y semestrales más recientes. Para España, el Folleto, el KIID y los informes anuales y semestrales más recientes se pueden obtener gratuitamente solicitándolos al distribuidor principal, HSBC Global Asset Management (France), Sucursal en España con domicilio en la Plaza de Pablo Ruiz Picasso, número 1, Torre Picasso planta 32, Madrid 28020, regulado por la CNMV, o a través de cualquier sub-distribuidor autorizado por la CNMV.

Puede obtener más información sobre la Sociedad y consultar el Folleto, los informes anual y semestral más recientes de la Sociedad y los últimos precios de las acciones o participaciones de forma gratuita, en inglés, a través del agente de registro y transferencias, mediante el correo electrónico amgtransferagency@lu.hsbc.com o visitando www.global.assetmanagement.hsbc.com

El Folleto más reciente se encuentra disponible en inglés y alemán. Los documentos de datos fundamentales de PRIIP (DDF de PRIIP) están disponibles en el idioma local de la jurisdicción de registro.

Copyright © 2024. HSBC Global Asset Management (France). Reservados todos los derechos.

Para obtener información adicional, consulte el Folleto y el Documento de datos fundamentales para el inversor.

Plazo: La sociedad gestora no puede disolver el Fondo unilateralmente. Asimismo, el Consejo de Administración podrá decidir liquidar el Fondo en determinadas circunstancias que se detallan en el folleto y los estatutos del Fondo. Consulte el folleto para obtener información adicional y exhaustiva, lo que incluye los derechos de los inversores, los costes y los gastos, entre otros.