



**EDMOND
DE ROTHSCHILD**

EDMOND DE ROTHSCHILD US GROWTH (R)


EDR US GROWTH (R)

FCP RENTA VARIABLE EE.UU.

RENDA VARIABLE ESTADOUNIDENSE E

PATRIMONIO TOTAL : 235,63 M.USD

Todos los suscriptores : CH ES FR GB



| | | | | | | |
|---|---|---|---|---|---|---|
| 1 | 2 | 3 | 4 | 5 | 6 | 7 |
|---|---|---|---|---|---|---|

La definición de la categoría de riesgo y rentabilidad está basada en los datos de rendimiento anteriores o en el límite de riesgo indicado en la política de inversión del subfondo.

Puede no constituir una indicación fiable del perfil de riesgo futuro del subfondo.

La categoría de riesgo y rentabilidad presentada puede evolucionar en el tiempo.

La categoría 1 no representa una inversión sin riesgo.

Este subfondo se incluye en la categoría 6, en línea con el tipo de valores y las áreas geográficas presentados en la rúbrica "objetivos y la política de inversión".

Información sobre el fondo

Situación jurídica

Fecha de lanzamiento del fondo : 05/12/2008

Clasificación AMF : Renta Variable internacional

Horizonte de inversión recomendado : > 5 años

Domicilio del fondo : Francia

Información administrativa

Sociedad gestora : Edmond de Rothschild Asset Management (France)

Sociedad gestora por delegación : EDGEWOOD

Valoración : Diario

Administrador : CACEIS Fund Admin.

Sistema decimal : Base mil

Depositario : CACEIS Bank France

Suscripción mínima inicial : 500 000 USD

Condiciones de Suscripción y Reembolso :

Todos los días antes de las 12:30h a partir del valor liquidativo del día (hora local París)

Comisiones de suscripción / reembolso

Comisiones de gestión reales : 1,35%

Comisión de rentabilidad : no

Derechos de entrada máximos : no

Derechos de salida máximos : no

Info. por participación

Valor liquidativo (USD) : 830,05

Fecha de

lanzamiento de la clase : 05/12/2008

Código ISIN : FR0010688853

Código Bloomberg : STHUSOR FP

Código Ticker : 65144909

Código Telekurs : 4858233

Distribución de los Capitalización

Último cupón : -

Gestores Del Fondo / Equipo De Gestión Del Fondo

Alex FARMAN-FARMAIAN (Edgewood Management LLC)

Riesgos

Los principales riesgos de esta IIC son los siguientes:

- Riesgo inherente a las acciones
- Riesgo de pérdida de capital
- Riesgo de cambio
- Riesgo de crédito
- Riesgo inherente a la gestión discrecional

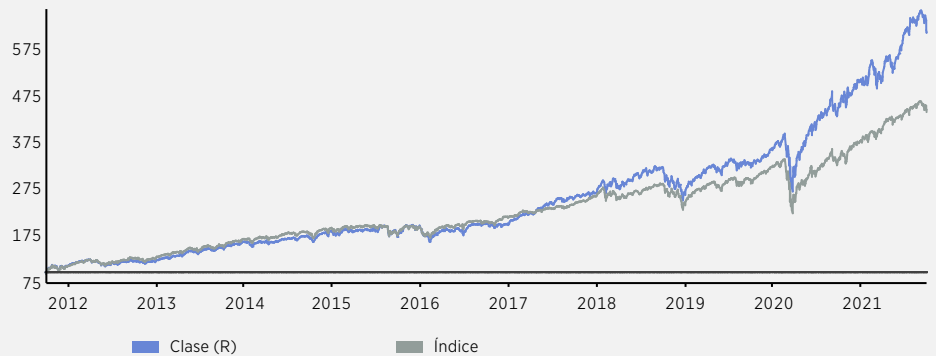
INFORMACIÓN SOBRE LA GESTIÓN

Filosofía de inversión

El objetivo de gestión del OICVM es superar su índice de referencia mediante la exposición a los mercados de renta variable norteamericanos mediante la selección de acciones de forma discrecional en un universo de inversión comparable al del índice.

RENTABILIDADES

Evolución de la rentabilidad (Base 100 - Neta de comisiones)

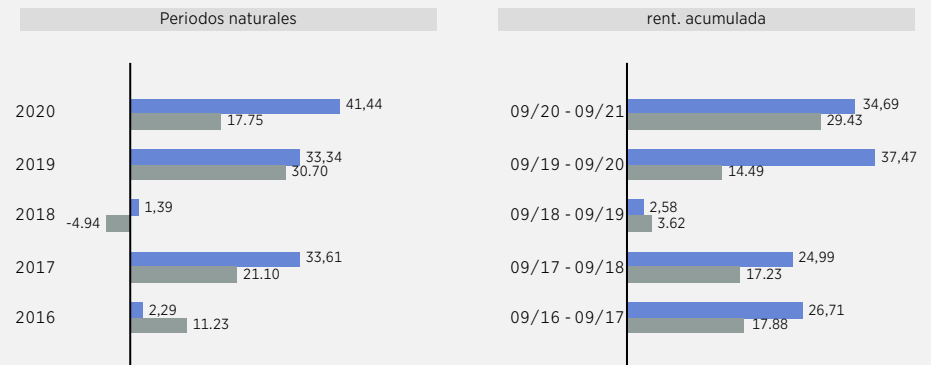


Índice de referencia (Índice) : S&P 500 (NR) (USD)

El índice de referencia ha cambiado desde la creación de este OIC. Los datos referentes a la rentabilidad del índice se han encadenado con el fin de tomar en cuenta los cambios sucesivos.

Las rentabilidades pasadas no garantizan rentabilidades futuras. No son constantes en el tiempo. Las rentabilidades indicadas no tienen en cuenta los costes y comisiones soportados durante la emisión y el reembolso de las participaciones aunque sí incluyen los gastos corrientes, los gastos de intermediación así como las posibles comisiones de rentabilidad aplicadas.

Actuaciones anuales (Neta de comisiones)



Rentabilidades períodos renovables al 30 septiembre 2021 (Neta de comisiones)

| | Acumuladas | | | | | | | Anualizadas | |
|-----------|------------|-------|-------|--------|--------|---------|----------------|----------------|--|
| | 1 mes | YTD | 1 año | 3 años | 5 años | 10 años | Desde creación | Desde creación | |
| Clase (R) | -5,85 | 19,84 | 34,69 | 89,93 | 200,80 | 515,95 | 730,05 | 17,94 | |
| Índice | -4,68 | 15,55 | 29,43 | 53,55 | 112,19 | 343,55 | 515,16 | 15,21 | |

Estadísticas (rent. acumulada)

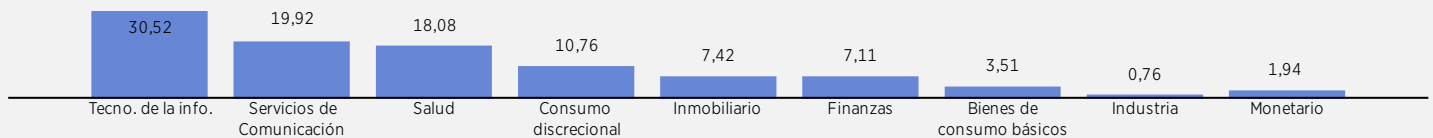
| | 52 semanas (rent. semanal) | | 3 años (rent. mensual) | | 5 años (rent. mensual) | |
|------------------------------------|-------------------------------|--------|---------------------------|--------|---------------------------|--------|
| | Clase | Índice | Clase | Índice | Clase | Índice |
| Volatilidad | 20,72 | 14,97 | 18,96 | 18,81 | 15,77 | 15,20 |
| Tracking error | 11,76 | | 7,82 | | 7,25 | |
| Ratio de Sharpe | 1,72 | 2,01 | 1,20 | 0,76 | 1,49 | 0,99 |
| Ratio de información | 0,47 | | 1,08 | | 1,16 | |
| Alpha | 0,02 | | 0,71 | | 0,70 | |
| Beta | 1,14 | | 0,92 | | 0,92 | |
| R2 | 0,68 | | 0,83 | | 0,79 | |
| Coefficiente de correlación | 0,83 | | 0,91 | | 0,89 | |

Análisis de la rentabilidad

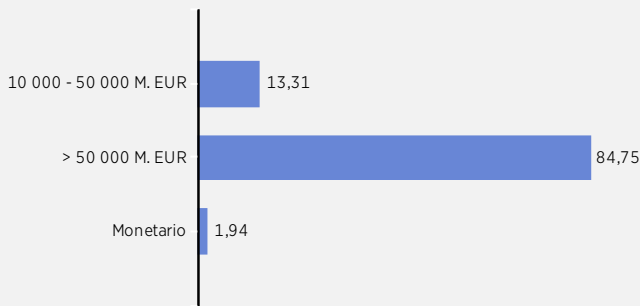
| | Desde 05/12/2008 (rent. mensual) |
|--------------------------------------|-------------------------------------|
| % de rentabilidades positivas | 66,88 |
| Pérdida máximum | -21,61 |
| Ganancia máximum | 15,61 |
| Plazo de recaudación | 22 día(s) |

ANÁLISIS DE LA CARTERA

Distribución sectorial % del activo



Distribución por capitalización bursátil % del activo



Principales Posiciones

10 Principales posiciones (Número total de valores : 23)

| | Sector | Expo (%AN) |
|------------------------|---------------------------|--------------|
| SNAP INC | Servicios de Comunicación | 6,79 |
| VISA INC | Tecno. de la info. | 5,78 |
| NVIDIA CORP | Tecno. de la info. | 5,68 |
| PAYPAL HOLDINGS INC | Tecno. de la info. | 5,29 |
| INTUIT INC | Tecno. de la info. | 4,89 |
| ALIGN TECH. | Salud | 4,73 |
| FACEBOOK INC | Servicios de Comunicación | 4,68 |
| ILLUMINA INC | Salud | 4,55 |
| INTUITIVE SURGICAL INC | Salud | 4,51 |
| NETFLIX | Servicios de Comunicación | 4,46 |
| Total | | 51,35 |

Ratios diversos

| | Exposición al carbono (ton equ. de CO2/M€ de facturación) - Tasa de | Calificación media ponderada ESG - Tasa de cobertura |
|-------|---|--|
| Clase | 50 96% | 19 100% |

Puntuación Sustainalytics (/100) : mejor=0, peor=100

Datos financieros (Medias ponderadas)

| PER 2021 | PER 2022 | Var. EPS 2021/2022 | PCF 2021 | PBV 2021 | Rent. 2021 |
|----------|----------|--------------------|----------|----------|------------|
| 50,97 | 43,20 | 15,98 | 41,74 | 13,74 | 0,43 |

Principales movimientos del mes

| Nuevas posiciones | Posiciones reforzadas | Posiciones vendidas | Posiciones reducidas |
|--------------------------|--------------------------------|------------------------------|-------------------------------|
| No hay nuevas posiciones | No se han reforzado posiciones | No hay posiciones liquidadas | No se han reducido posiciones |

CONTRIBUCIÓN A LA RENTABILIDAD

2 Mejores contribuciones positivas

| | Peso medio (%) | Contribución (%) |
|-----------------|----------------|------------------|
| MATCH GROUP INC | 3,69 | 0,43 |
| NETFLIX | 4,07 | 0,28 |

5 Peores contribuciones negativas

| | Peso medio (%) | Contribución (%) |
|--------------------------|----------------|------------------|
| ADOBE SYSTEMS INC | 4,65 | -0,63 |
| ILLUMINA INC | 4,72 | -0,54 |
| PAYPAL HOLDINGS INC | 5,34 | -0,53 |
| FACEBOOK INC | 4,75 | -0,51 |
| ESTEE LAUDER COS INC/THE | 3,60 | -0,44 |

Fuentes: Edmond de Rothschild Asset Management - Datos contables - Proveedores de datos externos - Calificación ESG Sustainalytics



contact-am@edr.com



http://funds.edram.com

Publicidad. Este documento es no contractual.

La rentabilidad pasada no es un indicador fiable de resultados futuros. Los rendimientos pasados pueden inducir a engaño.

Edmond de Rothschild Asset Management (France) 47, rue du Faubourg Saint-Honoré- 75401 Paris Cedex 08. - www.edram.fr S.A. con consejo de administración y consejo de supervisión con un capital de 11.033.769 euros "Número de autorización de la AMF" GP 04000015 - 332.652.536 R.C.S. PARIS

ADVERTENCIAS SOBRE EL PRODUCTO

El presente documento ha sido publicado el 30/09/2021 por EDMOND DE ROTHSCHILD ASSET MANAGEMENT (FRANCE)

47, rue du Faubourg Saint-Honoré

75401 Paris Cedex 08

Sociedad Anónima con consejo de administración y de supervisión con un capital de 11.033.769 euros

"Número de autorización de la AMF" GP 04000015

332.652.536 R.C.S. Paris

<http://www.edram.es>

Este documento es no contractual y está redactado exclusivamente con fines informativos. Están estrictamente prohibidas la reproducción o utilización de su contenido sin previa autorización del Grupo Edmond de Rothschild.

La información que figura en este documento no podrá considerarse como una oferta o propuesta de transacción en una jurisdicción donde dicha oferta o propuesta sean ilegales o donde la persona que realice dicha oferta o propuesta no esté autorizada para hacerlo. Este documento no constituye ni deberá considerarse asesoramiento en materia de inversiones, asesoramiento fiscal o jurídico, ni una recomendación para comprar, vender o mantener una inversión.

EdRAM no asume responsabilidad alguna por cualquier decisión de inversión o desinversión tomada sobre la base de esta información.

Este documento no ha sido revisado ni aprobado por ningún organismo regulador o jurisdicción. La normativa relativa al método de comercialización de un OIC varía dependiendo del país.

Es posible que las IIC expuestas no estén autorizadas para la venta en su país de residencia. En caso de duda sobre si puede suscribir una IIC, le aconsejamos que consulte a su asesor habitual.

Este documento no se dirige a los ciudadanos o residentes de los Estados Unidos de América ni a «U.S. Persons» tal y como se define este término en la «Regulation S» de la ley de valores mobiliarios de 1933 de Estados Unidos. Ningún producto de inversión aquí presentado está autorizado para la venta con arreglo a la ley de valores mobiliarios de 1933 ni ninguna otra reglamentación aplicable en los Estados Unidos. Por consiguiente, no podrá ofrecerse ni venderse, directa o indirectamente, ningún producto de inversión en los Estados Unidos de América a residentes y ciudadanos de los Estados Unidos de América ni a «U.S. Persons».

Las cifras, comentarios, previsiones y otros elementos de esta presentación son un reflejo de las percepciones de EdRAM sobre los mercados y sus cambios, y tienen en cuenta tanto el contexto económico como la información disponible actualmente. Pueden haber dejado de ser pertinentes en la fecha en la que los inversores tengan conocimiento de ellos. Por consiguiente, EdRAM no se responsabiliza de la calidad o exactitud de la información y datos económicos proporcionados por terceros.

La información sobre valores no debe interpretarse como una opinión de Edmond de Rothschild Asset Management (France) respecto a la evolución previsible de dichos valores o, si procede, la evolución previsible del precio de los instrumentos financieros emitidos por ellos. Esta información no debe considerarse una recomendación para comprar o vender estos valores. La composición de la cartera puede cambiar con el tiempo.

Todas las inversiones comportan unos riesgos específicos. El inversor deberá asegurarse de que toda inversión sea adecuada para su situación personal, recurriendo, de ser necesario, a asesores independientes. Asimismo, deberá leer el documento de datos fundamentales para el inversor y/o cualquier otro documento exigido por la reglamentación local facilitado antes de cualquier suscripción y disponible en el sitio web www.edmond-de-rothschild.com, en «Fund Center», o gratuitamente previa solicitud.

El tratamiento fiscal depende de la situación personal de cada cliente y podrá variar ulteriormente.

«Edmond de Rothschild Asset Management» o «EdRAM» es el nombre comercial de las entidades de gestión de patrimonios del Grupo Edmond de Rothschild.

Puede encontrar una descripción detallada de las disposiciones relativas a los inversores objetivo y los riesgos específicos de los OIC en el folleto de este OIC autorizado por la FINMA para la oferta a inversores no cualificados en Suiza. El estatus, el folleto, el documento de datos fundamentales para el inversor y los informes anuales y semestrales están disponibles previa petición a Edmond de Rothschild Asset Management (France), sus distribuidores y/o **representantes y/o contactos, cuya lista puede consultarse en el siguiente sitio web (<http://funds.edram.com>)**, de modo que los inversores puedan evaluar su riesgo y forjarse su propia opinión con independencia de cualquier entidad del Grupo Edmond de Rothschild, procurándose, en caso de ser necesario, el consejo de asesores especializados en estas cuestiones, para garantizar concretamente la adecuación de esta inversión a su situación financiera, a su experiencia y a sus objetivos de inversión.

La información contenida en el presente documento sobre este OIC no pretende sustituir a la información del folleto, ni a los informes semestrales y anuales. Los inversores deben leer dicha documentación adicional antes de adoptar cualquier decisión de inversión.

Suiza (Representante legal y agente de pagos) : Edmond de Rothschild (Suisse) S.A. 18, rue de Hesse 1204 Genève Suiza

Edmond de Rothschild US Growth (R) está inscrito en la CNMV con el n.º 1802

Las calificaciones Morningstar no son clasificaciones de mercado y no deben considerarse recomendaciones para vender, comprar o mantener acciones o participaciones en OIC gestionados por Edmond de Rothschild Asset Management (France). Las referencias a clasificaciones o precios para este OIC no son una indicación de futuras clasificaciones o precios para estos OIC o para el gestor de inversiones.

Fuente: Morningstar, Inc. Todos los derechos reservados. La información contenida en el presente: (1) pertenece a Morningstar y/o sus proveedores de información; (2) no puede ser reproducida ni redistribuida; (3) se ofrece sin garantía de exactitud, exhaustividad u oportunidad. Ni Morningstar ni sus proveedores podrán ser considerados responsables de daños y perjuicios o pérdidas resultantes del uso de estos datos. La rentabilidad histórica no constituye una garantía de los resultados futuros.

GLOSARIO

La VOLATILIDAD de un título se traduce en la desviación del resultado a su media y permite pues apreciar la regularidad con la cual este resultado ha sido obtenido. Ella constituye una medida del riesgo. Si es ninguna, esto quiere decir que la rentabilidad unitaria es idéntica. Cuanto más ella es fuerte, más las rentabilidades unitarias están diferentes las unas de otras.

La DESVIACIÓN DE CONTROL representa la volatilidad de la rentabilidad relativa del producto con relación a su indicador de referencia. Él se traduce en la desviación de la rentabilidad relativa a su media y permite pues apreciar la regularidad de la rentabilidad relativa. Cuanto más la desviación de control es débil, más la rentabilidad del producto es próximo a la del indicador de referencia.

El ALFA es igual al resultado medio del producto, es decir el valor añadido del gestor después de haber suprimido la influencia del mercado que el gestor no controla. Este cálculo es expresado en porcentaje.

El RATIO DE SHARPE se traduce en el sobrerentabilidad del producto con relación a una tasa sin riesgo, ajustada por la volatilidad del producto.

Las demás definiciones y metodologías están disponibles en nuestro Fund center en el sitio web <http://www.edmond-de-rothschild.com>, pestaña «Fondos»